	ESE HOSPITAL SAN FRANCISCO DE ASIS		CODIGO: GDE-OF-03
	PALERMO - HUILA		VERSION: 03
	NIT. 891.180.091-4		VIGENCIA: 02-01-2024
	GERENCIA		Página

GD26-26-005

Palermo, Huila, 10 de Febrero de 2026

Doctora
MAIRA ALEJANDRA ARIAS
 Secretaria De Salud
 Palermo-Huila

Yo, RAIMUNDO LOSADA GARCIA, identificado(a) con cedula de ciudadanía No. 12.145.281 expedida en PALERMO-HUILA, en mi calidad de Gerente y representante legal de LA ESE HOSPITAL SAN FRANCISCO DE ASIS DE PALERMO-HUILA, identificada con NIT 891.180.091-4, me permito **CERTIFICAR** y remitir a la Dirección Local de Salud del Municipio de PALERMO, la información correspondiente al sistema de información financiera de la entidad, en cumplimiento de lo dispuesto en el Decreto 2193 de 2004 y compilado en el Decreto 780 de 2016.

La información remitida corresponde al IV trimestre de la vigencia fiscal 2025, incluyendo los estados financieros exigidos por la normatividad vigente, y demás documentos soporte.

Así mismo, dejo expresa constancia de que la información suministrada es real, veraz, completa y consistente, y que los datos cargados y reportados en el sistema de información financiera de la entidad se encuentran debidamente respaldados con sus respectivos soportes presupuestales, contables, financieros y administrativos, conforme a los principios, normas y procedimientos.

La presente certificación se expide en atención a lo establecido en el Decreto 2193 de 2004 y compilado en el Decreto 780 de 2016, que regula el reporte y validación de la información por parte de las instituciones públicas prestadoras de servicios de salud.

El presente certificado se expide para los fines legales, administrativos y de control a que haya lugar.


Atentamente,


RAIMUNDO LOSADA GARCIA
 Gerente

Elaborado por:	Revisado por:	Aprobado por:
Nombre: ROSALIA BERNAL	Nombre: RAIMUNDO LOSADA	Nombre: RAIMUNDO LOSADA GARCIA
Cargo: Aux. Administrativo	Cargo: Gerente	Cargo: Gerente

www.esehospitalсанfranciscodeasis.gov.co

Dirección: calle 12 No. 6 - 40 Teléfonos: 8783610 / 8784030 / 8784008 correo electrónico: esesanfrancisco891@yahoo.es

	ESE HOSPITAL SAN FRANCISCO DE ASIS		CODIGO: GDE-OF-03
	PALERMO - HUILA		VERSION: 03
	NIT. 891.180.091-4		VIGENCIA: 02-01-2024
	GERENCIA		Página

**EL SUSCRITO GERENTE DE LA ESE HOSPITAL SAN FRANCISCO DE ASIS
DE PALERMO HUILA**

CERTIFICA:

Que la información suministrada a través de la página WEB del ministerio de protección social corresponden al decreto 2193 del 2004 compilado en el decreto 780 de 2016, IV TRIMESTRE 2025, correspondiente a cifras tomadas de los registros que reposan en los diferentes libros que componen el historial de la E.S.E HOSPITAL SAN FRANCISCO DE ASIS DE PALERMO-HUILA.

E.S.E. HOSPITAL
San Francisco de Asís

Dada en Palermo - Huila, a los 10 días del mes de FEBRERO de 2026



RAIMUNDO LOSADA GARCIA
Gerente

Elaborado por:	Revisado por:	Aprobado por:
Nombre: ROSALIA BERNAL	Nombre: RAIMUNDO LOSADA	Nombre: RAIMUNDO LOSADA GARCIA
Cargo: Aux. Administrativo	Cargo: Gerente	Cargo: Gerente
www.esehospital-sanfranciscoeasis.gov.co		
Dirección: calle 12 No. 6 – 40 Teléfonos: 8783610 / 8784030 / 8784008 correo electrónico: esesanfrancisco891@yahoo.es		

4100133330042021 00032 00	JUZGADO 004 ADMINISTRATIVA NEIVA TRIBUNAL ADMINISTRATIVO DE NEIVA	ADMINISTRATIVA	Administrativa y Restablecimiento del Derecho	72423891	2021 mayo 28	YODERCY PASTRAMA HERNANDEZ	EN PAGO DE SENTENCIA	N/A	2024 DICIEMBRE 10	26660466	N/A
4100133330042018 00347 00	JUZGADO 005 ADMINISTRATIVA NEIVA TIVO DE ADMINISTRATIVA	ADMINISTRATIVA	REPARACION DIRECTA	448321129	2019 febrero 14	DIOGENES CERON ORTIZ	EN DESPACHO PARA SENTENCIA DE PRIMERA INSTANCIA	N/A	N/A	N/A	N/A
4100133330062025 00249 00	JUZGADO 006 ADMINISTRATIVA NEIVA TIVO DE ADMINISTRATIVA	ADMINISTRATIVA	REPARACION DIRECTA	172457715	2025 OCTUBRE 15	MARTHA CLAVIJO ZULETA	REFORMA A LA DEMANDA	N/A	N/A	N/A	N/A
4100133330072020 00203 00	JUZGADO 007 ADMINISTRATIVA NEIVA TRIBUNAL ADMINISTRATIVO DE NEIVA	ADMINISTRATIVA	REPARACION DIRECTA	351121200	2021 enero 15	JOSE JOAQUIN LOPEZ	PROCESO PENDIENTE PARA FALLO DE SEGUNDA INSTANCIA	N/A	N/A	N/A	N/A

4100133330072021 00037 00	JUZGADO 007 ADMINISTRATIVA TIVO DE NEIVA TRIBUNAL ADMINISTRATIVA TIVO DEL HUILA	ADMINISTRATIVA TIVO	Resistiblecimiento del Derecho	Nullidad y Resistiblecimiento del Derecho	40414960	2021 Junio 15	FAIBER MOSQUERA CASTILLO	PENDIENTE FALLO SEGUNDA INSTANCIA	N/A	N/A	N/A	N/A	N/A	N/A	N/A	N/A	SE DECLARE EL CONTRATO REAUDAD ENTRE EL DEMANANDANTE Y EL HOSPITAL, SOLICITA EL PAGO DE SALARIOS Y PRESTACIONES SOCIALES	2024 Julio 12	PAOLA ANDREA CASTILLO	SE ADMITE APELACIÓN	N/A	N/A	N/A	N/A	N/A	Se declare administrativa y solidariamente responsable a la EMPRESA SOCIAL DEL ESTADO HOSPITAL SAN FRANCISCO DE ASIS de Palermo Huila CLINICA MEDIASER SAS identificada con NIT.813001952 o ASOCIACION INDIGENA DEL CAUCA AIC identificada con NIT 8170017733 por las fallas durante la atención en salud que conllevaron a la muerte del señor OSCAR ANDRÉS ECHEVERRY RIVAS
4100133330072022 00549 00	Juzgado 007 ADMINISTRATIVA TIVO DE NEIVA TRIBUNAL ADMINISTRATIVA TIVO DEL HUILA	ADMINISTRATIVA TIVO	Resistiblecimiento del Derecho	Nullidad y Resistiblecimiento del Derecho	71316267	2023 febrero 17	MILDRED RAMIREZ FERRERO	PENDIENTE FALLO SEGUNDA INSTANCIA	N/A	N/A	N/A	N/A	N/A	N/A	N/A	N/A	Determinar la legalidad del Oficio del 6 de junio de 2022 mediante el cual se niega el reconocimiento y pago de una relación laboral derivada de la vinculación mediante la modalidad de contratos de prestación de servicios legalidad que es cuestionada por infringir normas superiores en que debería fundarse	2022 diciembre 15	JAIRO GALINDO	AUDIENCIA DE PRUEBAS DE FIDELIDAD SE FUSA FECHA CONTINUACIÓN AUDIENCIA 19 DE MAYO DE 2026	N/A	N/A	N/A	N/A	N/A	OBTENER PAGO DE LA SUMA QUE RESULTE PROBADA EN EL PROCESO A TÍTULO DE INDENIZACIÓN TOTAL PARCIAL POR LOS HECHOS ACONTECIDOS ENTRE EL 5 DE AGOSTO DE 2021 Y EL 14 DE AGOSTO DE 2021 DONDE COMO RESULTADO FALLECE JAIRO GALINDO QUINTERO POR CONCEPTO DE DAÑOS PATRIMONIALES Y EXTRAPATRIMONIALES
4100133330072024 00203 00	JUZGADO 007 ADMINISTRATIVA TIVO DE NEIVA TRIBUNAL ADMINISTRATIVA TIVO DEL HUILA	ADMINISTRATIVA TIVO	Resistiblecimiento del Derecho	Nullidad y Resistiblecimiento del Derecho	926443400	2024 Julio 12	PAOLA ANDREA CASTILLO	SE ADMITE APELACIÓN	N/A	N/A	N/A	N/A	N/A	N/A	N/A	N/A	Se declare administrativa y solidariamente responsable a la EMPRESA SOCIAL DEL ESTADO HOSPITAL SAN FRANCISCO DE ASIS de Palermo Huila CLINICA MEDIASER SAS identificada con NIT.813001952 o ASOCIACION INDIGENA DEL CAUCA AIC identificada con NIT 8170017733 por las fallas durante la atención en salud que conllevaron a la muerte del señor OSCAR ANDRÉS ECHEVERRY RIVAS	2024 Julio 12	PAOLA ANDREA CASTILLO	SE ADMITE APELACIÓN	N/A	N/A	N/A	N/A	N/A	Se declare administrativa y solidariamente responsable a la EMPRESA SOCIAL DEL ESTADO HOSPITAL SAN FRANCISCO DE ASIS de Palermo Huila CLINICA MEDIASER SAS identificada con NIT.813001952 o ASOCIACION INDIGENA DEL CAUCA AIC identificada con NIT 8170017733 por las fallas durante la atención en salud que conllevaron a la muerte del señor OSCAR ANDRÉS ECHEVERRY RIVAS

4100133330082017 00430 00	JUZGADO ADMINISTRATIVO DE NEIVA	ADMINISTRATIVO	TIPO DE ADMINISTRATIVO	REPARACION DIRECTA	2085116600	LORENA VARGAS VALENCIA REAFIJADO A LA SEÑORA SINDY PROCEDIMIENTO HOSPITALARIO OPORTUNA EN EL ATENCIÓN MÉDICA ADECUADA Y FALLA EN EL SERVICIO DE ORIGENADOS POR LA FALTA O EXTRAPATRIMONIALES MORALES PATRIMONIALE POR LOS PERJUICIOS A LAS ENTIDADES DEMANDADAS QUE SE DECLARE RESPONSABLES	LIBERTO VARGAS	2018 julio 31	N/A	SENTENCIA NEGANDO PRETENSIONES PARTE DEMANDANTE	N/A	N/A	N/A	N/A	N/A
4100133330082023 00371 00	JUZGADO ADMINISTRATIVO DE NEIVA	ADMINISTRATIVO	TIPO DE ADMINISTRATIVO	Restablecimiento del Derecho	60000000	Se declare la nulidad del acto fctico o presunto del del 19 de septiembre de 2023 expedido por la ESE HOSPITAL SAN FRANCISCO DE ASIS DE PALERMIO HUILA	LIBARDO ANTONIO VANEGAS ESPITIA	2024 SEPTIEMBRE 13	N/A	SEIS DE DE MAYO DE 2026 a las 08 de la mañana audiencia de pruebas	N/A	N/A	N/A	N/A	N/A
4100133330092019 00040 00	JUZGADO ADMINISTRATIVO DE NEIVA	ADMINISTRATIVO	TIPO DE ADMINISTRATIVO	REPARACION DIRECTA	351558900	LOS DEMANDADOS PATRIMONIAL Y ADMINISTRATIVAMENTE DE LOS PERJUICIOS MORALES Y MATERIALES POR LA MUERTE DEL MENOR OCURRIDA EL 22 DE OCTUBRE DE 2017 COMO CONSECUENCIA DE LOS DIAGNOSTICOS INTERVENCIONES MEDICAS Y HOSPITALARIAS REAFIJADAS POR LOS DEMANDADOS	VLADIMIR FERNANDEZ	2019 febrero 22	N/A	PENDIENTE FIJAR FECHA PARA AUDIENCIA INICIAL	N/A	N/A	N/A	N/A	N/A




Empresa Social Del Estado Hospital San Francisco De Asís

NIT. 891.180.091-4
PALERMO - HUILA

ESTADO DE SITUACION FINANCIERA INDIVIDUAL
Períodos Contables Terminados el 31/12/2025 y 31/12/2024

(Cifras en Millones de Pesos)



NOTAS	12/31/2025	12/31/2024	Variación Absoluta 2025 - 2024	Variación Relativa
ACTIVO				
Activo corriente				
	1,452,458,773	33,128,791	1,419,329,982	4,284.28
(5) Efectivo y Equivalente al Efectivo				
(7) Cuentas por cobrar	3,272,849,987	1,950,740,500	1,322,109,487	67.77
(9) Inventarios	408,664,000	423,685,728	(15,021,728)	-3.55
(14) Bienes y servicios pág. por anticipado	261,897,850	0.00	261,897,850	0.00
Total activo corriente	5,395,870,610	2,407,555,019	2,988,315,591	124.12
Activo no corriente				
(7) Cuentas por cobrar	518,324,609	528,100,471	(9,775,862)	-1.85
(10) Propiedades, planta y equipo	5,225,448,632	5,371,101,813	(145,653,181)	-2.71
(14) Otros activos no corrientes	227,444,190	294,401,040	(66,956,850)	-22.74
Total activos no corrientes	5,971,217,431	6,193,603,324	(222,385,893)	-3.59
TOTAL ACTIVO	11,367,088,041	8,601,158,342	2,765,929,699	32.16
PASIVOS				
Pasivo corriente				
(21) Cuentas por pagar	2,307,769,344	1,365,441,686	942,327,658	69.01
(22) Beneficios a los empleados	110,571,278	87,586,204	22,985,074	26.24
(24) Otros Pasivos	1,175,572,448	96,500	1,175,475,948	1,218,109.79
Total pasivos corrientes	3,593,913,070	1,453,124,390	2,140,788,680	147.32
Pasivo no corriente				
(21) Cuentas por pagar	455,838,563	515,362,719	(59,524,156)	-11.55
Total pasivos no corrientes	455,838,563	515,362,719	(59,524,156)	-11.55
Total Pasivo	4,049,751,633	1,968,487,109	2,081,264,524	105.73
PATRIMONIO				
(27) Capital fiscal	1,400,672,942	1,400,672,942	0.00	0.00
(27) Resultados de ejercicios anteriores	5,231,998,291	4,871,162,864	360,835,427	7.41
(27) Resultados del ejercicio	684,665,175	360,835,427	323,829,748	89.74
Total patrimonio	7,317,336,408	6,632,671,233	684,665,175	10.32
PASIVO + PATRIMONIO	11,367,088,041	8,601,158,342	2,765,929,699	32.16
CUENTAS DE ORDEN DEUDORAS				
DEUDORAS DE CONTROL	0.00	0.00	-	0.00
FACTURACIÓN GLOSADA EN VENTA DE SERVICIOS DE	129,877,153	207,364,039	77,486,886	(37.37)
DEUDORAS POR CONTRA (CR)	(129,877,153)	(207,364,039)	77,486,886	37.37
DEUDORAS DE CONTROL POR CONTRA (CR)	(129,877,153)	(207,364,039)	77,486,886	37.37
 Sonia del Pilar Dussan Coz Contador Publico T.P. 178196 -T				
 Raimundo Losada Garcia Gerente				
Calle 12 No. 6-40 Barrio Panamá Municipio de PalerMO Correo electrónico: contactenos@palermo-huila.gov.co				
				

Empresa Social Del Estado Hospital San Francisco De Asís

NIT. 891.180.091-4
PALERMO - HUILA



ESTADO DE SITUACION FINANCIERA INTEGRAL

Periodos Contables Terminados el 31/12/2025 y 31/12/2024
(Cifras en Millones de Pesos)

	NOTAS	12/31/2025	12/31/2024	Variación Absoluta 2025 - 2024	Variación Relativa
ACTIVO					
Activo corriente					
Efectivo y Equivalente al Efectivo	(5)	1,452,458,773	33,128,791	1,419,329,982	4,284.28
Caja		107,046	281,257	(174,211)	-61.94
Deposito en instituciones financieras		1,445,457,231	25,953,038	1,419,504,193	5,469.51
Efectivo de uso restringido		6,894,496	6,894,496	0.00	0.00
Cuentas por cobrar	(7)	3,272,849,987	1,950,740,500	1,322,109,487	67.77
Prestación del servicio de salud		2,761,737,158	1,950,740,500	810,996,658	41.57
Otras Cuentas por cobrar		11,112,829	0	11,112,829	0.00
Inventarios	(9)	408,664,000	423,685,728	(15,021,728)	-3.55
Materiales y suministros		408,664,000	423,685,728	(15,021,728)	-3.55
Bienes y servicios pág. por anticipado	(14)	261,897,850	0.00	261,897,850	0.00
Bienes y servicios pagados por anticipado		61,897,850	0.00	61,897,850.00	0.00
avances y anticipos entregados		200,000,000	0.00	200,000,000.00	0.00
Total activos corrientes		5,395,870,610	2,407,555,019	2,988,315,591	124.12
Activo no corriente					
Cuentas por cobrar	(7)	518,324,609	528,100,471	(9,775,862)	-1.24
Cuentas por cobrar de Difícil recaudo		779,897,175	789,673,037	(9,775,862)	-1.24
Deterioro acumulado de cuentas por cobrar		(261,572,566)	(261,572,566)	0.00	0.00
Propiedades, planta y equipo	(10)	5,225,448,632	5,371,101,813	(145,653,181)	-2.71
terrenos		500,000,000	500,000,000	0.00	0.00
Bienes muebles en bodega		2,877,308	30,912,368	(28,035,060)	-90.69
Edificaciones		4,243,363,139	4,243,363,139	0.00	0.00
Redes líneas y cables		304,000	304,000	0.00	0.00
Maquinaria y equipo		4,653,277	4,653,277	0.00	0.00
Equipo médico científico		1,031,616,315	1,013,411,265	18,205,050	1.80
Muebles enseres y equipo de oficina		129,850,539	123,739,239	6,111,300	4.94
Equipo de comunicación y computación		197,513,104	163,174,504	34,338,600	21.04
Equipo de transporte tracción y elevación		535,554,567	535,554,567	0.00	0.00
Equipo de comedor, cocina, despensa y hotelaria		12,397,489	12,397,489	0.00	0.00
Depreciación acumulada (cr)		(1,432,681,106)	(1,256,408,035)	(176,273,071)	14.03
Propiedades de inversión		0.00	0.00	0.00	0.00
Otros activos no corrientes	(14)	227,444,190	294,401,040	(66,956,850)	-72.3
Bienes y servicios pagados por anticipado		0.00	55,352,850	(55,352,850)	-100.00
Activos intangibles		355,140,900	344,430,900	107,100,000.00	3.11
Amortización acumulada de activos intangibles (cr)		(113,228,826)	(90,914,826)	(22,314,000)	24.54
Deterioro Acumulado De Activos Intangibles (CR)		(14,467,884)	(14,467,884)	0.00	0.00
Total activos no corrientes		5,971,217,431	6,193,603,324	(222,385,893)	-3.59
TOTAL ACTIVO		11,367,088,041	8,601,158,342	2,765,929,699	32.16



Empresa Social Del Estado Hospital San Francisco De Asís


NIT. 891.180.091-4


PALERMO - HUILA

ESTADO DEL RESULTADO INTEGRAL

Periodos Contables Terminados el 31/12/2025 y 31/12/2024
(Cifras en Millones de Pesos)

	12/31/2025	12/31/2024	Variación Absoluta 2025 - 2024	Variación Relativa
Ingresos por Prestación de Servicios	6,850,097,275	6,365,468,266	484,629,009	7.61
Costo por Prestación de Servicios	8,141,627,965	5,327,614,443	2,814,013,522	52.82
Utilidad Bruta	(1,291,530,690)	1,037,853,823	(2,329,384,513)	-224.44
Gastos de Administración y Operación	1,856,787,642	1,724,202,038	132,585,604	7.69
Sueldos y salarios	265,987,086	245,362,645	20,624,441	8.41
Contribuciones imputadas	14,285,920	1,162,975	13,122,945	1,128.39
Contribuciones efectivas	77,418,300	88,206,900	(10,788,600)	-12.23
Aportes sobre la nómina	29,082,300	29,287,900	(205,600)	-0.70
Prestaciones sociales	107,435,288	73,041,436	34,393,852	47.09
Gastos de personal diversos	790,778,599	906,050,993	(115,272,394)	-12.72
Gastos generales	538,137,966	341,735,165	196,402,801	57.47
Impuestos contribuciones y tasas	33,662,183	39,354,024	(5,691,841)	-14.46
Gastos de Ventas	0.00	0.00	0.00	0.00
Otros Gastos Operacionales	198,587,071	183,566,000	15,021,071	8.18
Deterioro de cuentas por cobrar	0.00	0.00	0.00	0.00
Depreciación de propiedades, planta y equipo	176,273,071	171,963,000	4,310,071	2.51
Softwares	22,314,000	11,603,000	10,711,000	92.31
Provisión para litigios	0.00	0.00	0.00	0.00
Utilidad/ Deficit Operacional	(3,346,905,402)	(869,914,215)	(2,476,991,188)	284.74
Ingresos Financieros	105,498	2,895	102,604	3,544.52
Comisiones servicios financieros	38,398,809	36,352,799	2,046,010	5.63
Otros gastos financieros	30,826,569	17,756,112	13,168,457	74.15
Otros Ingresos y Gastos No Operacionales	4,100,790,457	1,284,862,658	2,815,927,798	219.16
Transferencias y subvenciones	4,095,866,995	1,282,636,664	2,813,230,331	219.33
Ingresos diversos	33,171,168	31,086,670	2,074,498	6.67
Otros gastos	28,247,707	28,870,675	(622,968)	-2.16
Resultado del Periodo Antes de Impuestos	684,665,175	360,840,427	323,824,748	93.39
Gastos por impuestos a las Ganancias	0	0	0	0.00
Resultado del Periodo	684,665,175	360,840,427	323,824,748	89.74
Ganancias en Inversiones de Administración de Liquidez a valor Razonable con Cambios en el otro Resultado Integral.	0	0	0	0
Total otro resultado integral que se reclasificará a resultado en periodos posteriores.	0	0	0	0
Resultado Integral del Periodo	684,665,175	360,840,427	323,824,748	89.74


 Raimundo Losada García
 Gerente


 Sonia del Pilar Dussan Cae
 Contador Publico T.P. 178196-JT

Calle 12 No. 6-40 Barrio Panamá Municipio de Palermo
 Correo electrónico: contactenos@palermo-huila.gov.co





Empresa Social Del Estado Hospital San Francisco De Asís

NTT. 891.180.091-4
PALERMO - HUILA
ESTADO DEL RESULTADO INTEGRAL INDIVIDUAL
 Periodos Contables Terminados el 31/12/2025 y 31/12/2024
 (Cifras en Millones de Pesos)

NOTAS	12/31/2025	12/31/2024	Variación Absoluta 2025 - 2024	Variación Relativa
Ingresos por Prestación de Servicios	6,850,097,275	6,365,468,266	484,629,009	7.61
Costo por Prestación de Servicios	8,141,627,965	5,327,614,443	2,814,013,522	52.82
Utilidad Bruta	(1,291,530,690)	1,037,853,823	(2,329,384,513)	-224.44
Gastos de Administración y Operación	1,856,787,642	1,724,207,038	132,580,604	7.69
Otros Gastos Operacionales	198,587,071	183,566,000	15,021,071	8.18
Gastos de administración y otros gastos operacionales	2,055,374,713	1,907,773,038	147,601,675	7.74
Utilidad Operacional	(3,346,905,402)	(869,919,215)	(2,476,986,188)	284.74
Ingresos Financieros	105,498	2,895	102,604	3,544.52
Gastos Financieros	69,325,378	54,110,911	15,214,467	28.12
Otros Ingresos No Operacionales	4,129,038,163	1,313,733,334	2,815,304,830	214.30
Otros Gastos No Operacionales	28,247,707	28,870,675	(622,968)	-2.16
Resultado del Periodo Antes de Impuestos	684,665,175	360,835,427	323,829,748	89.74
Gastos por Impuestos a las Ganancias	0.00	0.00	0.00	0.00
Resultado del Periodo	684,665,175	360,835,427	323,829,748	89.74
Ganancias en Inversiones de Administración de Liquidez a valor Razonable con Cambios en el otro Resultado Integral.	0.00	0.00	0.00	0.00
Total otro resultado integral que se reclasificara a resultado en periodos posteriores.	0.00	0.00	0.00	0.00
Resultado Integral del Periodo	684,665,175	360,835,427	323,829,748	89.74

Raimundo Losada Garcia
 Gerente

Sonia del Pilar Dussan Cruz
 Sonia Del Pilar Dussan Cruz
 Contador Publico T.P. 178196 -T

Calle 12 No. 6-40 Barrio Panamá Municipio de Palermo
 Correo electrónico: contactenos@palermo-huila.gov.co



Empresa Social Del Estado Hospital San Francisco De Asís



NIT. 891.180.091-4
 PALERMO - HUILA
 ESTADO DE CAMBIOS EN EL PATRIMONIO INDIVIDUAL
 Periodos Contables Terminados del 31/12/2025 a 31/12/2024
 (Cifras en Millones de Pesos)

Saldo del Patrimonio a 31 diciembre 2024
 Variaciones patrimoniales durante el periodo
 Saldo del Patrimonio a 31 diciembre 2025

6,632,671,233
 684,660,175
7,317,331,408

DETALLE DE LAS VARIACIONES PATRIMONIALES

	(Año Actual) 2,025	(Año Anterior) 2,024
INCREMENTOS:		
Capital fiscal	0	0
Resultados de ejercicios anteriores	5,231,998,291	4,871,162,864
Resultados del ejercicio	684,665,175	360,840,427
DISMINUCIONES:		
Capital fiscal	1,400,672,942	1,400,672,942
Resultados de ejercicios anteriores	0	0
Donaciones	0	0
Resultados del ejercicio	0	0

PARTIDAS SIN MOVIMIENTO

TOTAL VARIACIONES

684,660,175

VIGILADO SUPERINTENDENCIA

Raimundo Losada García
 Gerente

Sonia del Pilar Dussan Cruz

Sonia Del Pilar Dussan Cruz
 Contador Publico T.P. 178196 -T

Calle 12 No. 6-40 Barrio Panamá Municipio de Palermo
 Correo electrónico: contactenos@palermo-huila.gov.co



Empresa Social Del Estado Hospital San Francisco De Asís



NIT. 891.180.091-4
PALERMO - HUILA

ESTADO DE FLUJOS DE EFECTIVO

Periodos Contables Terminados del 31/12/2025
(Cifras en Millones de Pesos)

UTILIDAD DEL PERIODO	684,665,175
PARTIDAS QUE NO AFECTAN EL EFECTIVO	15,021,071
AUMENTO (DISMINUC) EN DEPRECIACION ACUMULADA (DISMINUC. Y/O AUMENTO) AMORTIZACION ACUMULADA INTANGIBLES (DISMINUC. Y/O AUMENTO) PROVISION PARA DEUDORES	4,310,071 10,711,000 0,00
FUENTES DE OPERACION PROVENIENTES DEL ESTADO DE RESULT. VARIACIONES EN ACTIVIDADES OPERACIONALES	699,686,246 180,631,741
(DISMINUC. Y/O AUMENTO) DEUDORES SERVICIOS DE SALUD (DISMINUC. Y/O AUMENTO) OTROS DEUDORES (DISMINUC. Y/O AUMENTO) INVENTARIOS (DISMINUC. Y/O AUMENTO) OTROS ACTIVOS INTANGIBLES (DISMINUC. Y/O AUMENTO) ADQUISICION DE BIENES Y SERVICIOS (DISMINUC. Y/O AUMENTO) RECAUDOS A FAVOR DE TERCEROS (DISMINUC. Y/O AUMENTO) DESCUENTOS DE NOMINA (DISMINUC. Y/O AUMENTO) RENTACIONES EN LA FUENTE E IMPUESTOS (DISMINUC. Y/O AUMENTO) OTRAS CUENTAS POR PAGAR (DISMINUC. Y/O AUMENTO) BENEFICIOS A EMPLEADOS (DISMINUC. Y/O AUMENTO) PROVISIONES LITIGIOS Y DEMANDAS (DISMINUC. Y/O AUMENTO) AVANCES Y ANTICIPOS RECIBIDOS (DISMINUC. Y/O AUMENTO) INGRESOS RECIBIDOS POR ANTICIPADO	(810,996,658) 0,00 (15,021,728) 10,710,000 587,556,185 165,186,922 22,985,074 31,773,818 (942,327,658) 22,985,074 0,00 0,00 1,107,780,711
FLUJO NETO EN ACTIVIDADES DE OPERACION	180,631,741
VARIACIONES EN ACTIVIDADES DE FINANCIACION	684,665,175
(DISMINUC. Y/O AUMENTO) OPERACIONES DE FINANCIAMIENTO INTERNA DE CA (DISMINUC. Y/O AUMENTO) CAPITAL FISCAL (DISMINUC. Y/O AUMENTO) RESULTADOS EJERCICIOS ANTERIORES ACUMULAD (DISMINUC. Y/O AUMENTO) RESULTADO DEL EJERCICIO ANTERIOR	0 0 360,835,427 323,829,748
FLUJO NETO EN ACTIVIDADES DE FINANCIACION	684,665,175
VARIACIONES EN ACTIVIDADES DE INVERSION	145,653,181
(DISMINUC. (AUMENTO) EN PROPIEDAD PLANTA Y EQUIPO FLUJO NETO EN ACTIVIDADES DE INVERSION TOTAL	(145,653,181) 1,419,329,981
TOTAL FLUJO DE EFECTIVO GENERADO EN EL PERIODO	33,128,791
SALDO EFECTIVO A 31 DE DICIEMBRE DEL PERIODO ANTERIOR	1,452,458,773
SALDO EFECTIVO A 31 DE DICIEMBRE DE ESTE PERIODO	

VIGILADO Supersalud

Raimundo Losada Garcia
Gerente

Sonia del Pilar Dussan Coz

Sonia Del Pilar Dussan Cruz
Contador Publico T.P. 178196 -T

Calle 12 No. 6-40 Barrio Panamá Municipio de Palermo
Correo electrónico: contactenos@palermo-huila.gov.co





**ESE HOSPITAL SAN FRANCISCO DE ASIS
MUNICIPIO DE PALERMO HUILA**

NIT. 891.180.091-4

ADMINISTRACION

VIGENCIA 2024

VERSION 05

CERTIFICACION DE LOS ESTADOS FINANCIEROS DE LA E.S.E HOSPITAL SAN FRANCISCO DE ASIS PALERMO - HUILA.

En cumplimiento del párrafo 5° del numeral 1 PRESENTACIÓN DE ESTADOS FINANCIEROS del Capítulo IV. Normas para el Reconocimiento Medición Revelación y Presentación de los hechos económicos – Marco Normativo para Empresas que no Cotizan en el Mercado Valores, y que no Captan ni Administran Ahorro al Público, CERTIFICAMOS, Que:

- a) Los saldos fueron tomados fielmente de los libros de contabilidad;
- b) La contabilidad se elaboró conforme al Marco Normativo para Empresas que no Cotizan en el Mercado de Valores, y que no Captan ni Administran Ahorro del Público
- c) Se han verificado las afirmaciones contenidas en los estados financieros y la información presentada refleja en forma fidedigna la situación financiera, el resultado del periodo, los cambios en el patrimonio y los flujos de efectivo de la entidad; y
- d) Se dio cumplimiento al control interno en cuanto a la correcta preparación y presentación de los estados financieros libres de errores significativos;

RAIMUNDO LOSADA GARCIA
Representante legal

Sonia del Pilar Dussan Cruz
SONIA DEL PILAR DUSSAN CRUZ
Contadora publica
T.P. 178.196-T

Elaborado por:	Revisado por:	Aprobado por:
Nombre: SONIA DUSSAN CRUZ	Nombre: SONIA DUSSAN CRUZ	Nombre: RAIMUNDO LOSADA G
Dirección: calle 12 No. 6-40	Tel: 8783610 / 8784030 / 8784008	E-mail: esesanfrancisco891@yahoo.es

	ESE HOSPITAL SAN FRANCISCO DE ASIS
	PALERMO - HUILA
	NIT. 891.180.091-4
	CERTIFICADO

EL ASESOR DE CARTERA DE ESE HOSPITAL

SAN FRANCISCO DE ASÍS

CERTIFICA

Que en cumplimiento al decreto 780 de 2016 del Ministerio de Salud y Protección Social, con corte al cuarto trimestre 31 de diciembre del año 2025, el área de CUENTAS MEDICAS de la ESE HOSPITAL SAN FRANCISCO DE ASÍS, registro un valor CIENTO VEINTINUEVE MILLONES OCHOCIENTOS SETENTA Y SIETE MIL CIENTO CINCUENTA Y TRES PESOS (\$129.877.153.00).

Tipo de Pagador	Glosa Inicial (Objecciones pendientes de la vigencia)
Régimen Contributivo	52.525.560
Régimen Subsidiado	57.041.536
Población Pobre en lo No Cubierto con Subsidios a la Demanda	0
...Población Pobre no afiliada al Régimen Subsidiado	0
SOAT (Diferentes a ECAT)	20.310.057
ADRES (Antes FOSYGA)	0
Plan de intervenciones colectivas (antes PAB)	0
Otras Ventas de Servicios de Salud	0
Total venta de servicios de salud	129.877.153

La presente certificación se expide a los 06 días del mes de febrero de 2026



CARLOS MARIO CONDE ALDANA.

Asesor de Cartera



ESE HOSPITAL SAN FRANCISCO DE ASIS

PALERMO - HUILA

NIT. 891.180.091-4

CERTIFICADO

EL ASESOR DE CARTERA DE ESE HOSPITAL

SAN FRANCISCO DE ASÍS

CERTIFICA

Que en cumplimiento al decreto 780 de 2016 del Ministerio de Salud y Protección Social, con corte al cuarto trimestre 31 de diciembre del año 2025, el área de CUENTAS MEDICAS de la ESE HOSPITAL SAN FRANCISCO DE ASÍS, registro un valor CUATRO MIL CINCUENTA Y DOS MILLONES SETECIENTOS CUARENTA Y SIETE MIL CIENTO SESENTA Y DOS PESOS (\$4.052.747.162).

Subconcepto	Sin Facturar o con Facturación Pendiente de Radicar	Hasta 60	De 61 a 90	De 91 a 180	De 181 a 360	Mayor 360	Total Cartera Radicada
SUBTOTAL CONTRIBUTIVO	242.847.263	59.298.659	54.837.946	164.464.029	333.333.632	525.003.004	1.379.784.533
SUBTOTAL SUBSIDIADO	489.257.696	212.226.047	80.727.873	114.562.800	56.888.290	700.400.879	1.654.063.585
SUBTOTAL SOAT-ECAT	15.633.380	18.709.621	15.829.600	28.480.633	28.461.558	133.596.369	240.711.161
SUBTOTAL OTROS DEUDORES POR VENTA DE SERVICIOS DE SALUD	33.715.393	137.465.462	6.561.324	15.363.809	19.970.093	53.998.973	267.075.054
SUBTOTAL CONCEPTO DIFERENTE A VENTA DE SS	0	0	0	0	511.112.829	0	511.112.829
TOTAL	781.453.732	427.699.789	157.956.743	322.871.271	949.766.402	1.412.999.225	4.052.747.162

La presente certificación se expide a los 06 días del mes de febrero de 2026

CARLOS MARIO CONDE ALDANA.

Asesor de Cartera



ESE HOSPITAL SAN FRANCISCO DE ASIS
CUARTO TRIMESTRE 2025
FACTURACION

CONCEPTO	CONTRATADO	FACTURADO	GLOSADO	OBJETADO	RECAUDADO	RECAUDO ANTERIOR	TOTAL RECAUDADO
Régimen Contributivo	\$ 1,150,488,887	\$ 1,150,814,267	\$ 325,380.00	\$ 52,525,560.00	\$ 295,707,358.00	\$ 359,923,869	\$ 655,631,227
Régimen Subsidiado	\$ 4,862,423,374	\$ 4,862,423,374	\$ -	\$ 57,041,536	\$ 4,056,244,880	\$ 530,616,617	\$ 4,586,861,497
SOAT	\$ 174,742,552	\$ 174,742,552	\$ -	\$ 20,310,057	\$ 67,627,760	\$ 22,304,012	\$ 89,931,772
Plan de intervenciones colectivas	\$ 512,416,430	\$ 512,416,430	\$ -	\$ -	\$ 386,499,305	\$ 164,255,425	\$ 550,754,730
Otras Ventas de Servicios de Salud	\$ 150,026,033	\$ 150,026,033	\$ -	\$ -	\$ 62,867,077	\$ 80,069,479	\$ 142,936,556
Total venta de servicios de salud	\$ 6,850,097,276	\$ 6,850,422,656	\$ 325,380.00	\$ 129,877,153	\$ 4,868,946,380	\$ 1,157,169,402	\$ 6,026,115,782

MAYRA A. MOSQUERA ROJAS
MAYRA ALEJANDRA MOSQUERA ROJAS
TECNICO ADMINISTRATIVO



HOSPITAL SAN FRANCISCO DE ASIS
EMPRESA SOCIAL DEL ESTADO
 NIT 891180091 - 4
 PALERMO - HUILA
EJECUCION PRESUPUESTAL DE INGRESOS
 Mes de **OCTUBRE** de 2025

CÓDIGO	CONCEPTO	Presupuesto inicial	Apropiación definitiva	Causación		Recaudos Efectivos		Saldos	
				Mes	Acumulada	del Mes	Acumulados	por cobrar	por ejecutar
1.1.02.05.001.09.02.02.01	Cápitado - Régimen Contributivo	123.417.321,00	123.417.321,00	8.777.311,00	125.535.477,00	1.723.549,00	113.908.740,00	11.626.737,00	(2.118.156,00)
1.1.02.05.001.09.02.02.02	No Capitado - Régimen Contributivo	701.250.466,00	701.250.466,00	66.821.043,00	914.194.301,00	4.556.297,00	70.830.209,00	843.364.092,00	(212.943.835,00)
1.1.02.05.001.09.02.03	PLAN DE INTERVENCIONES COLECTIVAS	0,00	531.669.823,00	29.251.000,00	178.516.754,00	0,00	149.265.754,00	29.251.000,00	353.153.069,00
1.1.02.05.001.09.02.03.01	Departamento - Distrito	0,00	206.061.772,00	0,00	60.891.254,00	0,00	60.891.254,00	0,00	145.170.518,00
1.1.02.05.001.09.02.03.02	Municipio	0,00	325.608.051,00	29.251.000,00	117.625.500,00	0,00	88.374.500,00	29.251.000,00	207.982.551,00
1.1.02.05.001.09.02.04	EVENTOS CATASTRÓFICOS Y ACCIDENTES DE TRÁNSITO	0,00	0,00	0,00	0,00	0,00	0,00	0,00	0,00
1.1.02.05.001.09.02.04.01	Eventos Catastróficos y Accidentes de Tránsito	0,00	0,00	0,00	0,00	0,00	0,00	0,00	0,00
1.1.02.05.001.09.02.05	SEGURO OBLIGATORIO DE ACCIDENTES DE TRÁNSITO	65.560.976,00	141.898.821,00	19.846.686,00	141.898.821,00	22.463.022,00	62.033.722,00	79.865.099,00	0,00
1.1.02.05.001.09.02.05.01	Seguro Obligatorio de Accidentes de Tránsito	65.560.976,00	141.898.821,00	19.846.686,00	141.898.821,00	22.463.022,00	62.033.722,00	79.865.099,00	0,00
1.1.02.05.001.09.02.06	ADMINISTRADORAS DE RIESGOS LABORALES	15.710.396,00	16.150.964,00	3.340.743,00	16.150.964,00	146.280,00	4.416.240,00	11.734.724,00	0,00
1.1.02.05.001.09.02.06.01	Administradoras de Riesgos Laborales	15.710.396,00	16.150.964,00	3.340.743,00	16.150.964,00	146.280,00	4.416.240,00	11.734.724,00	0,00
1.1.02.05.001.09.02.07	FUERZAS MILITARES	2.972.950,00	22.909.416,00	1.445.513,00	22.909.416,00	0,00	3.257.378,00	19.652.038,00	0,00
1.1.02.05.001.09.02.07.01	Fuerzas militares	2.972.950,00	22.909.416,00	1.445.513,00	22.909.416,00	0,00	3.257.378,00	19.652.038,00	0,00
1.1.02.05.001.09.02.08	POLICIA NACIONAL	16.717.301,00	19.417.314,00	1.827.165,00	19.417.314,00	1.229.513,00	5.255.547,00	14.161.767,00	0,00
1.1.02.05.001.09.02.08.01	Policia Nacional	16.717.301,00	19.417.314,00	1.827.165,00	19.417.314,00	1.229.513,00	5.255.547,00	14.161.767,00	0,00
1.1.02.05.001.09.02.09	IPS PRIVADAS	17.675.874,00	38.124.214,00	1.794.244,00	38.124.214,00	70.030,00	6.522.534,00	31.601.680,00	0,00
1.1.02.05.001.09.02.09.01	IPS Privadas	17.675.874,00	38.124.214,00	1.794.244,00	38.124.214,00	70.030,00	6.522.534,00	31.601.680,00	0,00
1.1.02.05.001.09.02.10	IPS PÚBLICAS	0,00	0,00	0,00	0,00	0,00	0,00	0,00	0,00
1.1.02.05.001.09.02.10.01	IPS Públicas	0,00	0,00	0,00	0,00	0,00	0,00	0,00	0,00
1.1.02.05.001.09.02.13	PARTICULARES	68.055.345,00	68.055.345,00	4.959.640,00	28.532.865,00	4.959.640,00	28.532.865,00	0,00	39.522.480,00
1.1.02.05.001.09.02.13.01	Particulares	68.055.345,00	68.055.345,00	4.959.640,00	28.532.865,00	4.959.640,00	28.532.865,00	0,00	39.522.480,00
1.1.02.05.001.09.02.15	ATENCIÓN A LA POBLACIÓN POBRE NO AFILIADA AL RÉGIMEN SUBSIDIADO	0,00	0,00	0,00	0,00	0,00	0,00	0,00	0,00
1.1.02.05.001.09.02.15.01	Atención a la población pobre no afiliada al régimen subsidiado	0,00	0,00	0,00	0,00	0,00	0,00	0,00	0,00



HOSPITAL SAN FRANCISCO DE ASÍS
EMPRESA SOCIAL DEL ESTADO
 NIT 891180091 - 4
 PALERMO - HUILA
EJECUCION PRESUPUESTAL DE INGRESOS
 Mes de **OCTUBRE** de 2025

CÓDIGO	CONCEPTO	Presupuesto inicial	Apropiación definitiva	Causación		Recaudos Efectivos		Saldos	
				Mes	Acumulada	del Mes	Acumulados	por cobrar	por ejecutar
1.1.02.05.001.09.02.18	OTRAS VENTAS DE SERVICIOS DE SALUD	0,00	0,00	0,00	58.767,00	0,00	0,00	58.767,00	(58.767,00)
1.1.02.05.001.09.02.18.01	Otras Ventas De Servicios De Salud	0,00	0,00	0,00	58.767,00	0,00	0,00	58.767,00	(58.767,00)
	SubTotal :	5.072.534.504,00	5.724.067.559,00	527.867.819,00	5.513.860.398,00	573.139.927,00	3.964.001.100,00	1.549.859.298,00	210.207.161,00
1.1.02.05.002	VENTAS INCIDENTALES DE ESTABLECIMIENTOS NO DE MERCADO	0,00	0,00	200.000,00	1.315.600,00	200.000,00	1.315.600,00	0,00	(1.315.600,00)
1.1.02.05.002.07	SERVICIOS FINANCIEROS Y SERVICIOS CONEXOS, SERVICIOS INMOBILIARIOS Y SERVICIOS DE LEASING	0,00	0,00	200.000,00	1.315.600,00	200.000,00	1.315.600,00	0,00	(1.315.600,00)
1.1.02.05.002.07.01	SERVICIOS FINANCIEROS Y SERVICIOS CONEXOS; SERVICIOS INMOBILIARIOS; Y SERVICIOS DE ARRENDAMIENTO Y LEASING	0,00	0,00	200.000,00	1.315.600,00	200.000,00	1.315.600,00	0,00	(1.315.600,00)
1.1.02.05.002.07.01.01	SERVICIOS INMOBILIARIOS	0,00	0,00	200.000,00	1.315.600,00	200.000,00	1.315.600,00	0,00	(1.315.600,00)
1.1.02.05.002.07.01.01.01	SERVICIOS INMOBILIARIOS A COMISIÓN O POR CONTRATO	0,00	0,00	200.000,00	1.315.600,00	200.000,00	1.315.600,00	0,00	(1.315.600,00)
1.1.02.05.002.07.01.01.01.01	Servicios de arrendamiento de bienes inmuebles no residenciales (vivienda) a comisión o por contrato	0,00	0,00	200.000,00	1.315.600,00	200.000,00	1.315.600,00	0,00	(1.315.600,00)
	SubTotal :	0,00	0,00	200.000,00	1.315.600,00	200.000,00	1.315.600,00	0,00	(1.315.600,00)
1.1.02.06	TRANSFERENCIAS CORRIENTES	275.056.475,00	4.559.619.615,00	316.504.782,00	4.403.036.985,00	1.550.829.376,00	4.343.036.985,00	60.000.000,00	156.582.630,00
1.1.02.06.006	TRANSFERENCIAS DE OTRAS ENTIDADES DEL GOBIERNO GENERAL	0,00	404.906.746,00	34.617.482,00	266.436.816,00	34.617.482,00	266.436.816,00	0,00	138.469.930,00
1.1.02.06.006.06	OTRAS UNIDADES DE GOBIERNO	0,00	404.906.746,00	34.617.482,00	266.436.816,00	34.617.482,00	266.436.816,00	0,00	138.469.930,00
1.1.02.06.006.06.01	Recursos de Subsidio a la Oferta	0,00	404.906.746,00	34.617.482,00	266.436.816,00	34.617.482,00	266.436.816,00	0,00	138.469.930,00
	SubTotal :	0,00	404.906.746,00	34.617.482,00	266.436.816,00	34.617.482,00	266.436.816,00	0,00	138.469.930,00
1.1.02.06.007	SUBVENCIONES	275.056.475,00	3.748.212.869,00	281.887.300,00	3.730.100.169,00	1.516.211.894,00	3.670.100.169,00	60.000.000,00	18.112.700,00
1.1.02.06.007.02	EMPRESAS PÚBLICAS NO FINANCIERAS	275.056.475,00	3.748.212.869,00	281.887.300,00	3.730.100.169,00	1.516.211.894,00	3.670.100.169,00	60.000.000,00	18.112.700,00
1.1.02.06.007.02.08	TRANSFERENCIAS PARA EMPRESAS SOCIALES DEL ESTADO	275.056.475,00	3.748.212.869,00	281.887.300,00	3.730.100.169,00	1.516.211.894,00	3.670.100.169,00	60.000.000,00	18.112.700,00
1.1.02.06.007.02.08.04	Transferencias Naionales	0,00	32.105.400,00	16.887.300,00	48.992.700,00	16.887.300,00	48.992.700,00	0,00	(16.887.300,00)
1.1.02.06.007.02.08.05	Ambulancia	275.056.475,00	370.056.475,00	60.000.000,00	335.056.475,00	0,00	275.056.475,00	60.000.000,00	35.000.000,00
1.1.02.06.007.02.08.06	Equipos Básicos de Salud (EBS)	0,00	3.141.050.994,00	0,00	3.141.050.994,00	1.294.324.594,00	3.141.050.994,00	0,00	0,00



HOSPITAL SAN FRANCISCO DE ASIS
EMPRESA SOCIAL DEL ESTADO
 NIT 891180091 - 4
 PALERMO - HUILA
EJECUCION PRESUPUESTAL DE INGRESOS
 Mes de **OCTUBRE** de 2025

CÓDIGO	CONCEPTO	Presupuesto inicial	Apropiación definitiva	Causación		Recaudos Efectivos		Saldos	
				Mes	Acumulada	del Mes	Acumulados	por cobrar	por ejecutar
1.1.02.06.007.02.08.07	Camioneta	0,00	205.000.000,00	205.000.000,00	205.000.000,00	205.000.000,00	205.000.000,00	0,00	0,00
1.1.02.06.007.02.08.08	Adecuaciones Menores Infraestructura	0,00	0,00	0,00	0,00	0,00	0,00	0,00	0,00
1.1.02.06.007.02.08.09	Ayudas Técnicas Rehabilitación	0,00	0,00	0,00	0,00	0,00	0,00	0,00	0,00
1.1.02.06.007.02.08.10	Fortalecimiento	0,00	0,00	0,00	0,00	0,00	0,00	0,00	0,00
	SubTotal :	275.056.475,00	3.748.212.869,00	281.887.300,00	3.730.100.169,00	1.516.211.894,00	3.670.100.169,00	60.000.000,00	18.112.700,00
1.1.02.06.008	DIFERENTES DE SUBVENCIONES	0,00	406.500.000,00	0,00	406.500.000,00	0,00	406.500.000,00	0,00	0,00
1.1.02.06.008	Diferentes de subvenciones	0,00	406.500.000,00	0,00	406.500.000,00	0,00	406.500.000,00	0,00	0,00
1.1.02.06.008.13	ACTIVIDADES PROFESIONALES, CIENTIFICAS Y TECNICAS	0,00	406.500.000,00	0,00	406.500.000,00	0,00	406.500.000,00	0,00	0,00
1.1.02.06.008.13.01	Convenio estudios y diseños ampliacion de la ESE	0,00	406.500.000,00	0,00	406.500.000,00	0,00	406.500.000,00	0,00	0,00
	SubTotal :	0,00	406.500.000,00	0,00	406.500.000,00	0,00	406.500.000,00	0,00	0,00
1.2	RECURSOS DE CAPITAL	10.000.000,00	1.111.871.864,00	153.910.901,01	1.121.077.996,59	153.910.901,01	1.121.077.996,59	0,00	(9.206.132,59)
1.2.01	DISPOSICION DE ACTIVOS	0,00	5.830.000,00	0,00	5.830.000,00	0,00	5.830.000,00	0,00	0,00
1.2.01.02	DISPOSICION DE ACTIVOS NO FINANCIEROS	0,00	5.830.000,00	0,00	5.830.000,00	0,00	5.830.000,00	0,00	0,00
1.2.01.02.001	DISPOSICION DE ACTIVOS FIJOS	0,00	5.830.000,00	0,00	5.830.000,00	0,00	5.830.000,00	0,00	0,00
1.2.01.02.001.02	Disposición de maquinaria y equipo	0,00	5.830.000,00	0,00	5.830.000,00	0,00	5.830.000,00	0,00	0,00
	SubTotal :	0,00	5.830.000,00	0,00	5.830.000,00	0,00	5.830.000,00	0,00	0,00
1.2.05	RENDIMIENTOS FINANCIEROS	0,00	0,00	58.709,05	61.503,63	58.709,05	61.503,63	0,00	(61.503,63)
1.2.05.02	DEPÓSITOS	0,00	0,00	58.709,05	61.503,63	58.709,05	61.503,63	0,00	(61.503,63)
1.2.05.02	DEPÓSITOS	0,00	0,00	58.709,05	61.503,63	58.709,05	61.503,63	0,00	(61.503,63)
1.2.05.02.01	Rendimientos financieros	0,00	0,00	58.709,05	61.503,63	58.709,05	61.503,63	0,00	(61.503,63)
	SubTotal :	0,00	0,00	58.709,05	61.503,63	58.709,05	61.503,63	0,00	(61.503,63)
1.2.06	RECURSOS DE CREDITO EXTERNO	0,00	0,00	0,00	0,00	0,00	0,00	0,00	0,00






HOSPITAL SAN FRANCISCO DE ASÍS
EMPRESA SOCIAL DEL ESTADO
 NIT 891180091 - 4
 PALERMO - HUILA
EJECUCION PRESUPUESTAL DE INGRESOS
 Mes de **OCTUBRE** de 2025

CÓDIGO	CONCEPTO	Presupuesto inicial	Apropiación definitiva	Causación		Recaudos Efectivos		Saldos	
				Mes	Acumulada	del Mes	Acumulados	por cobrar	por ejecutar
1.2.06.01	RECURSOS DE CONTRATOS DE EMPRÉSTITOS EXTERNOS	0,00	0,00	0,00	0,00	0,00	0,00	0,00	0,00
1.2.06.01	<i>RECURSOS DE CONTRATOS DE EMPRÉSTITOS EXTERNOS</i>	0,00	0,00	0,00	0,00	0,00	0,00	0,00	0,00
1.2.06.01.001	Bancos comerciales	0,00	0,00	0,00	0,00	0,00	0,00	0,00	0,00
	SubTotal :	0,00	0,00	0,00	0,00	0,00	0,00	0,00	0,00
1.2.09	RECUPERACIÓN DE CARTERA - PRÉSTAMOS	10.000.000,00	1.106.041.864,00	153.526.991,96	1.106.041.864,96	153.526.991,96	1.106.041.864,96	0,00	(0,96)
1.2.09.04	DE OTRAS EMPRESAS	10.000.000,00	1.106.041.864,00	153.526.991,96	1.106.041.864,96	153.526.991,96	1.106.041.864,96	0,00	(0,96)
1.2.09.04	<i>DE OTRAS EMPRESAS</i>	10.000.000,00	1.106.041.864,00	153.526.991,96	1.106.041.864,96	153.526.991,96	1.106.041.864,96	0,00	(0,96)
1.2.09.04.01	Cuentas por Cobrar de la vigencia anterior	10.000.000,00	1.106.041.864,00	153.526.991,96	1.106.041.864,96	153.526.991,96	1.106.041.864,96	0,00	(0,96)
	SubTotal :	10.000.000,00	1.106.041.864,00	153.526.991,96	1.106.041.864,96	153.526.991,96	1.106.041.864,96	0,00	(0,96)
1.2.13	REINTEGROS Y OTROS RECURSOS NO APROPIADOS	0,00	0,00	325.200,00	9.144.628,00	325.200,00	9.144.628,00	0,00	(9.144.628,00)
1.2.13.01	REINTEGROS	0,00	0,00	0,00	5.986.677,00	0,00	5.986.677,00	0,00	(5.986.677,00)
1.2.13.01	<i>REINTEGROS</i>	0,00	0,00	0,00	5.986.677,00	0,00	5.986.677,00	0,00	(5.986.677,00)
1.2.13.01.01	Reintegros	0,00	0,00	0,00	5.986.677,00	0,00	5.986.677,00	0,00	(5.986.677,00)
	SubTotal :	0,00	0,00	0,00	5.986.677,00	0,00	5.986.677,00	0,00	(5.986.677,00)
1.2.13.02	RECURSOS NO APROPIADOS	0,00	0,00	325.200,00	3.157.951,00	325.200,00	3.157.951,00	0,00	(3.157.951,00)
1.2.13.02	<i>RECURSOS NO APROPIADOS</i>	0,00	0,00	325.200,00	3.157.951,00	325.200,00	3.157.951,00	0,00	(3.157.951,00)
1.2.13.02.01	Recursos no apropiados	0,00	0,00	325.200,00	3.157.951,00	325.200,00	3.157.951,00	0,00	(3.157.951,00)
	SubTotal :	0,00	0,00	325.200,00	3.157.951,00	325.200,00	3.157.951,00	0,00	(3.157.951,00)
	Gran Total :	5.357.590.979,00	11.395.559.038,00	998.483.502,01	11.039.290.979,59	2.278.080.204,01	9.429.431.681,59	1.609.859.298,00	356.268.058,41



HOSPITAL SAN FRANCISCO DE ASIS
EMPRESA SOCIAL DEL ESTADO
NIT 891180091 - 4
PALERMO - HUILA
EJECUCION PRESUPUESTAL DE INGRESOS
Mes de **OCTUBRE** de 2025

CÓDIGO	CONCEPTO	Presupuesto inicial	Apropiación definitiva	Causación		Recaudos Efectivos		Saldos	
				Mes	Acumulada	del Mes	Acumulados	por cobrar	por ejecutar
	 Gerente		 Sonia del Pilar Dussan Croz Contador					 Jefe de Presupuesto	



HOSPITAL SAN FRANCISCO DE ASÍS
EMPRESA SOCIAL DEL ESTADO
 NIT 891180091 - 4
 PALERMO - HUILA
EJECUCION PRESUPUESTAL DE INGRESOS
 Mes de **NOVIEMBRE** de 2025

CÓDIGO	CONCEPTO	Presupuesto inicial	Apropiación definitiva	Causación		Recaudos Efectivos		Saldos	
				Mes	Acumulada	del Mes	Acumulados	por cobrar	por ejecutar
1.0	DISPONIBILIDAD INICIAL	0,00	0,00	0,00	0,00	0,00	0,00	0,00	0,00
1.0	DISPONIBILIDAD INICIAL	0,00	0,00	0,00	0,00	0,00	0,00	0,00	0,00
1.0	DISPONIBILIDAD INICIAL	0,00	0,00	0,00	0,00	0,00	0,00	0,00	0,00
1.0	DISPONIBILIDAD INICIAL	0,00	0,00	0,00	0,00	0,00	0,00	0,00	0,00
1.0.01	Caja	0,00	0,00	0,00	0,00	0,00	0,00	0,00	0,00
1.0.02	Bancos	0,00	0,00	0,00	0,00	0,00	0,00	0,00	0,00
	SubTotal :	0,00	0,00	0,00	0,00	0,00	0,00	0,00	0,00
1.1	INGRESOS CORRIENTES	5.347.590.979,00	10.495.507.002,00	1.402.388.883,65	11.320.601.866,65	341.414.623,00	8.649.768.308,00	2.670.833.558,65	(825.094.864,65)
1.1.02	INGRESOS NO TRIBUTARIOS	5.347.590.979,00	10.495.507.002,00	1.402.388.883,65	11.320.601.866,65	341.414.623,00	8.649.768.308,00	2.670.833.558,65	(825.094.864,65)
1.1.02.05	VENTA DE BIENES Y SERVICIOS	5.072.534.504,00	5.724.067.559,00	1.103.221.391,65	6.618.397.389,65	281.414.623,00	4.246.731.323,00	2.371.666.066,65	(894.329.830,65)
1.1.02.05.001	VENTAS DE ESTABLECIMIENTOS DE MERCADO	5.072.534.504,00	5.724.067.559,00	1.101.621.391,65	6.615.481.789,65	281.214.623,00	4.245.215.723,00	2.370.266.066,65	(891.414.230,65)
1.1.02.05.001.08	SERVICIOS PRESTADOS A LAS EMPRESAS Y SERVICIOS DE PRODUCCIÓN	12.517.091,00	12.517.091,00	0,00	4.828.393,00	0,00	4.828.393,00	0,00	7.688.698,00
1.1.02.05.001.08.01	SERVICIOS PRESTADOS A LAS EMPRESAS Y SERVICIOS DE PRODUCCIÓN	12.517.091,00	12.517.091,00	0,00	4.828.393,00	0,00	4.828.393,00	0,00	7.688.698,00
1.1.02.05.001.08.01.01	SERVICIOS DE INVESTIGACIÓN Y DESARROLLO	12.517.091,00	12.517.091,00	0,00	4.828.393,00	0,00	4.828.393,00	0,00	7.688.698,00
1.1.02.05.001.08.01.01.01	SERVICIOS DE INVESTIGACIÓN Y DESARROLLO EXPERIMENTAL EN CIENCIAS NATURALES E INGENIERÍA	12.517.091,00	12.517.091,00	0,00	4.828.393,00	0,00	4.828.393,00	0,00	7.688.698,00
1.1.02.05.001.08.01.01.01.01	Servicios de investigación aplicada en ciencias médicas y farmacia	12.517.091,00	12.517.091,00	0,00	4.828.393,00	0,00	4.828.393,00	0,00	7.688.698,00
1.1.02.05.001.09	SERVICIOS PARA LA COMUNIDAD, SOCIALES Y PERSONALES	5.060.017.413,00	5.711.550.468,00	1.101.621.391,65	6.610.653.396,65	281.214.623,00	4.240.387.330,00	2.370.266.066,65	(899.102.928,65)
1.1.02.05.001.09.02	SERVICIOS DE SALUD	5.060.017.413,00	5.711.550.468,00	1.101.621.391,65	6.610.653.396,65	281.214.623,00	4.240.387.330,00	2.370.266.066,65	(899.102.928,65)
1.1.02.05.001.09.02.01	RÉGIMEN SUBSIDIADO	4.048.656.784,00	4.048.656.784,00	586.713.718,65	4.610.406.830,65	217.473.593,00	3.732.623.311,00	877.783.519,65	(561.750.046,65)
1.1.02.05.001.09.02.01.01	Cápitado - Régimen Subsidiado	3.958.836.000,00	3.958.836.000,00	355.562.932,65	3.873.431.766,65	217.473.593,00	3.721.441.520,00	151.990.246,65	85.404.233,35
1.1.02.05.001.09.02.01.02	No Capitado - Régimen Subsidiado	89.820.784,00	89.820.784,00	231.150.786,00	736.975.064,00	0,00	11.181.791,00	725.793.273,00	(647.154.280,00)
1.1.02.05.001.09.02.02	RÉGIMEN CONTRIBUTIVO	824.667.787,00	824.667.787,00	425.852.607,00	1.465.582.385,00	22.400.922,00	207.139.871,00	1.258.442.514,00	(640.914.598,00)



HOSPITAL SAN FRANCISCO DE ASÍS
EMPRESA SOCIAL DEL ESTADO
 NIT 891180091 - 4
 PALERMO - HUILA
EJECUCION PRESUPUESTAL DE INGRESOS
 Mes de **NOVIEMBRE** de 2025

CÓDIGO	CONCEPTO	Presupuesto inicial	Apropiación definitiva	Causación		Recaudos Efectivos		Saldos	
				Mes	Acumulada	del Mes	Acumulados	por cobrar	por ejecutar
1.1.02.05.001.09.02.02.01	Cápitado - Régimen Contributivo	123.417.321,00	123.417.321,00	12.789.734,00	138.325.211,00	20.325.507,00	134.234.247,00	4.090.964,00	(14.907.890,00)
1.1.02.05.001.09.02.02.02	No Capitado - Régimen Contributivo	701.250.466,00	701.250.466,00	413.062.873,00	1.327.257.174,00	2.075.415,00	72.905.624,00	1.254.351.550,00	(626.006.708,00)
1.1.02.05.001.09.02.03	PLAN DE INTERVENCIONES COLECTIVAS	0,00	531.669.823,00	43.408.051,00	221.924.805,00	29.251.000,00	178.516.754,00	43.408.051,00	309.745.018,00
1.1.02.05.001.09.02.03.01	Departamento - Distrito	0,00	206.061.772,00	0,00	60.891.254,00	0,00	60.891.254,00	0,00	145.170.518,00
1.1.02.05.001.09.02.03.02	Municipio	0,00	325.608.051,00	43.408.051,00	161.033.551,00	29.251.000,00	117.625.500,00	43.408.051,00	164.574.500,00
1.1.02.05.001.09.02.04	EVENTOS CATASTRÓFICOS Y ACCIDENTES DE TRÁNSITO	0,00	0,00	0,00	0,00	0,00	0,00	0,00	0,00
1.1.02.05.001.09.02.04.01	Eventos Catastróficos y Accidentes de Tránsito	0,00	0,00	0,00	0,00	0,00	0,00	0,00	0,00
1.1.02.05.001.09.02.05	SEGURO OBLIGATORIO DE ACCIDENTES DE TRÁNSITO	65.560.976,00	141.898.821,00	17.334.882,00	159.233.703,00	5.384.078,00	67.417.800,00	91.815.903,00	(17.334.882,00)
1.1.02.05.001.09.02.05.01	Seguro Obligatorio de Accidentes de Tránsito	65.560.976,00	141.898.821,00	17.334.882,00	159.233.703,00	5.384.078,00	67.417.800,00	91.815.903,00	(17.334.882,00)
1.1.02.05.001.09.02.06	ADMINISTRADORAS DE RIESGOS LABORALES	15.710.396,00	16.150.964,00	3.204.173,00	19.355.137,00	2.220.523,00	6.636.763,00	12.718.374,00	(3.204.173,00)
1.1.02.05.001.09.02.06.01	Administradoras de Riesgos Laborales	15.710.396,00	16.150.964,00	3.204.173,00	19.355.137,00	2.220.523,00	6.636.763,00	12.718.374,00	(3.204.173,00)
1.1.02.05.001.09.02.07	FUERZAS MILITARES	2.972.950,00	22.909.416,00	3.048.729,00	25.958.145,00	0,00	3.257.378,00	22.700.767,00	(3.048.729,00)
1.1.02.05.001.09.02.07.01	Fuerzas militares	2.972.950,00	22.909.416,00	3.048.729,00	25.958.145,00	0,00	3.257.378,00	22.700.767,00	(3.048.729,00)
1.1.02.05.001.09.02.08	POLICIA NACIONAL	16.717.301,00	19.417.314,00	1.946.777,00	21.364.091,00	2.673.800,00	7.929.347,00	13.434.744,00	(1.946.777,00)
1.1.02.05.001.09.02.08.01	Policia Nacional	16.717.301,00	19.417.314,00	1.946.777,00	21.364.091,00	2.673.800,00	7.929.347,00	13.434.744,00	(1.946.777,00)
1.1.02.05.001.09.02.09	IPS PRIVADAS	17.675.874,00	38.124.214,00	18.301.747,00	56.425.961,00	0,00	6.522.534,00	49.903.427,00	(18.301.747,00)
1.1.02.05.001.09.02.09.01	IPS Privadas	17.675.874,00	38.124.214,00	18.301.747,00	56.425.961,00	0,00	6.522.534,00	49.903.427,00	(18.301.747,00)
1.1.02.05.001.09.02.10	IPS PÚBLICAS	0,00	0,00	0,00	0,00	0,00	0,00	0,00	0,00
1.1.02.05.001.09.02.10.01	IPS Públicas	0,00	0,00	0,00	0,00	0,00	0,00	0,00	0,00
1.1.02.05.001.09.02.13	PARTICULARES	68.055.345,00	68.055.345,00	1.810.707,00	30.343.572,00	1.810.707,00	30.343.572,00	0,00	37.711.773,00
1.1.02.05.001.09.02.13.01	Particulares	68.055.345,00	68.055.345,00	1.810.707,00	30.343.572,00	1.810.707,00	30.343.572,00	0,00	37.711.773,00
1.1.02.05.001.09.02.15	ATENCIÓN A LA POBLACIÓN POBRE NO AFILIADA AL RÉGIMEN SUBSIDIADO	0,00	0,00	0,00	0,00	0,00	0,00	0,00	0,00
1.1.02.05.001.09.02.15.01	Atención a la población pobre no afiliada al régimen subsidiado	0,00	0,00	0,00	0,00	0,00	0,00	0,00	0,00



HOSPITAL SAN FRANCISCO DE ASIS
EMPRESA SOCIAL DEL ESTADO
 NIT 891180091 - 4
 PALERMO - HUILA
EJECUCION PRESUPUESTAL DE INGRESOS
 Mes de **NOVIEMBRE** de 2025

CÓDIGO	CONCEPTO	Presupuesto inicial	Apropiación definitiva	Causación		Recaudos Efectivos		Saldos	
				Mes	Acumulada	del Mes	Acumulados	por cobrar	por ejecutar
1.1.02.05.001.09.02.18	OTRAS VENTAS DE SERVICIOS DE SALUD	0,00	0,00	0,00	58.767,00	0,00	0,00	58.767,00	(58.767,00)
1.1.02.05.001.09.02.18.01	Otras Ventas De Servicios De Salud	0,00	0,00	0,00	58.767,00	0,00	0,00	58.767,00	(58.767,00)
	SubTotal :	5.072.534.504,00	5.724.067.559,00	1.101.621.391,65	6.615.481.789,65	281.214.623,00	4.245.215.723,00	2.370.266.066,65	(891.414.230,65)
1.1.02.05.002	VENTAS INCIDENTALS DE ESTABLECIMIENTOS NO DE MERCADO	0,00	0,00	1.600.000,00	2.915.600,00	200.000,00	1.515.600,00	1.400.000,00	(2.915.600,00)
1.1.02.05.002.07	SERVICIOS FINANCIEROS Y SERVICIOS CONEXOS, SERVICIOS INMOBILIARIOS Y SERVICIOS DE LEASING	0,00	0,00	1.600.000,00	2.915.600,00	200.000,00	1.515.600,00	1.400.000,00	(2.915.600,00)
1.1.02.05.002.07.01	SERVICIOS FINANCIEROS Y SERVICIOS CONEXOS; SERVICIOS INMOBILIARIOS; Y SERVICIOS DE ARRENDAMIENTO Y LEASING	0,00	0,00	1.600.000,00	2.915.600,00	200.000,00	1.515.600,00	1.400.000,00	(2.915.600,00)
1.1.02.05.002.07.01.01	SERVICIOS INMOBILIARIOS	0,00	0,00	1.600.000,00	2.915.600,00	200.000,00	1.515.600,00	1.400.000,00	(2.915.600,00)
1.1.02.05.002.07.01.01.01	SERVICIOS INMOBILIARIOS A COMISIÓN O POR CONTRATO	0,00	0,00	1.600.000,00	2.915.600,00	200.000,00	1.515.600,00	1.400.000,00	(2.915.600,00)
1.1.02.05.002.07.01.01.01.01	Servicios de arrendamiento de bienes inmuebles no residenciales (vivienda) a comisión o por contrato	0,00	0,00	1.600.000,00	2.915.600,00	200.000,00	1.515.600,00	1.400.000,00	(2.915.600,00)
	SubTotal :	0,00	0,00	1.600.000,00	2.915.600,00	200.000,00	1.515.600,00	1.400.000,00	(2.915.600,00)
1.1.02.06	TRANSFERENCIAS CORRIENTES	275.056.475,00	4.771.439.443,00	299.167.492,00	4.702.204.477,00	60.000.000,00	4.403.036.985,00	299.167.492,00	69.234.966,00
1.1.02.06.006	TRANSFERENCIAS DE OTRAS ENTIDADES DEL GOBIERNO GENERAL	0,00	404.906.746,00	69.234.964,00	335.671.780,00	0,00	266.436.816,00	69.234.964,00	69.234.966,00
1.1.02.06.006.06	OTRAS UNIDADES DE GOBIERNO	0,00	404.906.746,00	69.234.964,00	335.671.780,00	0,00	266.436.816,00	69.234.964,00	69.234.966,00
1.1.02.06.006.06.01	Recursos de Subsidio a la Oferta	0,00	404.906.746,00	69.234.964,00	335.671.780,00	0,00	266.436.816,00	69.234.964,00	69.234.966,00
	SubTotal :	0,00	404.906.746,00	69.234.964,00	335.671.780,00	0,00	266.436.816,00	69.234.964,00	69.234.966,00
1.1.02.06.007	SUBVENCIONES	275.056.475,00	3.960.032.697,00	229.932.528,00	3.960.032.697,00	60.000.000,00	3.730.100.169,00	229.932.528,00	0,00
1.1.02.06.007.02	EMPRESAS PÚBLICAS NO FINANCIERAS	275.056.475,00	3.960.032.697,00	229.932.528,00	3.960.032.697,00	60.000.000,00	3.730.100.169,00	229.932.528,00	0,00
1.1.02.06.007.02.08	TRANSFERENCIAS PARA EMPRESAS SOCIALES DEL ESTADO	275.056.475,00	3.960.032.697,00	229.932.528,00	3.960.032.697,00	60.000.000,00	3.730.100.169,00	229.932.528,00	0,00
1.1.02.06.007.02.08.04	Transferencias Nacionales	0,00	48.992.700,00	0,00	48.992.700,00	0,00	48.992.700,00	0,00	0,00
1.1.02.06.007.02.08.05	Ambulancia	275.056.475,00	370.056.475,00	35.000.000,00	370.056.475,00	60.000.000,00	335.056.475,00	35.000.000,00	0,00
1.1.02.06.007.02.08.06	Equipos Básicos de Salud (EBS)	0,00	3.141.050.994,00	0,00	3.141.050.994,00	0,00	3.141.050.994,00	0,00	0,00



HOSPITAL SAN FRANCISCO DE ASIS
EMPRESA SOCIAL DEL ESTADO
 NIT 891180091 - 4
 PALERMO - HUILA
EJECUCION PRESUPUESTAL DE INGRESOS
 Mes de **NOVIEMBRE** de 2025

CÓDIGO	CONCEPTO	Presupuesto inicial	Apropiación definitiva	Causación		Recaudos Efectivos		Saldos	
				Mes	Acumulada	del Mes	Acumulados	por cobrar	por ejecutar
1.1.02.06.007.02.08.07	Camioneta	0,00	205.000.000,00	0,00	205.000.000,00	0,00	205.000.000,00	0,00	0,00
1.1.02.06.007.02.08.08	Adecuaciones Menores Infraestructura	0,00	179.932.528,00	179.932.528,00	179.932.528,00	0,00	0,00	179.932.528,00	0,00
1.1.02.06.007.02.08.09	Ayudas Técnicas Rehabilitación	0,00	15.000.000,00	15.000.000,00	15.000.000,00	0,00	0,00	15.000.000,00	0,00
1.1.02.06.007.02.08.10	Fortalecimiento	0,00	0,00	0,00	0,00	0,00	0,00	0,00	0,00
	SubTotal :	275.056.475,00	3.960.032.697,00	229.932.528,00	3.960.032.697,00	60.000.000,00	3.730.100.169,00	229.932.528,00	0,00
1.1.02.06.008	DIFERENTES DE SUBVENCIONES	0,00	406.500.000,00	0,00	406.500.000,00	0,00	406.500.000,00	0,00	0,00
1.1.02.06.008	Diferentes de subvenciones	0,00	406.500.000,00	0,00	406.500.000,00	0,00	406.500.000,00	0,00	0,00
1.1.02.06.008.13	ACTIVIDADES PROFESIONALES, CIENTIFICAS Y TECNICAS	0,00	406.500.000,00	0,00	406.500.000,00	0,00	406.500.000,00	0,00	0,00
1.1.02.06.008.13.01	Convenio estudios y diseños ampliacion de la ESE	0,00	406.500.000,00	0,00	406.500.000,00	0,00	406.500.000,00	0,00	0,00
	SubTotal :	0,00	406.500.000,00	0,00	406.500.000,00	0,00	406.500.000,00	0,00	0,00
1.2	RECURSOS DE CAPITAL	10.000.000,00	1.137.871.864,00	26.978.927,88	1.148.056.924,47	26.978.927,88	1.148.056.924,47	0,00	(10.185.060,47)
1.2.01	DISPOSICION DE ACTIVOS	0,00	5.830.000,00	0,00	5.830.000,00	0,00	5.830.000,00	0,00	0,00
1.2.01.02	DISPOSICION DE ACTIVOS NO FINANCIEROS	0,00	5.830.000,00	0,00	5.830.000,00	0,00	5.830.000,00	0,00	0,00
1.2.01.02.001	DISPOSICION DE ACTIVOS FIJOS	0,00	5.830.000,00	0,00	5.830.000,00	0,00	5.830.000,00	0,00	0,00
1.2.01.02.001.02	Disposición de maquinaria y equipo	0,00	5.830.000,00	0,00	5.830.000,00	0,00	5.830.000,00	0,00	0,00
	SubTotal :	0,00	5.830.000,00	0,00	5.830.000,00	0,00	5.830.000,00	0,00	0,00
1.2.05	RENDIMIENTOS FINANCIEROS	0,00	0,00	0,00	61.503,63	0,00	61.503,63	0,00	(61.503,63)
1.2.05.02	DEPÓSITOS	0,00	0,00	0,00	61.503,63	0,00	61.503,63	0,00	(61.503,63)
1.2.05.02	DEPÓSITOS	0,00	0,00	0,00	61.503,63	0,00	61.503,63	0,00	(61.503,63)
1.2.05.02	DEPÓSITOS	0,00	0,00	0,00	61.503,63	0,00	61.503,63	0,00	(61.503,63)
1.2.05.02.01	Rendimientos financieros	0,00	0,00	0,00	61.503,63	0,00	61.503,63	0,00	(61.503,63)
	SubTotal :	0,00	0,00	0,00	61.503,63	0,00	61.503,63	0,00	(61.503,63)
1.2.06	RECURSOS DE CREDITO EXTERNO	0,00	0,00	0,00	0,00	0,00	0,00	0,00	0,00






HOSPITAL SAN FRANCISCO DE ASÍS
EMPRESA SOCIAL DEL ESTADO
 NIT 891180091 - 4
 PALERMO - HUILA
EJECUCION PRESUPUESTAL DE INGRESOS
 Mes de **NOVIEMBRE** de 2025

CÓDIGO	CONCEPTO	Presupuesto inicial	Apropiación definitiva	Causación		Recaudos Efectivos		Saldos	
				Mes	Acumulada	del Mes	Acumulados	por cobrar	por ejecutar
1.2.06.01	RECURSOS DE CONTRATOS DE EMPRÉSTITOS EXTERNOS	0,00	0,00	0,00	0,00	0,00	0,00	0,00	0,00
1.2.06.01	<i>RECURSOS DE CONTRATOS DE EMPRÉSTITOS EXTERNOS</i>	0,00	0,00	0,00	0,00	0,00	0,00	0,00	0,00
1.2.06.01.001	Bancos comerciales	0,00	0,00	0,00	0,00	0,00	0,00	0,00	0,00
	SubTotal :	0,00	0,00	0,00	0,00	0,00	0,00	0,00	0,00
1.2.09	RECUPERACIÓN DE CARTERA - PRÉSTAMOS	10.000.000,00	1.132.041.864,00	26.872.427,88	1.132.914.292,84	26.872.427,88	1.132.914.292,84	0,00	(872.428,84)
1.2.09.04	DE OTRAS EMPRESAS	10.000.000,00	1.132.041.864,00	26.872.427,88	1.132.914.292,84	26.872.427,88	1.132.914.292,84	0,00	(872.428,84)
1.2.09.04	<i>DE OTRAS EMPRESAS</i>	10.000.000,00	1.132.041.864,00	26.872.427,88	1.132.914.292,84	26.872.427,88	1.132.914.292,84	0,00	(872.428,84)
1.2.09.04.01	Cuentas por Cobrar de la vigencia anterior	10.000.000,00	1.132.041.864,00	26.872.427,88	1.132.914.292,84	26.872.427,88	1.132.914.292,84	0,00	(872.428,84)
	SubTotal :	10.000.000,00	1.132.041.864,00	26.872.427,88	1.132.914.292,84	26.872.427,88	1.132.914.292,84	0,00	(872.428,84)
1.2.13	REINTEGROS Y OTROS RECURSOS NO APROPIADOS	0,00	0,00	106.500,00	9.251.128,00	106.500,00	9.251.128,00	0,00	(9.251.128,00)
1.2.13.01	REINTEGROS	0,00	0,00	0,00	5.986.677,00	0,00	5.986.677,00	0,00	(5.986.677,00)
1.2.13.01	<i>REINTEGROS</i>	0,00	0,00	0,00	5.986.677,00	0,00	5.986.677,00	0,00	(5.986.677,00)
1.2.13.01.01	Reintegros	0,00	0,00	0,00	5.986.677,00	0,00	5.986.677,00	0,00	(5.986.677,00)
	SubTotal :	0,00	0,00	0,00	5.986.677,00	0,00	5.986.677,00	0,00	(5.986.677,00)
1.2.13.02	RECURSOS NO APROPIADOS	0,00	0,00	106.500,00	3.264.451,00	106.500,00	3.264.451,00	0,00	(3.264.451,00)
1.2.13.02	<i>RECURSOS NO APROPIADOS</i>	0,00	0,00	106.500,00	3.264.451,00	106.500,00	3.264.451,00	0,00	(3.264.451,00)
1.2.13.02.01	Recursos no apropiados	0,00	0,00	106.500,00	3.264.451,00	106.500,00	3.264.451,00	0,00	(3.264.451,00)
	SubTotal :	0,00	0,00	106.500,00	3.264.451,00	106.500,00	3.264.451,00	0,00	(3.264.451,00)
	Gran Total :	5.357.590.979,00	11.633.378.866,00	1.429.367.811,53	12.468.658.791,12	368.393.550,88	9.797.825.232,47	2.670.833.558,65	(835.279.925,12)



HOSPITAL SAN FRANCISCO DE ASIS
EMPRESA SOCIAL DEL ESTADO
NIT 891180091 - 4
PALERMO - HUILA
EJECUCION PRESUPUESTAL DE INGRESOS
Mes de **NOVIEMBRE** de 2025

CÓDIGO	CONCEPTO	Presupuesto inicial	Apropiación definitiva	Causación		Recaudos Efectivos		Saldos	
				Mes	Acumulada	del Mes	Acumulados	por cobrar	por ejecutar
	 Gerente		 Contador						 Jefe de Presupuesto



HOSPITAL SAN FRANCISCO DE ASÍS
EMPRESA SOCIAL DEL ESTADO
 NIT 891180091 - 4
 PALERMO - HUILA
EJECUCION PRESUPUESTAL DE INGRESOS
 Mes de **DICIEMBRE** de 2025

CÓDIGO	CONCEPTO	Presupuesto inicial	Apropiación definitiva	Causación		Recaudos Efectivos		Saldos	
				Mes	Acumulada	del Mes	Acumulados	por cobrar	por ejecutar
1.0	DISPONIBILIDAD INICIAL	0,00	0,00	0,00	0,00	0,00	0,00	0,00	0,00
1.0	DISPONIBILIDAD INICIAL	0,00	0,00	0,00	0,00	0,00	0,00	0,00	0,00
1.0	DISPONIBILIDAD INICIAL	0,00	0,00	0,00	0,00	0,00	0,00	0,00	0,00
1.0	DISPONIBILIDAD INICIAL	0,00	0,00	0,00	0,00	0,00	0,00	0,00	0,00
1.0.01	Caja	0,00	0,00	0,00	0,00	0,00	0,00	0,00	0,00
1.0.02	Bancos	0,00	0,00	0,00	0,00	0,00	0,00	0,00	0,00
	SubTotal :	0,00	0,00	0,00	0,00	0,00	0,00	0,00	0,00
1.1	INGRESOS CORRIENTES	5.347.590.979,00	10.995.507.002,00	809.178.845,55	12.129.780.712,20	995.387.520,11	9.645.155.828,11	2.484.624.884,09	(1.134.273.710,20)
1.1.02	INGRESOS NO TRIBUTARIOS	5.347.590.979,00	10.995.507.002,00	809.178.845,55	12.129.780.712,20	995.387.520,11	9.645.155.828,11	2.484.624.884,09	(1.134.273.710,20)
1.1.02.05	VENTA DE BIENES Y SERVICIOS	5.072.534.504,00	5.724.067.559,00	239.943.879,55	6.858.341.269,20	630.209.050,11	4.876.940.373,11	1.981.400.896,09	(1.134.273.710,20)
1.1.02.05.001	VENTAS DE ESTABLECIMIENTOS DE MERCADO	5.072.534.504,00	5.724.067.559,00	239.443.879,55	6.854.925.669,20	628.559.050,11	4.873.774.773,11	1.981.150.896,09	(1.130.858.110,20)
1.1.02.05.001.08	SERVICIOS PRESTADOS A LAS EMPRESAS Y SERVICIOS DE PRODUCCIÓN	12.517.091,00	12.517.091,00	0,00	4.828.393,00	0,00	4.828.393,00	0,00	7.688.698,00
1.1.02.05.001.08.01	SERVICIOS PRESTADOS A LAS EMPRESAS Y SERVICIOS DE PRODUCCIÓN	12.517.091,00	12.517.091,00	0,00	4.828.393,00	0,00	4.828.393,00	0,00	7.688.698,00
1.1.02.05.001.08.01.01	SERVICIOS DE INVESTIGACIÓN Y DESARROLLO	12.517.091,00	12.517.091,00	0,00	4.828.393,00	0,00	4.828.393,00	0,00	7.688.698,00
1.1.02.05.001.08.01.01.01	SERVICIOS DE INVESTIGACIÓN Y DESARROLLO EXPERIMENTAL EN CIENCIAS NATURALES E INGENIERÍA	12.517.091,00	12.517.091,00	0,00	4.828.393,00	0,00	4.828.393,00	0,00	7.688.698,00
1.1.02.05.001.08.01.01.01.01	Servicios de investigación aplicada en ciencias médicas y farmacia	12.517.091,00	12.517.091,00	0,00	4.828.393,00	0,00	4.828.393,00	0,00	7.688.698,00
1.1.02.05.001.09	SERVICIOS PARA LA COMUNIDAD, SOCIALES Y PERSONALES	5.060.017.413,00	5.711.550.468,00	239.443.879,55	6.850.097.276,20	628.559.050,11	4.868.946.380,11	1.981.150.896,09	(1.138.546.808,20)
1.1.02.05.001.09.02	SERVICIOS DE SALUD	5.060.017.413,00	5.711.550.468,00	239.443.879,55	6.850.097.276,20	628.559.050,11	4.868.946.380,11	1.981.150.896,09	(1.138.546.808,20)
1.1.02.05.001.09.02.01	RÉGIMEN SUBSIDIADO	4.048.656.784,00	4.048.656.784,00	252.016.543,20	4.862.423.373,85	323.621.569,00	4.056.244.880,00	806.178.493,85	(813.766.589,85)
1.1.02.05.001.09.02.01.01	Cápitado - Régimen Subsidiado	3.958.836.000,00	3.958.836.000,00	384.387.246,20	4.257.819.012,85	312.722.076,00	4.034.163.596,00	223.655.416,85	(298.983.012,85)
1.1.02.05.001.09.02.01.02	No Capitado - Régimen Subsidiado	89.820.784,00	89.820.784,00	(132.370.703,00)	604.604.361,00	10.899.493,00	22.081.284,00	582.523.077,00	(514.783.577,00)
1.1.02.05.001.09.02.02	RÉGIMEN CONTRIBUTIVO	824.667.787,00	824.667.787,00	(315.093.498,00)	1.150.488.887,00	88.567.486,76	295.707.357,76	854.781.529,24	(325.821.100,00)



HOSPITAL SAN FRANCISCO DE ASÍS
EMPRESA SOCIAL DEL ESTADO
 NIT 891180091 - 4
 PALERMO - HUILA
EJECUCION PRESUPUESTAL DE INGRESOS
 Mes de **DICIEMBRE** de 2025

CÓDIGO	CONCEPTO	Presupuesto inicial	Apropiación definitiva	Causación		Recaudos Efectivos		Saldos	
				Mes	Acumulada	del Mes	Acumulados	por cobrar	por ejecutar
1.1.02.05.001.09.02.02.01	Cápitado - Régimen Contributivo	123.417.321,00	123.417.321,00	19.259.371,00	157.584.582,00	16.075.928,00	150.310.175,00	7.274.407,00	(34.167.261,00)
1.1.02.05.001.09.02.02.02	No Capitado - Régimen Contributivo	701.250.466,00	701.250.466,00	(334.352.869,00)	992.904.305,00	72.491.558,76	145.397.182,76	847.507.122,24	(291.653.839,00)
1.1.02.05.001.09.02.03	PLAN DE INTERVENCIONES COLECTIVAS	0,00	531.669.823,00	290.491.625,00	512.416.430,00	207.982.551,00	386.499.305,00	125.917.125,00	19.253.393,00
1.1.02.05.001.09.02.03.01	Departamento - Distrito	0,00	206.061.772,00	125.917.125,00	186.808.379,00	0,00	60.891.254,00	125.917.125,00	19.253.393,00
1.1.02.05.001.09.02.03.02	Municipio	0,00	325.608.051,00	164.574.500,00	325.608.051,00	207.982.551,00	325.608.051,00	0,00	0,00
1.1.02.05.001.09.02.04	EVENTOS CATASTRÓFICOS Y ACCIDENTES DE TRÁNSITO	0,00	0,00	0,00	0,00	0,00	0,00	0,00	0,00
1.1.02.05.001.09.02.04.01	Eventos Catastróficos y Accidentes de Tránsito	0,00	0,00	0,00	0,00	0,00	0,00	0,00	0,00
1.1.02.05.001.09.02.05	SEGURO OBLIGATORIO DE ACCIDENTES DE TRÁNSITO	65.560.976,00	141.898.821,00	15.508.849,00	174.742.552,00	209.960,00	67.627.760,00	107.114.792,00	(32.843.731,00)
1.1.02.05.001.09.02.05.01	Seguro Obligatorio de Accidentes de Tránsito	65.560.976,00	141.898.821,00	15.508.849,00	174.742.552,00	209.960,00	67.627.760,00	107.114.792,00	(32.843.731,00)
1.1.02.05.001.09.02.06	ADMINISTRADORAS DE RIESGOS LABORALES	15.710.396,00	16.150.964,00	(991.603,00)	18.363.534,00	1.304.014,00	7.940.777,00	10.422.757,00	(2.212.570,00)
1.1.02.05.001.09.02.06.01	Administradoras de Riesgos Laborales	15.710.396,00	16.150.964,00	(991.603,00)	18.363.534,00	1.304.014,00	7.940.777,00	10.422.757,00	(2.212.570,00)
1.1.02.05.001.09.02.07	FUERZAS MILITARES	2.972.950,00	22.909.416,00	2.309.184,00	28.267.329,00	0,00	3.257.378,00	25.009.951,00	(5.357.913,00)
1.1.02.05.001.09.02.07.01	Fuerzas militares	2.972.950,00	22.909.416,00	2.309.184,00	28.267.329,00	0,00	3.257.378,00	25.009.951,00	(5.357.913,00)
1.1.02.05.001.09.02.08	POLICIA NACIONAL	16.717.301,00	19.417.314,00	3.866.937,00	25.231.028,00	3.420.797,00	11.350.144,00	13.880.884,00	(5.813.714,00)
1.1.02.05.001.09.02.08.01	Policía Nacional	16.717.301,00	19.417.314,00	3.866.937,00	25.231.028,00	3.420.797,00	11.350.144,00	13.880.884,00	(5.813.714,00)
1.1.02.05.001.09.02.09	IPS PRIVADAS	17.675.874,00	38.124.214,00	(12.116.830,00)	44.309.131,00	0,00	6.522.534,00	37.786.597,00	(6.184.917,00)
1.1.02.05.001.09.02.09.01	IPS Privadas	17.675.874,00	38.124.214,00	(12.116.830,00)	44.309.131,00	0,00	6.522.534,00	37.786.597,00	(6.184.917,00)
1.1.02.05.001.09.02.10	IPS PÚBLICAS	0,00	0,00	0,00	0,00	0,00	0,00	0,00	0,00
1.1.02.05.001.09.02.10.01	IPS Públicas	0,00	0,00	0,00	0,00	0,00	0,00	0,00	0,00
1.1.02.05.001.09.02.13	PARTICULARES	68.055.345,00	68.055.345,00	3.452.672,35	33.796.244,35	3.452.672,35	33.796.244,35	0,00	34.259.100,65
1.1.02.05.001.09.02.13.01	Particulares	68.055.345,00	68.055.345,00	3.452.672,35	33.796.244,35	3.452.672,35	33.796.244,35	0,00	34.259.100,65
1.1.02.05.001.09.02.15	ATENCIÓN A LA POBLACIÓN POBRE NO AFILIADA AL RÉGIMEN SUBSIDIADO	0,00	0,00	0,00	0,00	0,00	0,00	0,00	0,00
1.1.02.05.001.09.02.15.01	Atención a la población pobre no afiliada al régimen subsidiado	0,00	0,00	0,00	0,00	0,00	0,00	0,00	0,00



HOSPITAL SAN FRANCISCO DE ASIS
EMPRESA SOCIAL DEL ESTADO
 NIT 891180091 - 4
 PALERMO - HUILA
EJECUCION PRESUPUESTAL DE INGRESOS
 Mes de **DICIEMBRE** de 2025

CÓDIGO	CONCEPTO	Presupuesto inicial	Apropiación definitiva	Causación		Recaudos Efectivos		Saldos	
				Mes	Acumulada	del Mes	Acumulados	por cobrar	por ejecutar
1.1.02.05.001.09.02.18	OTRAS VENTAS DE SERVICIOS DE SALUD	0,00	0,00	0,00	58.767,00	0,00	0,00	58.767,00	(58.767,00)
1.1.02.05.001.09.02.18.01	Otras Ventas De Servicios De Salud	0,00	0,00	0,00	58.767,00	0,00	0,00	58.767,00	(58.767,00)
	SubTotal :	5.072.534.504,00	5.724.067.559,00	239.443.879,55	6.854.925.669,20	628.559.050,11	4.873.774.773,11	1.981.150.896,09	(1.130.858.110,20)
1.1.02.05.002	VENTAS INCIDENTALES DE ESTABLECIMIENTOS NO DE MERCADO	0,00	0,00	500.000,00	3.415.600,00	1.650.000,00	3.165.600,00	250.000,00	(3.415.600,00)
1.1.02.05.002.07	SERVICIOS FINANCIEROS Y SERVICIOS CONEXOS, SERVICIOS INMOBILIARIOS Y SERVICIOS DE LEASING	0,00	0,00	500.000,00	3.415.600,00	1.650.000,00	3.165.600,00	250.000,00	(3.415.600,00)
1.1.02.05.002.07.01	SERVICIOS FINANCIEROS Y SERVICIOS CONEXOS; SERVICIOS INMOBILIARIOS; Y SERVICIOS DE ARRENDAMIENTO Y LEASING	0,00	0,00	500.000,00	3.415.600,00	1.650.000,00	3.165.600,00	250.000,00	(3.415.600,00)
1.1.02.05.002.07.01.01	SERVICIOS INMOBILIARIOS	0,00	0,00	500.000,00	3.415.600,00	1.650.000,00	3.165.600,00	250.000,00	(3.415.600,00)
1.1.02.05.002.07.01.01.01	SERVICIOS INMOBILIARIOS A COMISIÓN O POR CONTRATO	0,00	0,00	500.000,00	3.415.600,00	1.650.000,00	3.165.600,00	250.000,00	(3.415.600,00)
1.1.02.05.002.07.01.01.01.01	Servicios de arrendamiento de bienes inmuebles no residenciales (vivienda) a comisión o por contrato	0,00	0,00	500.000,00	3.415.600,00	1.650.000,00	3.165.600,00	250.000,00	(3.415.600,00)
	SubTotal :	0,00	0,00	500.000,00	3.415.600,00	1.650.000,00	3.165.600,00	250.000,00	(3.415.600,00)
1.1.02.06	TRANSFERENCIAS CORRIENTES	275.056.475,00	5.271.439.443,00	569.234.966,00	5.271.439.443,00	365.178.470,00	4.768.215.455,00	503.223.988,00	0,00
1.1.02.06.006	TRANSFERENCIAS DE OTRAS ENTIDADES DEL GOBIERNO GENERAL	0,00	404.906.746,00	69.234.966,00	404.906.746,00	138.469.930,00	404.906.746,00	0,00	0,00
1.1.02.06.006.06	OTRAS UNIDADES DE GOBIERNO	0,00	404.906.746,00	69.234.966,00	404.906.746,00	138.469.930,00	404.906.746,00	0,00	0,00
1.1.02.06.006.06.01	Recursos de Subsidio a la Oferta	0,00	404.906.746,00	69.234.966,00	404.906.746,00	138.469.930,00	404.906.746,00	0,00	0,00
	SubTotal :	0,00	404.906.746,00	69.234.966,00	404.906.746,00	138.469.930,00	404.906.746,00	0,00	0,00
1.1.02.06.007	SUBVENCIONES	275.056.475,00	4.460.032.697,00	500.000.000,00	4.460.032.697,00	226.708.540,00	3.956.808.709,00	503.223.988,00	0,00
1.1.02.06.007.02	EMPRESAS PÚBLICAS NO FINANCIERAS	275.056.475,00	4.460.032.697,00	500.000.000,00	4.460.032.697,00	226.708.540,00	3.956.808.709,00	503.223.988,00	0,00
1.1.02.06.007.02.08	TRANSFERENCIAS PARA EMPRESAS SOCIALES DEL ESTADO	275.056.475,00	4.460.032.697,00	500.000.000,00	4.460.032.697,00	226.708.540,00	3.956.808.709,00	503.223.988,00	0,00
1.1.02.06.007.02.08.04	Transferencias Nacionales	0,00	48.992.700,00	0,00	48.992.700,00	0,00	48.992.700,00	0,00	0,00
1.1.02.06.007.02.08.05	Ambulancia	275.056.475,00	370.056.475,00	0,00	370.056.475,00	34.475.000,00	369.531.475,00	525.000,00	0,00
1.1.02.06.007.02.08.06	Equipos Básicos de Salud (EBS)	0,00	3.141.050.994,00	0,00	3.141.050.994,00	0,00	3.141.050.994,00	0,00	0,00



HOSPITAL SAN FRANCISCO DE ASIS
EMPRESA SOCIAL DEL ESTADO
 NIT 891180091 - 4
 PALERMO - HUILA
EJECUCION PRESUPUESTAL DE INGRESOS
 Mes de **DICIEMBRE** de 2025

CÓDIGO	CONCEPTO	Presupuesto inicial	Apropiación definitiva	Causación		Recaudos Efectivos		Saldos	
				Mes	Acumulada	del Mes	Acumulados	por cobrar	por ejecutar
1.1.02.06.007.02.08.07	Camioneta	0,00	205.000.000,00	0,00	205.000.000,00	0,00	205.000.000,00	0,00	0,00
1.1.02.06.007.02.08.08	Adecuaciones Menores Infraestructura	0,00	179.932.528,00	0,00	179.932.528,00	177.233.540,00	177.233.540,00	2.698.988,00	0,00
1.1.02.06.007.02.08.09	Ayudas Técnicas Rehabilitación	0,00	15.000.000,00	0,00	15.000.000,00	15.000.000,00	15.000.000,00	0,00	0,00
1.1.02.06.007.02.08.10	Fortalecimiento	0,00	500.000.000,00	500.000.000,00	500.000.000,00	0,00	0,00	500.000.000,00	0,00
	SubTotal :	275.056.475,00	4.460.032.697,00	500.000.000,00	4.460.032.697,00	226.708.540,00	3.956.808.709,00	503.223.988,00	0,00
1.1.02.06.008	DIFERENTES DE SUBVENCIONES	0,00	406.500.000,00	0,00	406.500.000,00	0,00	406.500.000,00	0,00	0,00
1.1.02.06.008	Diferentes de subvenciones	0,00	406.500.000,00	0,00	406.500.000,00	0,00	406.500.000,00	0,00	0,00
1.1.02.06.008.13	ACTIVIDADES PROFESIONALES, CIENTIFICAS Y TECNICAS	0,00	406.500.000,00	0,00	406.500.000,00	0,00	406.500.000,00	0,00	0,00
1.1.02.06.008.13.01	Convenio estudios y diseños ampliacion de la ESE	0,00	406.500.000,00	0,00	406.500.000,00	0,00	406.500.000,00	0,00	0,00
	SubTotal :	0,00	406.500.000,00	0,00	406.500.000,00	0,00	406.500.000,00	0,00	0,00
1.2	RECURSOS DE CAPITAL	10.000.000,00	1.137.871.864,00	24.437.409,00	1.172.494.333,47	24.437.409,00	1.172.494.333,47	0,00	(34.622.469,47)
1.2.01	DISPOSICION DE ACTIVOS	0,00	5.830.000,00	0,00	5.830.000,00	0,00	5.830.000,00	0,00	0,00
1.2.01.02	DISPOSICION DE ACTIVOS NO FINANCIEROS	0,00	5.830.000,00	0,00	5.830.000,00	0,00	5.830.000,00	0,00	0,00
1.2.01.02.001	DISPOSICION DE ACTIVOS FIJOS	0,00	5.830.000,00	0,00	5.830.000,00	0,00	5.830.000,00	0,00	0,00
1.2.01.02.001.02	Disposición de maquinaria y equipo	0,00	5.830.000,00	0,00	5.830.000,00	0,00	5.830.000,00	0,00	0,00
	SubTotal :	0,00	5.830.000,00	0,00	5.830.000,00	0,00	5.830.000,00	0,00	0,00
1.2.05	RENDIMIENTOS FINANCIEROS	0,00	0,00	0,00	61.503,63	0,00	61.503,63	0,00	(61.503,63)
1.2.05.02	DEPÓSITOS	0,00	0,00	0,00	61.503,63	0,00	61.503,63	0,00	(61.503,63)
1.2.05.02	DEPÓSITOS	0,00	0,00	0,00	61.503,63	0,00	61.503,63	0,00	(61.503,63)
1.2.05.02.01	Rendimientos financieros	0,00	0,00	0,00	61.503,63	0,00	61.503,63	0,00	(61.503,63)
	SubTotal :	0,00	0,00	0,00	61.503,63	0,00	61.503,63	0,00	(61.503,63)
1.2.06	RECURSOS DE CREDITO EXTERNO	0,00	0,00	0,00	0,00	0,00	0,00	0,00	0,00






HOSPITAL SAN FRANCISCO DE ASÍS
EMPRESA SOCIAL DEL ESTADO
 NIT 891180091 - 4
 PALERMO - HUILA
EJECUCION PRESUPUESTAL DE INGRESOS
 Mes de **DICIEMBRE** de 2025

CÓDIGO	CONCEPTO	Presupuesto inicial	Apropiación definitiva	Causación		Recaudos Efectivos		Saldos	
				Mes	Acumulada	del Mes	Acumulados	por cobrar	por ejecutar
1.2.06.01	RECURSOS DE CONTRATOS DE EMPRÉSTITOS EXTERNOS	0,00	0,00	0,00	0,00	0,00	0,00	0,00	0,00
1.2.06.01	<i>RECURSOS DE CONTRATOS DE EMPRÉSTITOS EXTERNOS</i>	0,00	0,00	0,00	0,00	0,00	0,00	0,00	0,00
1.2.06.01.001	Bancos comerciales	0,00	0,00	0,00	0,00	0,00	0,00	0,00	0,00
	SubTotal :	0,00	0,00	0,00	0,00	0,00	0,00	0,00	0,00
1.2.09	RECUPERACIÓN DE CARTERA - PRÉSTAMOS	10.000.000,00	1.132.041.864,00	24.255.109,00	1.157.169.401,84	24.255.109,00	1.157.169.401,84	0,00	(25.127.537,84)
1.2.09.04	DE OTRAS EMPRESAS	10.000.000,00	1.132.041.864,00	24.255.109,00	1.157.169.401,84	24.255.109,00	1.157.169.401,84	0,00	(25.127.537,84)
1.2.09.04	<i>DE OTRAS EMPRESAS</i>	10.000.000,00	1.132.041.864,00	24.255.109,00	1.157.169.401,84	24.255.109,00	1.157.169.401,84	0,00	(25.127.537,84)
1.2.09.04.01	Cuentas por Cobrar de la vigencia anterior	10.000.000,00	1.132.041.864,00	24.255.109,00	1.157.169.401,84	24.255.109,00	1.157.169.401,84	0,00	(25.127.537,84)
	SubTotal :	10.000.000,00	1.132.041.864,00	24.255.109,00	1.157.169.401,84	24.255.109,00	1.157.169.401,84	0,00	(25.127.537,84)
1.2.13	REINTEGROS Y OTROS RECURSOS NO APROPIADOS	0,00	0,00	182.300,00	9.433.428,00	182.300,00	9.433.428,00	0,00	(9.433.428,00)
1.2.13.01	REINTEGROS	0,00	0,00	0,00	5.986.677,00	0,00	5.986.677,00	0,00	(5.986.677,00)
1.2.13.01	<i>REINTEGROS</i>	0,00	0,00	0,00	5.986.677,00	0,00	5.986.677,00	0,00	(5.986.677,00)
1.2.13.01.01	Reintegros	0,00	0,00	0,00	5.986.677,00	0,00	5.986.677,00	0,00	(5.986.677,00)
	SubTotal :	0,00	0,00	0,00	5.986.677,00	0,00	5.986.677,00	0,00	(5.986.677,00)
1.2.13.02	RECURSOS NO APROPIADOS	0,00	0,00	182.300,00	3.446.751,00	182.300,00	3.446.751,00	0,00	(3.446.751,00)
1.2.13.02	<i>RECURSOS NO APROPIADOS</i>	0,00	0,00	182.300,00	3.446.751,00	182.300,00	3.446.751,00	0,00	(3.446.751,00)
1.2.13.02.01	Recursos no apropiados	0,00	0,00	182.300,00	3.446.751,00	182.300,00	3.446.751,00	0,00	(3.446.751,00)
	SubTotal :	0,00	0,00	182.300,00	3.446.751,00	182.300,00	3.446.751,00	0,00	(3.446.751,00)
	Gran Total :	5.357.590.979,00	12.133.378.866,00	833.616.254,55	13.302.275.045,67	1.019.824.929,11	10.817.650.161,58	2.484.624.884,09	(1.168.896.179,67)



HOSPITAL SAN FRANCISCO DE ASIS
EMPRESA SOCIAL DEL ESTADO
NIT 891180091 - 4
PALERMO - HUILA
EJECUCION PRESUPUESTAL DE INGRESOS
Mes de **DICIEMBRE** de 2025

CÓDIGO	CONCEPTO	Presupuesto inicial	Apropiación definitiva	Causación		Recaudos Efectivos		Saldos	
				Mes	Acumulada	del Mes	Acumulados	por cobrar	por ejecutar
	 Gerente								
			 Contador						
						 Jefe de Presupuesto			



HOSPITAL SAN FRANCISCO DE ASIS
EMPRESA SOCIAL DEL ESTADO
 NIT 891180091 - 4
 PALERMO - HUILA
EJECUCION PRESUPUESTAL DE GASTOS
 Mes de **OCTUBRE** de 2025

CÓDIGO	CONCEPTO	Apropiación definitiva	Disponibilidad		Pto. comprometido		Obligaciones		Pagos		Pto. por ejecutar	% Ejec
			Mes	Acumulada	Mes	Acumulada	Mes	Acumulada	Mes	Acumulada		
2.1	FUNCIONAMIENTO	1.812.700.840,00	183.605.863,00	1.691.790.696,18	108.405.863,00	1.639.254.736,18	145.021.085,00	1.088.464.352,18	135.897.643,00	934.387.773,18	173.446.103,82	93,33 %
2.1.1	GASTOS DE PERSONAL	584.279.840,00	58.086.432,00	495.361.575,19	58.086.432,00	495.361.575,19	27.261.197,00	463.140.690,19	59.722.906,00	415.825.248,19	88.918.264,81	84,78 %
2.1.1.01	PLANTA DE PERSONAL PERMANENTE	584.279.840,00	58.086.432,00	495.361.575,19	58.086.432,00	495.361.575,19	27.261.197,00	463.140.690,19	59.722.906,00	415.825.248,19	88.918.264,81	84,78 %
2.1.1.01.01	FACTORES CONSTITUTIVOS DE SALARIO	343.663.252,00	49.114.532,00	296.780.896,19	49.114.532,00	296.780.896,19	27.261.197,00	273.531.911,19	5.576.649,00	228.926.643,19	46.882.355,81	86,36 %
2.1.1.01.01.001	FACTORES SALARIALES COMUNES	343.663.252,00	49.114.532,00	296.780.896,19	49.114.532,00	296.780.896,19	27.261.197,00	273.531.911,19	5.576.649,00	228.926.643,19	46.882.355,81	86,36 %
2.1.1.01.01.001.01	SUELDO BÁSICO	0,00	0,00	0,00	0,00	0,00	0,00	0,00	0,00	0,00	0,00	0,00 %
2.1.1.01.01.001.01.01	Sueldo básico Administrativo	225.019.990,00	38.311.944,00	207.714.698,00	38.311.944,00	207.714.698,00	19.155.972,00	188.558.726,00	0,00	152.292.043,00	17.305.292,00	92,31 %
2.1.1.01.01.001.03	GASTOS DE REPRESENTACIÓN	0,00	0,00	0,00	0,00	0,00	0,00	0,00	0,00	0,00	0,00	0,00 %
2.1.1.01.01.001.03.01	Gastos de representación Administrativo	33.593.969,00	5.547.152,00	30.509.337,00	5.547.152,00	30.509.337,00	2.773.576,00	27.735.761,00	0,00	22.188.609,00	3.084.632,00	90,82 %
2.1.1.01.01.001.06	PRIMA DE SERVICIO	0,00	0,00	0,00	0,00	0,00	0,00	0,00	0,00	0,00	0,00	0,00 %
2.1.1.01.01.001.06.01	Prima de servicio Administrativo	22.569.037,00	0,00	22.569.000,00	0,00	22.569.000,00	0,00	22.569.000,00	0,00	22.569.000,00	37,00	100,00 %
2.1.1.01.01.001.07	BONIFICACIÓN POR SERVICIOS PRESTADOS	0,00	0,00	0,00	0,00	0,00	0,00	0,00	0,00	0,00	0,00	0,00 %
2.1.1.01.01.001.07.01	BSP Administrativo	8.067.250,00	0,00	6.652.711,00	0,00	6.652.711,00	0,00	6.652.711,00	0,00	5.630.081,00	1.414.539,00	82,47 %
2.1.1.01.01.001.08	PRESTACIONES SOCIALES	34.913.006,00	0,00	10.349.461,00	0,00	10.349.461,00	0,00	10.349.461,00	0,00	8.720.658,00	24.563.545,00	29,64 %
2.1.1.01.01.001.08.01	Prima de navidad	22.430.706,00	0,00	0,00	0,00	0,00	0,00	0,00	0,00	0,00	22.430.706,00	0,00 %
2.1.1.01.01.001.08.02	Prima de vacaciones	12.482.300,00	0,00	10.349.461,00	0,00	10.349.461,00	0,00	10.349.461,00	0,00	8.720.658,00	2.132.839,00	82,91 %
2.1.1.01.01.001.10	VIÁTICOS DE LOS FUNCIONARIOS EN COMISIÓN	0,00	0,00	0,00	0,00	0,00	0,00	0,00	0,00	0,00	0,00	0,00 %
2.1.1.01.01.001.10.01	Viáticos Administrativo	19.500.000,00	5.255.436,00	18.985.689,19	5.255.436,00	18.985.689,19	5.331.649,00	17.666.252,19	5.576.649,00	17.526.252,19	514.310,81	97,36 %
2.1.1.01.02	CONTRIBUCIONES INHERENTES A LA NÓMINA	170.363.506,00	8.971.900,00	136.495.130,00	8.971.900,00	136.495.130,00	0,00	127.523.230,00	17.626.257,00	127.523.230,00	33.868.376,00	80,12 %
2.1.1.01.02.001	APORTES A LA SEGURIDAD SOCIAL EN PENSIONES	0,00	0,00	0,00	0,00	0,00	0,00	0,00	0,00	0,00	0,00	0,00 %
2.1.1.01.02.001.01	Pensiones Administrativo	41.654.469,00	3.464.500,00	33.043.400,00	3.464.500,00	33.043.400,00	0,00	29.578.900,00	6.513.800,00	29.578.900,00	8.611.069,00	79,33 %
2.1.1.01.02.002	APORTES A LA SEGURIDAD SOCIAL EN SALUD	0,00	0,00	0,00	0,00	0,00	0,00	0,00	0,00	0,00	0,00	0,00 %
2.1.1.01.02.002.01	Salud Administrativo	29.296.915,00	2.441.600,00	22.998.300,00	2.441.600,00	22.998.300,00	0,00	20.556.700,00	4.637.900,00	20.556.700,00	6.298.615,00	78,50 %



HOSPITAL SAN FRANCISCO DE ASÍS
EMPRESA SOCIAL DEL ESTADO
 NIT 891180091 - 4
 PALERMO - HUILA
EJECUCION PRESUPUESTAL DE GASTOS
 Mes de **OCTUBRE** de 2025

CÓDIGO	CONCEPTO	Apropiación definitiva	Disponibilidad		Pto. comprometido		Obligaciones		Pagos		Pto. por ejecutar	% Ejec
			Mes	Acumulada	Mes	Acumulada	Mes	Acumulada	Mes	Acumulada		
2.1.1.01.02.003	APORTES DE CESANTÍAS	27.215.924,00	0,00	22.724.173,00	0,00	22.724.173,00	0,00	22.724.173,00	0,00	22.724.173,00	4.491.751,00	83,50 %
2.1.1.01.02.003.01	Cesantías Administrativo	24.299.932,00	0,00	20.289.440,00	0,00	20.289.440,00	0,00	20.289.440,00	0,00	20.289.440,00	4.010.492,00	83,50 %
2.1.1.01.02.003.03	Intereses sobre cesantías	2.915.992,00	0,00	2.434.733,00	0,00	2.434.733,00	0,00	2.434.733,00	0,00	2.434.733,00	481.259,00	83,50 %
2.1.1.01.02.004	APORTES A CAJAS DE COMPENSACIÓN FAMILIAR	0,00	0,00	0,00	0,00	0,00	0,00	0,00	0,00	0,00	0,00	0,00 %
2.1.1.01.02.004.01	Caja de Compensación Administrativo	19.168.596,00	1.056.700,00	13.851.500,00	1.056.700,00	13.851.500,00	0,00	12.794.800,00	2.295.100,00	12.794.800,00	5.317.096,00	72,26 %
2.1.1.01.02.005	APORTES GENERALES AL SISTEMA DE RIESGOS LABORALES	0,00	0,00	0,00	0,00	0,00	0,00	0,00	0,00	0,00	0,00	0,00 %
2.1.1.01.02.005.01	ARL Administrativo	9.316.857,00	687.900,00	7.128.257,00	687.900,00	7.128.257,00	0,00	6.440.357,00	1.309.857,00	6.440.357,00	2.188.600,00	76,51 %
2.1.1.01.02.006	APORTES AL ICBF	0,00	0,00	0,00	0,00	0,00	0,00	0,00	0,00	0,00	0,00	0,00 %
2.1.1.01.02.006.01	ICBF Administrativo	34.126.447,00	792.700,00	29.821.500,00	792.700,00	29.821.500,00	0,00	29.028.800,00	1.721.700,00	29.028.800,00	4.304.947,00	87,39 %
2.1.1.01.02.007	APORTES AL SENA	0,00	0,00	0,00	0,00	0,00	0,00	0,00	0,00	0,00	0,00	0,00 %
2.1.1.01.02.007.01	SENA Administrativo	9.584.298,00	528.500,00	6.928.000,00	528.500,00	6.928.000,00	0,00	6.399.500,00	1.147.900,00	6.399.500,00	2.658.298,00	72,28 %
2.1.1.01.03	REMUNERACIONES NO CONSTITUTIVAS DE FACTOR SALARIAL	70.253.082,00	0,00	62.085.549,00	0,00	62.085.549,00	0,00	62.085.549,00	36.520.000,00	59.375.375,00	8.167.533,00	88,37 %
2.1.1.01.03.001	PRESTACIONES SOCIALES	27.243.899,00	0,00	23.565.549,00	0,00	23.565.549,00	0,00	23.565.549,00	0,00	20.855.375,00	3.678.350,00	86,50 %
2.1.1.01.03.001.01	VACACIONES	8.447.073,00	0,00	7.680.526,00	0,00	7.680.526,00	0,00	7.680.526,00	0,00	5.165.139,00	766.547,00	90,93 %
2.1.1.01.03.001.01.01	Vacaciones Administrativo	3.317.473,00	0,00	3.316.517,00	0,00	3.316.517,00	0,00	3.316.517,00	0,00	1.036.193,00	956,00	99,97 %
2.1.1.01.03.001.01.02	Incremento Vacaciones	5.129.600,00	0,00	4.364.009,00	0,00	4.364.009,00	0,00	4.364.009,00	0,00	4.128.946,00	765.591,00	85,08 %
2.1.1.01.03.001.02	INDEMNIZACIÓN POR VACACIONES	17.307.826,00	0,00	14.802.745,00	0,00	14.802.745,00	0,00	14.802.745,00	0,00	14.802.745,00	2.505.081,00	85,53 %
2.1.1.01.03.001.02.01	Indemnización Vacaciones Administrativo	17.307.826,00	0,00	14.802.745,00	0,00	14.802.745,00	0,00	14.802.745,00	0,00	14.802.745,00	2.505.081,00	85,53 %
2.1.1.01.03.001.03	BONIFICACIÓN ESPECIAL DE RECREACIÓN	0,00	0,00	0,00	0,00	0,00	0,00	0,00	0,00	0,00	0,00	0,00 %
2.1.1.01.03.001.03.01	BER Administrativo	1.489.000,00	0,00	1.082.278,00	0,00	1.082.278,00	0,00	1.082.278,00	0,00	887.491,00	406.722,00	72,68 %
2.1.1.01.03.020	ESTÍMULOS A LOS EMPLEADOS DEL ESTADO	0,00	0,00	0,00	0,00	0,00	0,00	0,00	0,00	0,00	0,00	0,00 %
2.1.1.01.03.020.01	Bienestar social Administrativo	43.009.183,00	0,00	38.520.000,00	0,00	38.520.000,00	0,00	38.520.000,00	36.520.000,00	38.520.000,00	4.489.183,00	89,56 %



HOSPITAL SAN FRANCISCO DE ASIS
EMPRESA SOCIAL DEL ESTADO
 NIT 891180091 - 4
 PALERMO - HUILA
EJECUCION PRESUPUESTAL DE GASTOS
 Mes de **OCTUBRE** de 2025

CÓDIGO	CONCEPTO	Apropiación definitiva	Disponibilidad		Pto. comprometido		Obligaciones		Pagos		Pto. por ejecutar	% Ejec
			Mes	Acumulada	Mes	Acumulada	Mes	Acumulada	Mes	Acumulada		
2.1.2	ADQUISICIÓN DE BIENES Y SERVICIOS	1.194.758.000,00	125.519.431,00	1.162.766.937,99	50.319.431,00	1.110.230.977,99	117.759.888,00	591.661.478,99	76.174.737,00	484.900.341,99	84.527.022,01	97,32 %
2.1.2.02	ADQUISICIONES DIFERENTES DE ACTIVOS	1.194.758.000,00	125.519.431,00	1.162.766.937,99	50.319.431,00	1.110.230.977,99	117.759.888,00	591.661.478,99	76.174.737,00	484.900.341,99	84.527.022,01	97,32 %
2.1.2.02.01	MATERIALES Y SUMINISTROS	80.000.000,00	1.428.600,00	77.363.260,00	1.428.600,00	77.363.260,00	17.369.757,00	73.517.252,00	9.734.606,00	56.656.115,00	2.636.740,00	96,70 %
2.1.2.02.01.002	PRODUCTOS ALIMENTICIOS, BEBIDAS Y TABACO; TEXTILES, PRENDAS DE VESTIR Y PRODUCTOS DE CUERO	5.000.000,00	0,00	5.000.000,00	0,00	5.000.000,00	0,00	5.000.000,00	0,00	5.000.000,00	0,00	100,00 %
2.1.2.02.01.002.01	ELEMENTOS DE CAFETERIA	5.000.000,00	0,00	5.000.000,00	0,00	5.000.000,00	0,00	5.000.000,00	0,00	5.000.000,00	0,00	100,00 %
2.1.2.02.01.002.01.01	Elementos de cafetería	5.000.000,00	0,00	5.000.000,00	0,00	5.000.000,00	0,00	5.000.000,00	0,00	5.000.000,00	0,00	100,00 %
2.1.2.02.01.002.01.02	Elementos de cafetería -PIC	0,00	0,00	0,00	0,00	0,00	0,00	0,00	0,00	0,00	0,00	0,00 %
2.1.2.02.01.003	OTROS BIENES TRANSPORTABLES (EXCEPTO PRODUCTOS METÁLICOS, MAQUINARIA Y EQUIPO)	75.000.000,00	1.428.600,00	72.363.260,00	1.428.600,00	72.363.260,00	17.369.757,00	68.517.252,00	9.734.606,00	51.656.115,00	2.636.740,00	96,48 %
2.1.2.02.01.003.01	Combustibles y lubricantes	30.000.000,00	0,00	30.000.000,00	0,00	30.000.000,00	4.861.277,00	27.237.582,00	4.883.048,00	22.376.305,00	0,00	100,00 %
2.1.2.02.01.003.02	Papelería y útiles de oficina	14.000.000,00	135.900,00	13.139.660,00	135.900,00	13.139.660,00	227.860,00	13.043.560,00	227.860,00	13.043.560,00	860.340,00	93,85 %
2.1.2.02.01.003.03	Elementos de aseo	19.000.000,00	0,00	19.000.000,00	0,00	19.000.000,00	8.999.900,00	18.999.100,00	2.999.400,00	9.999.200,00	0,00	100,00 %
2.1.2.02.01.003.04	Materiales	12.000.000,00	1.292.700,00	10.223.600,00	1.292.700,00	10.223.600,00	3.280.720,00	9.237.010,00	1.624.298,00	6.237.050,00	1.776.400,00	85,20 %
2.1.2.02.02	ADQUISICIÓN DE SERVICIOS	1.114.758.000,00	124.090.831,00	1.085.403.677,99	48.890.831,00	1.032.867.717,99	100.390.131,00	518.144.226,99	66.440.131,00	428.244.226,99	81.890.282,01	97,37 %
2.1.2.02.02.006	COMERCIO Y DISTRIBUCIÓN; ALOJAMIENTO; SERVICIOS DE SUMINISTRO DE COMIDAS Y BEBIDAS; SERVICIOS DE TRANSPORTE; Y SERVICIOS DE DISTRIBUCIÓN DE ELECTRICIDAD, GAS Y AGUA	65.900.000,00	5.990.231,00	53.124.621,00	5.990.231,00	52.788.661,00	6.226.131,00	50.660.270,00	6.226.131,00	50.660.270,00	13.111.339,00	80,61 %
2.1.2.02.02.006.01	SERVICIOS DE TRANSPORTE	1.400.000,00	95.800,00	900.600,00	95.800,00	900.600,00	96.800,00	836.209,00	96.800,00	836.209,00	499.400,00	64,33 %
2.1.2.02.02.006.01.01	Servicios Postales y De Mensajería	1.400.000,00	95.800,00	900.600,00	95.800,00	900.600,00	96.800,00	836.209,00	96.800,00	836.209,00	499.400,00	64,33 %
2.1.2.02.02.006.02	SERVICIOS PUBLICOS	64.500.000,00	5.894.431,00	52.224.021,00	5.894.431,00	51.888.061,00	6.129.331,00	49.824.061,00	6.129.331,00	49.824.061,00	12.611.939,00	80,97 %
2.1.2.02.02.006.02.01	Energía	45.000.000,00	5.115.250,00	34.945.043,00	5.115.250,00	34.945.043,00	5.115.250,00	34.945.043,00	5.115.250,00	34.945.043,00	10.054.957,00	77,66 %
2.1.2.02.02.006.02.02	Agua	6.000.000,00	679.181,00	5.179.073,00	679.181,00	5.179.073,00	679.181,00	5.179.073,00	679.181,00	5.179.073,00	820.927,00	86,32 %



HOSPITAL SAN FRANCISCO DE ASIS
EMPRESA SOCIAL DEL ESTADO
 NIT 891180091 - 4
 PALERMO - HUILA
EJECUCION PRESUPUESTAL DE GASTOS
 Mes de **OCTUBRE** de 2025

CÓDIGO	CONCEPTO	Apropiación definitiva	Disponibilidad		Pto. comprometido		Obligaciones		Pagos		Pto. por ejecutar	% Ejec.
			Mes	Acumulada	Mes	Acumulada	Mes	Acumulada	Mes	Acumulada		
2.1.2.02.02.006.02.03	Telefono	6.500.000,00	100.000,00	5.099.945,00	100.000,00	5.099.945,00	334.900,00	5.099.945,00	334.900,00	5.099.945,00	1.400.055,00	78,46 %
2.1.2.02.02.006.02.04	Internet	7.000.000,00	0,00	6.999.960,00	0,00	6.664.000,00	0,00	4.600.000,00	0,00	4.600.000,00	336.000,00	100,00 %
2.1.2.02.02.007	SERVICIOS FINANCIEROS Y SERVICIOS CONEXOS, SERVICIOS INMOBILIARIOS Y SERVICIOS DE LEASING	30.000.000,00	0,00	19.441.703,99	0,00	19.441.703,99	0,00	19.441.703,99	0,00	19.441.703,99	10.558.296,01	64,81 %
2.1.2.02.02.007.01	Seguros	10.000.000,00	0,00	10.000.000,00	0,00	10.000.000,00	0,00	10.000.000,00	0,00	10.000.000,00	0,00	100,00 %
2.1.2.02.02.007.02	Gastos financieros	20.000.000,00	0,00	9.441.703,99	0,00	9.441.703,99	0,00	9.441.703,99	0,00	9.441.703,99	10.558.296,01	47,21 %
2.1.2.02.02.008	SERVICIOS PRESTADOS A LAS EMPRESAS Y SERVICIOS DE PRODUCCIÓN	202.558.000,00	31.745.000,00	201.550.845,00	10.995.000,00	180.800.845,00	28.370.700,00	140.411.345,00	16.370.700,00	93.411.345,00	21.757.155,00	99,50 %
2.1.2.02.02.008.01	Servicios jurídicos	100.000.000,00	19.000.000,00	100.000.000,00	6.500.000,00	87.500.000,00	14.500.000,00	61.500.000,00	9.500.000,00	56.500.000,00	12.500.000,00	100,00 %
2.1.2.02.02.008.02	Servicios contables	40.250.000,00	8.750.000,00	40.250.000,00	3.500.000,00	35.000.000,00	10.500.000,00	35.000.000,00	3.500.000,00	28.000.000,00	5.250.000,00	100,00 %
2.1.2.02.02.008.03	Impresos y publicaciones	1.048.000,00	0,00	1.048.000,00	0,00	1.048.000,00	0,00	1.048.000,00	0,00	1.048.000,00	0,00	100,00 %
2.1.2.02.02.008.04	Mantenimiento hospitalario	61.260.000,00	3.995.000,00	60.252.845,00	995.000,00	57.252.845,00	3.370.700,00	42.863.345,00	3.370.700,00	7.863.345,00	4.007.155,00	98,36 %
2.1.2.02.02.009	SERVICIOS PARA LA COMUNIDAD, SOCIALES Y PERSONALES	816.300.000,00	86.355.600,00	811.286.508,00	31.905.600,00	779.836.508,00	65.793.300,00	307.630.908,00	43.843.300,00	264.730.908,00	36.463.492,00	99,39 %
2.1.2.02.02.009.01	REMUNERACIÓN SERVICIOS TÉCNICOS ADMINISTRATIVO	810.300.000,00	86.355.600,00	811.286.508,00	31.905.600,00	779.836.508,00	65.793.300,00	307.630.908,00	43.843.300,00	264.730.908,00	30.463.492,00	100,12 %
2.1.2.02.02.009.01.01	Servicios personales indirectos administrativos	810.300.000,00	86.355.600,00	811.286.508,00	31.905.600,00	779.836.508,00	65.793.300,00	307.630.908,00	43.843.300,00	264.730.908,00	30.463.492,00	100,12 %
2.1.2.02.02.009.02	REMUNERACIÓN SERVICIOS TÉCNICOS ASISTENCIAL	6.000.000,00	0,00	0,00	0,00	0,00	0,00	0,00	0,00	0,00	6.000.000,00	0,00 %
2.1.2.02.02.009.02.01	Honorarios (Junta directiva)	6.000.000,00	0,00	0,00	0,00	0,00	0,00	0,00	0,00	0,00	6.000.000,00	0,00 %
2.1.3	TRANSFERENCIAS CORRIENTES	0,00	0,00	0,00	0,00	0,00	0,00	0,00	0,00	0,00	0,00	0,00 %
2.1.3.13	SENTENCIAS Y CONCILIACIONES	0,00	0,00	0,00	0,00	0,00	0,00	0,00	0,00	0,00	0,00	0,00 %
2.1.3.13.01	FALLOS NACIONALES	0,00	0,00	0,00	0,00	0,00	0,00	0,00	0,00	0,00	0,00	0,00 %
2.1.3.13.01.001	Sentencias	0,00	0,00	0,00	0,00	0,00	0,00	0,00	0,00	0,00	0,00	0,00 %
2.1.3.13.01.002	Conciliaciones	0,00	0,00	0,00	0,00	0,00	0,00	0,00	0,00	0,00	0,00	0,00 %



HOSPITAL SAN FRANCISCO DE ASIS
EMPRESA SOCIAL DEL ESTADO
 NIT 891180091 - 4
 PALERMO - HUILA
EJECUCION PRESUPUESTAL DE GASTOS
 Mes de **OCTUBRE** de 2025

CÓDIGO	CONCEPTO	Apropiación definitiva	Disponibilidad		Pto. comprometido		Obligaciones		Pagos		Pto. por ejecutar	% Ejec
			Mes	Acumulada	Mes	Acumulada	Mes	Acumulada	Mes	Acumulada		
2.1.8	GASTOS POR TRIBUTOS, TASAS, CONTRIBUCIONES, MULTAS, SANCIONES E INTERESES DE MORA	33.663.000,00	0,00	33.662.183,00	0,00	33.662.183,00	0,00	33.662.183,00	0,00	33.662.183,00	817,00	100,00 %
2.1.8.04	CONTRIBUCIONES	33.663.000,00	0,00	33.662.183,00	0,00	33.662.183,00	0,00	33.662.183,00	0,00	33.662.183,00	817,00	100,00 %
2.1.8.04.01	CUOTA DE FISCALIZACIÓN Y AUDITAJE	28.252.000,00	0,00	28.251.535,00	0,00	28.251.535,00	0,00	28.251.535,00	0,00	28.251.535,00	465,00	100,00 %
2.1.8.04.01	Cuota de fiscalización y auditaje	28.252.000,00	0,00	28.251.535,00	0,00	28.251.535,00	0,00	28.251.535,00	0,00	28.251.535,00	465,00	100,00 %
2.1.8.04.07	CONTRIBUCIÓN DE VIGILANCIA - SUPERINTENDENCIA NACIONAL DE SALUD	5.411.000,00	0,00	5.410.648,00	0,00	5.410.648,00	0,00	5.410.648,00	0,00	5.410.648,00	352,00	99,99 %
2.1.8.04.07	Contribución de vigilancia - Superintendencia Nacional de Salud	5.411.000,00	0,00	5.410.648,00	0,00	5.410.648,00	0,00	5.410.648,00	0,00	5.410.648,00	352,00	99,99 %
2.2	SERVICIO DE LA DEUDA PÚBLICA	500.259.150,00	0,00	500.259.150,00	0,00	500.259.150,00	0,00	500.259.150,00	0,00	500.259.150,00	0,00	100,00 %
2.2.2	SERVICIO DE LA DEUDA PÚBLICA INTERNA	500.259.150,00	0,00	500.259.150,00	0,00	500.259.150,00	0,00	500.259.150,00	0,00	500.259.150,00	0,00	100,00 %
2.2.2.01	PRINCIPAL	500.259.150,00	0,00	500.259.150,00	0,00	500.259.150,00	0,00	500.259.150,00	0,00	500.259.150,00	0,00	100,00 %
2.2.2.01.03	OTRAS CUENTAS POR PAGAR	500.259.150,00	0,00	500.259.150,00	0,00	500.259.150,00	0,00	500.259.150,00	0,00	500.259.150,00	0,00	100,00 %
2.2.2.01.03.001	Proveedores	500.259.150,00	0,00	500.259.150,00	0,00	500.259.150,00	0,00	500.259.150,00	0,00	500.259.150,00	0,00	100,00 %
2.3	INVERSIÓN	679.411.969,00	337.607.494,00	684.242.916,00	12.366.400,00	78.463.938,00	0,00	61.397.538,00	9.221.330,00	60.272.988,00	600.948.031,00	100,71 %
2.3.2	ADQUISICIÓN DE BIENES Y SERVICIOS	679.411.969,00	337.607.494,00	684.242.916,00	12.366.400,00	78.463.938,00	0,00	61.397.538,00	9.221.330,00	60.272.988,00	600.948.031,00	100,71 %
2.3.2.01	ADQUISICIÓN DE ACTIVOS NO FINANCIEROS	665.210.969,00	337.607.494,00	670.042.389,00	12.366.400,00	64.913.320,00	0,00	47.846.920,00	9.221.330,00	46.722.370,00	600.297.649,00	100,73 %
2.3.2.01.01	ACTIVOS FIJOS	665.210.969,00	337.607.494,00	670.042.389,00	12.366.400,00	64.913.320,00	0,00	47.846.920,00	9.221.330,00	46.722.370,00	600.297.649,00	100,73 %
2.3.2.01.01.001	EDIFICACIONES Y ESTRUCTURAS	0,00	0,00	0,00	0,00	0,00	0,00	0,00	0,00	0,00	0,00	0,00 %
2.3.2.01.01.001.02	EDIFICACIONES DISTINTAS A VIVIENDAS	0,00	0,00	0,00	0,00	0,00	0,00	0,00	0,00	0,00	0,00	0,00 %



HOSPITAL SAN FRANCISCO DE ASIS
EMPRESA SOCIAL DEL ESTADO
 NIT 891180091 - 4
 PALERMO - HUILA
EJECUCION PRESUPUESTAL DE GASTOS
 Mes de **OCTUBRE** de 2025

CÓDIGO	CONCEPTO	Apropiación definitiva	Disponibilidad		Pto. comprometido		Obligaciones		Pagos		Pto. por ejecutar	% Ejec
			Mes	Acumulada	Mes	Acumulada	Mes	Acumulada	Mes	Acumulada		
2.3.2.01.01.001.02.08	EDIFICIOS RELACIONADOS CON SALUD	0,00	0,00	0,00	0,00	0,00	0,00	0,00	0,00	0,00	0,00	0,00 %
2.3.2.01.01.001.02.08.01	Centro de salud El Juncal	0,00	0,00	0,00	0,00	0,00	0,00	0,00	0,00	0,00	0,00	0,00 %
2.3.2.01.01.003	MAQUINARIA Y EQUIPO	653.801.069,00	337.607.494,00	658.632.489,00	12.366.400,00	53.503.420,00	0,00	36.437.020,00	9.221.330,00	35.312.470,00	600.297.649,00	100,74 %
2.3.2.01.01.003.01	MAQUINARIA PARA USO GENERAL	4.691.600,00	0,00	4.691.600,00	0,00	4.691.600,00	0,00	4.691.600,00	0,00	4.691.600,00	0,00	100,00 %
2.3.2.01.01.003.01.06	Otras máquinas para usos generales y sus partes y piezas	4.691.600,00	0,00	4.691.600,00	0,00	4.691.600,00	0,00	4.691.600,00	0,00	4.691.600,00	0,00	100,00 %
2.3.2.01.01.003.03	MAQUINARIA DE OFICINA, CONTABILIDAD E INFORMÁTICA	44.491.000,00	18.366.400,00	44.490.950,00	12.366.400,00	38.490.950,00	0,00	21.424.550,00	6.000.000,00	20.300.000,00	6.000.050,00	100,00 %
2.3.2.01.01.003.03.01	Máquinas para oficina y contabilidad, y sus partes y accesorios	0,00	0,00	0,00	0,00	0,00	0,00	0,00	0,00	0,00	0,00	0,00 %
2.3.2.01.01.003.03.02	Maquinaria de informática y sus partes, piezas y accesorios	7.124.600,00	0,00	7.124.550,00	0,00	7.124.550,00	0,00	7.124.550,00	6.000.000,00	6.000.000,00	50,00	100,00 %
2.3.2.01.01.003.03.03	Maquinaria de informática y sus partes, piezas y accesorios Equipos básicos	32.666.400,00	18.366.400,00	32.666.400,00	12.366.400,00	26.666.400,00	0,00	14.300.000,00	0,00	14.300.000,00	6.000.000,00	100,00 %
2.3.2.01.01.003.03.04	Maquinaria de informática y sus partes, piezas y accesorios Pic municipal	4.700.000,00	0,00	4.700.000,00	0,00	4.700.000,00	0,00	0,00	0,00	0,00	0,00	100,00 %
2.3.2.01.01.003.06	APARATOS MÉDICOS, INSTRUMENTOS ÓPTICOS Y DE PRECISIÓN, RELOJES	29.561.994,00	19.241.094,00	34.393.464,00	0,00	10.320.870,00	0,00	10.320.870,00	3.221.330,00	10.320.870,00	19.241.124,00	116,34 %
2.3.2.01.01.003.06.01	Aparatos médicos y quirúrgicos y aparatos ortésicos y protésicos	15.152.400,00	4.831.500,00	19.983.870,00	0,00	10.320.870,00	0,00	10.320.870,00	3.221.330,00	10.320.870,00	4.831.530,00	131,89 %
2.3.2.01.01.003.06.02	Aparatos médicos y quirúrgicos y aparatos ortésicos y protésicos - Equipos Básicos	14.409.594,00	14.409.594,00	14.409.594,00	0,00	0,00	0,00	0,00	0,00	0,00	14.409.594,00	100,00 %
2.3.2.01.01.003.07	EQUIPO DE TRANSPORTE	575.056.475,00	300.000.000,00	575.056.475,00	0,00	0,00	0,00	0,00	0,00	0,00	575.056.475,00	100,00 %
2.3.2.01.01.003.07.01	VEHÍCULOS AUTOMOTORES, REMOLQUES Y SEMIRREMOLQUES; Y SUS PARTES, PIEZAS Y ACCESORIOS	575.056.475,00	300.000.000,00	575.056.475,00	0,00	0,00	0,00	0,00	0,00	0,00	575.056.475,00	100,00 %
2.3.2.01.01.003.07.01.01	Ambulancia	370.056.475,00	95.000.000,00	370.056.475,00	0,00	0,00	0,00	0,00	0,00	0,00	370.056.475,00	100,00 %
2.3.2.01.01.003.07.01.02	Camioneta Res. 1404	205.000.000,00	205.000.000,00	205.000.000,00	0,00	0,00	0,00	0,00	0,00	0,00	205.000.000,00	100,00 %
2.3.2.01.01.004	ACTIVOS FIJOS NO CLASIFICADOS COMO MAQUINARIA Y EQUIPO	699.900,00	0,00	699.900,00	0,00	699.900,00	0,00	699.900,00	0,00	699.900,00	0,00	100,00 %



HOSPITAL SAN FRANCISCO DE ASIS
EMPRESA SOCIAL DEL ESTADO
 NIT 891180091 - 4
 PALERMO - HUILA
EJECUCION PRESUPUESTAL DE GASTOS
 Mes de **OCTUBRE** de 2025

CÓDIGO	CONCEPTO	Apropiación definitiva	Disponibilidad		Pto. comprometido		Obligaciones		Pagos		Pto. por ejecutar	% Ejec
			Mes	Acumulada	Mes	Acumulada	Mes	Acumulada	Mes	Acumulada		
2.3.2.01.01.004.01	MUEBLES, INSTRUMENTOS MUSICALES, ARTÍCULOS DE DEPORTES Y ANTIGÜEDADES	699.900,00	0,00	699.900,00	0,00	699.900,00	0,00	699.900,00	0,00	699.900,00	0,00	100,00 %
2.3.2.01.01.004.01.01	MUEBLES	699.900,00	0,00	699.900,00	0,00	699.900,00	0,00	699.900,00	0,00	699.900,00	0,00	100,00 %
2.3.2.01.01.004.01.01.02	Muebles del tipo utilizado en oficinas	699.900,00	0,00	699.900,00	0,00	699.900,00	0,00	699.900,00	0,00	699.900,00	0,00	100,00 %
2.3.2.01.01.005.02.03.01	PROGRAMAS DE INFORMÁTICA	10.710.000,00	0,00	10.710.000,00	0,00	10.710.000,00	0,00	10.710.000,00	0,00	10.710.000,00	0,00	100,00 %
2.3.2.01.01.005.02.03.01.01	Paquetes de software	10.710.000,00	0,00	10.710.000,00	0,00	10.710.000,00	0,00	10.710.000,00	0,00	10.710.000,00	0,00	100,00 %
2.3.2.02	ADQUISICIONES DIFERENTES DE ACTIVOS	14.201.000,00	0,00	14.200.527,00	0,00	13.550.618,00	0,00	13.550.618,00	0,00	13.550.618,00	650.382,00	100,00 %
2.3.2.02.01	MATERIALES Y SUMINISTROS	14.201.000,00	0,00	14.200.527,00	0,00	13.550.618,00	0,00	13.550.618,00	0,00	13.550.618,00	650.382,00	100,00 %
2.3.2.02.01.003	Otros bienes transportables (excepto productos metálicos, maquinaria y equipo)	14.201.000,00	0,00	14.200.527,00	0,00	13.550.618,00	0,00	13.550.618,00	0,00	13.550.618,00	650.382,00	100,00 %
2.3.2.02.02	ADQUISICION DE SERVICIOS	0,00	0,00	0,00	0,00	0,00	0,00	0,00	0,00	0,00	0,00	0,00 %
2.3.2.02.02.005	Construcción y servicios de la construcción	0,00	0,00	0,00	0,00	0,00	0,00	0,00	0,00	0,00	0,00	0,00 %
2.3.2.02.02.008	Servicios prestados a las empresas y servicios de producción	0,00	0,00	0,00	0,00	0,00	0,00	0,00	0,00	0,00	0,00	0,00 %
2.3.2.02.02.009	Servicios para la comunidad, sociales y personales	0,00	0,00	0,00	0,00	0,00	0,00	0,00	0,00	0,00	0,00	0,00 %
2.3.2.02.02.009.01	Proyecto Estudios y Diseños	0,00	0,00	0,00	0,00	0,00	0,00	0,00	0,00	0,00	0,00	0,00 %
2.3.2.02.02.09	Servicios para la comunidad, sociales y personales	0,00	0,00	0,00	0,00	0,00	0,00	0,00	0,00	0,00	0,00	0,00 %
2.4	GASTOS DE OPERACIÓN COMERCIAL	8.403.187.079,00	1.494.051.693,76	7.412.627.245,76	1.253.850.693,76	7.080.934.245,76	763.929.145,00	5.223.673.444,26	732.143.840,06	4.649.959.234,82	1.322.252.833,24	88,21 %
2.4.1	GASTOS DE PERSONAL	866.923.929,00	107.076.920,00	689.072.657,00	107.076.920,00	689.072.657,00	47.271.569,00	629.267.306,00	28.778.486,00	529.515.259,00	177.851.272,00	79,48 %
2.4.1.01	PLANTA DE PERSONAL PERMANENTE	866.923.929,00	107.076.920,00	689.072.657,00	107.076.920,00	689.072.657,00	47.271.569,00	629.267.306,00	28.778.486,00	529.515.259,00	177.851.272,00	79,48 %
2.4.1.01.01	FACTORES CONSTITUTIVOS DE SALARIO	615.519.306,00	83.244.908,00	491.200.572,00	83.244.908,00	491.200.572,00	41.425.663,00	449.381.327,00	2.651.433,00	361.191.114,00	124.318.734,00	79,80 %
2.4.1.01.01.001	FACTORES SALARIALES COMUNES	615.519.306,00	83.244.908,00	491.200.572,00	83.244.908,00	491.200.572,00	41.425.663,00	449.381.327,00	2.651.433,00	361.191.114,00	124.318.734,00	79,80 %
2.4.1.01.01.001.01	Sueldo básico	471.563.678,00	70.277.621,00	407.900.564,00	70.277.621,00	407.900.564,00	34.956.966,00	372.579.909,00	0,00	297.777.970,00	63.663.114,00	86,50 %



**HOSPITAL SAN FRANCISCO DE ASIS
EMPRESA SOCIAL DEL ESTADO**

NIT 891180091 - 4
PALERMO - HUILA

EJECUCION PRESUPUESTAL DE GASTOS

Mes de OCTUBRE de 2025

CÓDIGO	CONCEPTO	Apropiación definitiva	Disponibilidad		Pto. comprometido		Obligaciones		Pagos		Pto. por ejecutar	% Ejec
			Mes	Acumulada	Mes	Acumulada	Mes	Acumulada	Mes	Acumulada		
2.4.1.01.01.001.02	Horas extras, dominicales, festivos y recargos	0,00	0,00	0,00	0,00	0,00	0,00	0,00	0,00	0,00	0,00	0,00 %
2.4.1.01.01.001.04	Subsidio de alimentación	4.293.023,00	781.555,00	3.689.700,00	781.555,00	3.689.700,00	385.831,00	3.293.976,00	0,00	2.581.672,00	603.323,00	85,95 %
2.4.1.01.01.001.05	Auxilio de transporte	7.898.080,00	1.580.000,00	6.813.333,00	1.580.000,00	6.813.333,00	780.000,00	6.013.333,00	0,00	4.573.333,00	1.084.747,00	86,27 %
2.4.1.01.01.001.06	Prima de servicio	41.515.157,00	0,00	41.514.930,00	0,00	41.514.930,00	0,00	41.514.930,00	0,00	41.010.000,00	227,00	100,00 %
2.4.1.01.01.001.07	Bonificación por servicios prestados	15.895.099,00	4.090.520,00	11.230.324,00	4.090.520,00	11.230.324,00	2.045.260,00	9.185.064,00	1.022.630,00	6.396.202,00	4.664.775,00	70,65 %
2.4.1.01.01.001.08	PRESTACIONES SOCIALES	74.354.269,00	6.515.212,00	20.051.721,00	6.515.212,00	20.051.721,00	3.257.606,00	16.794.115,00	1.628.803,00	8.851.937,00	54.302.548,00	26,97 %
2.4.1.01.01.001.08.01	Prima de navidad	50.773.716,00	0,00	3.500.195,00	0,00	3.500.195,00	0,00	3.500.195,00	0,00	0,00	47.273.521,00	6,89 %
2.4.1.01.01.001.08.02	Prima de vacaciones	23.580.553,00	6.515.212,00	16.551.526,00	6.515.212,00	16.551.526,00	3.257.606,00	13.293.920,00	1.628.803,00	8.851.937,00	7.029.027,00	70,19 %
2.4.1.01.02	CONTRIBUCIONES INHERENTES A LA NOMINA	208.238.779,00	12.512.200,00	167.424.825,00	12.512.200,00	167.424.825,00	186.000,00	155.098.625,00	23.297.100,00	151.124.940,00	40.813.954,00	80,40 %
2.4.1.01.02.001	Aportes a la seguridad social en pensiones	52.833.996,00	4.293.400,00	41.938.900,00	4.293.400,00	41.938.900,00	0,00	37.645.500,00	8.274.700,00	37.645.500,00	10.895.096,00	79,38 %
2.4.1.01.02.002	Aportes a la seguridad social en salud	40.295.053,00	3.104.000,00	29.890.900,00	3.104.000,00	29.890.900,00	0,00	26.786.900,00	6.137.600,00	26.786.900,00	10.404.153,00	74,18 %
2.4.1.01.02.003	APORTES DE CESANTIAS	49.226.442,00	0,00	49.225.025,00	0,00	49.225.025,00	0,00	49.225.025,00	0,00	45.437.340,00	1.417,00	100,00 %
2.4.1.01.02.003.01	Cesantías	44.103.859,00	0,00	44.103.441,00	0,00	44.103.441,00	0,00	44.103.441,00	0,00	40.569.054,00	418,00	100,00 %
2.4.1.01.02.003.02	Intereses sobre cesantías	5.122.583,00	0,00	5.121.584,00	0,00	5.121.584,00	0,00	5.121.584,00	0,00	4.868.286,00	999,00	99,98 %
2.4.1.01.02.004	Aportes a cajas de compensación familiar	22.015.285,00	1.839.200,00	16.242.400,00	1.839.200,00	16.242.400,00	0,00	14.403.200,00	3.109.500,00	14.403.200,00	5.772.885,00	73,78 %
2.4.1.01.02.005	Aportes generales al sistema de riesgos laborales	12.848.896,00	976.100,00	9.819.700,00	976.100,00	9.819.700,00	186.000,00	9.029.600,00	1.887.200,00	8.843.600,00	3.029.196,00	76,42 %
2.4.1.01.02.006	Aportes al ICBF	18.011.464,00	1.379.500,00	12.183.400,00	1.379.500,00	12.183.400,00	0,00	10.803.900,00	2.332.500,00	10.803.900,00	5.828.064,00	67,64 %
2.4.1.01.02.007	Aportes al SENA	13.007.643,00	920.000,00	8.124.500,00	920.000,00	8.124.500,00	0,00	7.204.500,00	1.555.600,00	7.204.500,00	4.883.143,00	62,46 %
2.4.1.01.03	REMUNERACIONES NO CONSTITUTIVAS DE FACTOR SALARIAL	43.165.844,00	11.319.812,00	30.447.260,00	11.319.812,00	30.447.260,00	5.659.906,00	24.787.354,00	2.829.953,00	17.199.205,00	12.718.584,00	70,54 %
2.4.1.01.03.001	PRESTACIONES SOCIALES	43.165.844,00	11.319.812,00	30.447.260,00	11.319.812,00	30.447.260,00	5.659.906,00	24.787.354,00	2.829.953,00	17.199.205,00	12.718.584,00	70,54 %
2.4.1.01.03.001.01	VACACIONES	40.323.824,00	10.540.664,00	28.834.764,00	10.540.664,00	28.834.764,00	5.270.332,00	23.564.432,00	2.635.166,00	16.171.070,00	11.489.060,00	71,51 %
2.4.1.01.03.001.01.01	Incremento de Vacaciones	4.530.800,00	985.024,00	2.396.301,00	985.024,00	2.396.301,00	492.512,00	1.903.789,00	246.256,00	1.212.880,00	2.134.499,00	52,89 %
2.4.1.01.03.001.01.02	Vacaciones	35.793.024,00	9.555.640,00	26.438.463,00	9.555.640,00	26.438.463,00	4.777.820,00	21.660.643,00	2.388.910,00	14.958.190,00	9.354.561,00	73,86 %



HOSPITAL SAN FRANCISCO DE ASIS
EMPRESA SOCIAL DEL ESTADO
 NIT 891180091 - 4
 PALERMO - HUILA
EJECUCION PRESUPUESTAL DE GASTOS
 Mes de OCTUBRE de 2025

CÓDIGO	CONCEPTO	Apropiación definitiva	Disponibilidad		Pto. comprometido		Obligaciones		Pagos		Pto. por ejecutar	% Ejec
			Mes	Acumulada	Mes	Acumulada	Mes	Acumulada	Mes	Acumulada		
2.4.1.01.03.001.02	Indemnización por vacaciones	0,00	0,00	0,00	0,00	0,00	0,00	0,00	0,00	0,00	0,00	0,00 %
2.4.1.01.03.001.03	Bonificación especial de recreación	2.842.020,00	779.148,00	1.612.496,00	779.148,00	1.612.496,00	389.574,00	1.222.922,00	194.787,00	1.028.135,00	1.229.524,00	56,74 %
2.4.5	GASTOS DE COMERCIALIZACIÓN Y PRODUCCIÓN	7.536.263.150,00	1.386.974.773,76	6.723.554.588,76	1.146.773.773,76	6.391.861.588,76	716.657.576,00	4.594.406.138,26	703.365.354,06	4.120.443.975,82	1.144.401.561,24	89,22 %
2.4.5.01	MATERIALES Y SUMINISTROS	1.173.543.252,00	68.482.733,76	1.026.375.198,76	80.324.033,76	993.257.798,76	98.904.657,00	795.538.727,26	124.504.040,06	535.237.812,82	180.285.453,24	87,46 %
2.4.5.01.02	PRODUCTOS ALIMENTICIOS, BEBIDA Y TABACO; TEXTILES, PRENDAS DE VESTIR Y PRODUCTOS DE CUERO	43.461.772,00	13.900.000,00	38.900.000,00	13.900.000,00	28.900.000,00	10.417.407,00	20.282.752,50	2.283.027,50	9.865.345,50	14.561.772,00	89,50 %
2.4.5.01.02.01	Dotación personal de planta	3.900.000,00	3.900.000,00	3.900.000,00	3.900.000,00	3.900.000,00	0,00	0,00	0,00	0,00	0,00	100,00 %
2.4.5.01.02.02	ELEMENTOS DE CAFETERIA	39.561.772,00	10.000.000,00	35.000.000,00	10.000.000,00	25.000.000,00	10.417.407,00	20.282.752,50	2.283.027,50	9.865.345,50	14.561.772,00	88,47 %
2.4.5.01.02.02.01	Elementos de cafetería - Recursos ventas de servicios	5.000.000,00	0,00	5.000.000,00	0,00	5.000.000,00	0,00	4.999.579,00	0,00	4.999.579,00	0,00	100,00 %
2.4.5.01.02.02.02	Elementos de cafetería - recursos PIC Municipal	25.000.000,00	10.000.000,00	25.000.000,00	5.000.000,00	15.000.000,00	5.417.407,00	10.283.173,50	2.283.027,50	4.865.766,50	10.000.000,00	100,00 %
2.4.5.01.02.02.03	Elementos de cafetería y aseo - recursos PIC Departamental	9.561.772,00	0,00	5.000.000,00	5.000.000,00	5.000.000,00	5.000.000,00	5.000.000,00	0,00	0,00	4.561.772,00	52,29 %
2.4.5.01.03	OTROS BIENES TRANSPORTABLES (EXCEPTO PRODUCTOS METÁLICOS, MAQUINARIA Y EQUIPO)	1.118.022.780,00	60.424.033,76	973.357.798,76	56.424.033,76	954.357.798,76	88.487.250,00	775.255.974,76	122.221.012,58	525.372.467,32	163.664.981,24	87,06 %
2.4.5.01.03.01	PRODUCTOS FARMACÉUTICOS	459.450.182,00	2.824.033,76	399.820.975,76	2.824.033,76	399.820.975,76	33.498.214,00	328.812.748,76	20.170.152,00	136.046.257,76	59.629.206,24	87,02 %
2.4.5.01.03.01.01	Productos farmacéuticos	300.085.000,00	0,00	240.996.942,00	0,00	240.996.942,00	19.659.192,00	214.988.715,00	18.693.152,00	34.584.246,00	59.088.058,00	80,31 %
2.4.5.01.03.01.02	Productos farmacéuticos- subsidio oferta	159.365.182,00	2.824.033,76	158.824.033,76	2.824.033,76	158.824.033,76	13.839.022,00	113.824.033,76	1.477.000,00	101.462.011,76	541.148,24	99,66 %
2.4.5.01.03.02	MATERIAL MÉDICO QUIRURGICO	202.063.000,00	36.600.000,00	201.062.463,00	36.600.000,00	201.062.463,00	35.989.777,00	161.165.340,00	9.275.876,00	125.175.563,00	1.000.537,00	99,50 %
2.4.5.01.03.02.01	Material Médico Quirurgico	102.063.000,00	36.600.000,00	102.062.463,00	36.600.000,00	102.062.463,00	0,00	65.356.199,00	9.275.876,00	65.356.199,00	537,00	100,00 %
2.4.5.01.03.02.02	Material médico quirurgico- subsidio oferta	100.000.000,00	0,00	99.000.000,00	0,00	99.000.000,00	35.989.777,00	95.809.141,00	0,00	59.819.364,00	1.000.000,00	99,00 %



HOSPITAL SAN FRANCISCO DE ASIS
EMPRESA SOCIAL DEL ESTADO
 NIT 891180091 - 4
 PALERMO - HUILA
EJECUCION PRESUPUESTAL DE GASTOS
 Mes de **OCTUBRE** de 2025

CÓDIGO	CONCEPTO	Apropiación definitiva	Disponibilidad		Pto. comprometido		Obligaciones		Pagos		Pto. por ejecutar	% Ejec
			Mes	Acumulada	Mes	Acumulada	Mes	Acumulada	Mes	Acumulada		
2.4.5.01.03.03	MATERIAL PARA ODONTOLOGÍA	48.427.564,00	10.000.000,00	48.426.725,00	0,00	38.426.725,00	0,00	38.402.677,00	28.734.413,56	31.961.163,56	10.000.839,00	100,00 %
2.4.5.01.03.03.01	Material para Odontología	20.427.000,00	10.000.000,00	20.426.725,00	0,00	10.426.725,00	0,00	10.408.765,00	10.408.765,00	10.408.765,00	10.000.275,00	100,00 %
2.4.5.01.03.03.02	Material para odontología - subsidio oferta	28.000.564,00	0,00	28.000.000,00	0,00	28.000.000,00	0,00	27.993.912,00	18.325.648,56	21.552.398,56	564,00	100,00 %
2.4.5.01.03.04	MATERIAL PARA LABORATORIO	237.468.034,00	0,00	157.328.885,00	0,00	157.328.885,00	0,00	116.159.695,00	48.606.243,00	116.038.900,00	80.139.149,00	66,25 %
2.4.5.01.03.04.01	Material para Laboratorio	119.927.034,00	0,00	39.787.885,00	0,00	39.787.885,00	0,00	19.787.885,00	0,00	19.787.885,00	80.139.149,00	33,18 %
2.4.5.01.03.04.02	Material para laboratorio- subsidio oferta	117.541.000,00	0,00	117.541.000,00	0,00	117.541.000,00	0,00	96.371.810,00	48.606.243,00	96.251.015,00	0,00	100,00 %
2.4.5.01.03.05	COMBUSTIBLES Y LUBRICANTES	50.000.000,00	0,00	50.000.000,00	0,00	50.000.000,00	0,00	30.000.000,00	0,00	30.000.000,00	0,00	100,00 %
2.4.5.01.03.05.01	Combustibles y lubricantes	50.000.000,00	0,00	50.000.000,00	0,00	50.000.000,00	0,00	30.000.000,00	0,00	30.000.000,00	0,00	100,00 %
2.4.5.01.03.05.02	Combustibles y lubricantes - recursos PIC Municipal	0,00	0,00	0,00	0,00	0,00	0,00	0,00	0,00	0,00	0,00	0,00 %
2.4.5.01.03.05.03	Combustibles y lubricantes - recursos PIC Departamental	0,00	0,00	0,00	0,00	0,00	0,00	0,00	0,00	0,00	0,00	0,00 %
2.4.5.01.03.06	PAPELERÍA Y UTILES DE OFICINA	61.095.000,00	3.000.000,00	57.200.000,00	15.000.000,00	54.200.000,00	14.011.459,00	49.197.464,00	4.011.828,00	39.197.833,00	6.895.000,00	93,62 %
2.4.5.01.03.06.01	Papelería y utiles de oficina	20.200.000,00	0,00	20.200.000,00	0,00	20.200.000,00	11.940,00	20.198.369,00	11.940,00	20.198.369,00	0,00	100,00 %
2.4.5.01.03.06.02	Papelería y utiles de oficina - recursos PIC Municipal	9.000.000,00	0,00	9.000.000,00	5.000.000,00	9.000.000,00	3.999.888,00	3.999.888,00	3.999.888,00	3.999.888,00	0,00	100,00 %
2.4.5.01.03.06.03	Papelería y utiles de oficina - recursos PIC Departamental	10.000.000,00	0,00	10.000.000,00	10.000.000,00	10.000.000,00	9.999.631,00	9.999.631,00	0,00	0,00	0,00	100,00 %
2.4.5.01.03.06.04	Papelería y utiles de oficina - recursos Equipos Basicos	21.895.000,00	3.000.000,00	18.000.000,00	0,00	15.000.000,00	0,00	14.999.576,00	0,00	14.999.576,00	6.895.000,00	82,21 %
2.4.5.01.03.07	ELEMENTOS DE ASEO	10.000.000,00	0,00	10.000.000,00	0,00	10.000.000,00	0,00	10.000.000,00	5.000.000,00	10.000.000,00	0,00	100,00 %
2.4.5.01.03.07.01	Elementos de aseo	10.000.000,00	0,00	10.000.000,00	0,00	10.000.000,00	0,00	10.000.000,00	5.000.000,00	10.000.000,00	0,00	100,00 %
2.4.5.01.03.08	IMPRESOS Y PUBLICACIONES	41.000.000,00	8.000.000,00	41.000.000,00	2.000.000,00	35.000.000,00	1.565.300,00	32.999.300,00	3.000.000,00	28.434.000,00	6.000.000,00	100,00 %
2.4.5.01.03.08.01	Impresos y publicaciones	18.000.000,00	0,00	18.000.000,00	0,00	18.000.000,00	0,00	18.000.000,00	3.000.000,00	15.000.000,00	0,00	100,00 %
2.4.5.01.03.08.02	Impresos y publicaciones - recursos PIC Municipal	0,00	0,00	0,00	0,00	0,00	0,00	0,00	0,00	0,00	0,00	0,00 %



HOSPITAL SAN FRANCISCO DE ASIS
EMPRESA SOCIAL DEL ESTADO
 NIT 891180091 - 4
 PALERMO - HUILA
EJECUCION PRESUPUESTAL DE GASTOS
 Mes de OCTUBRE de 2025

CÓDIGO	CONCEPTO	Apropiación definitiva	Disponibilidad		Pto. comprometido		Obligaciones		Pagos		Pto. por ejecutar	% Ejec
			Mes	Acumulada	Mes	Acumulada	Mes	Acumulada	Mes	Acumulada		
2.4.5.01.03.08.03	Impresos y publicaciones - recursos PIC Departamental	0,00	0,00	0,00	0,00	0,00	0,00	0,00	0,00	0,00	0,00	0,00 %
2.4.5.01.03.08.04	Impresos y publicaciones - recursos Equipos Basicos	23.000.000,00	8.000.000,00	23.000.000,00	2.000.000,00	17.000.000,00	1.565.300,00	14.999.300,00	0,00	13.434.000,00	6.000.000,00	100,00 %
2.4.5.01.03.09	ROPERIA	8.519.000,00	0,00	8.518.750,00	0,00	8.518.750,00	3.422.500,00	8.518.750,00	3.422.500,00	8.518.750,00	250,00	100,00 %
2.4.5.01.03.09.01	Ropería	5.519.000,00	0,00	5.518.750,00	0,00	5.518.750,00	3.422.500,00	5.518.750,00	3.422.500,00	5.518.750,00	250,00	100,00 %
2.4.5.01.03.09.02	Ropería Equipos Basicos	3.000.000,00	0,00	3.000.000,00	0,00	3.000.000,00	0,00	3.000.000,00	0,00	3.000.000,00	0,00	100,00 %
2.4.5.01.04	PRODUCTOS METALICOS, MAQUINARIA Y EQUIPO	12.058.700,00	(5.841.300,00)	14.117.400,00	10.000.000,00	10.000.000,00	0,00	0,00	0,00	0,00	2.058.700,00	117,07 %
2.4.5.01.04.01	APARATOS MÉDICOS, INSTRUMENTOS ÓPTICOS Y DE PRECISIÓN, RELOJES	12.058.700,00	(5.841.300,00)	14.117.400,00	10.000.000,00	10.000.000,00	0,00	0,00	0,00	0,00	2.058.700,00	117,07 %
2.4.5.01.04.01.01	Repuestos equipos biomedicos	12.058.700,00	(5.841.300,00)	14.117.400,00	10.000.000,00	10.000.000,00	0,00	0,00	0,00	0,00	2.058.700,00	117,07 %
2.4.5.01.04.01.02	Repuesto transporte	0,00	0,00	0,00	0,00	0,00	0,00	0,00	0,00	0,00	0,00	0,00 %
2.4.5.02	ADQUISICIÓN DE SERVICIOS	6.362.719.898,00	1.318.492.040,00	5.697.179.390,00	1.066.449.740,00	5.398.603.790,00	617.752.919,00	3.798.867.411,00	578.861.314,00	3.585.208.163,00	964.116.108,00	89,54 %
2.4.5.02.06	COMERCIO Y DISTRIBUCION; ALOJAMIENTO; SERVICIOS DE SUMINISTRO DE COMIDAS Y BEBIDAS; SERVICIOS DE TRANSPORTE; Y SERVICIOS DE DISTRIBUCIÓN DE ELECTRICIDAD, GAS Y AGUA	747.823.000,00	21.724.723,00	718.022.968,00	21.724.723,00	718.022.968,00	19.708.970,00	475.134.968,00	86.720.970,00	461.202.968,00	29.800.032,00	96,02 %
2.4.5.02.06.01	SERVICIOS PÚBLICOS	128.500.000,00	11.616.723,00	105.805.986,00	11.616.723,00	105.805.986,00	12.846.970,00	99.069.986,00	12.846.970,00	99.069.986,00	22.694.014,00	82,34 %
2.4.5.02.06.01.01	Energía	100.000.000,00	10.589.790,00	79.150.590,00	10.589.790,00	79.150.590,00	10.589.790,00	79.150.590,00	10.589.790,00	79.150.590,00	20.849.410,00	79,15 %
2.4.5.02.06.01.02	Agua	10.000.000,00	1.000.000,00	9.662.216,00	1.000.000,00	9.662.216,00	1.000.000,00	9.662.216,00	1.000.000,00	9.662.216,00	337.784,00	96,62 %
2.4.5.02.06.01.03	Telefono	8.500.000,00	26.933,00	8.257.180,00	26.933,00	8.257.180,00	1.257.180,00	8.257.180,00	1.257.180,00	8.257.180,00	242.820,00	97,14 %
2.4.5.02.06.01.04	Internet	10.000.000,00	0,00	8.736.000,00	0,00	8.736.000,00	0,00	2.000.000,00	0,00	2.000.000,00	1.264.000,00	87,36 %
2.4.5.02.06.02	TRANSPORTE	569.323.000,00	108.000,00	568.830.982,00	108.000,00	568.830.982,00	0,00	342.722.982,00	71.000.000,00	342.722.982,00	492.018,00	99,91 %
2.4.5.02.06.02.01	Transporte	3.323.000,00	108.000,00	2.830.982,00	108.000,00	2.830.982,00	0,00	2.722.982,00	0,00	2.722.982,00	492.018,00	85,19 %



HOSPITAL SAN FRANCISCO DE ASIS
EMPRESA SOCIAL DEL ESTADO
 NIT 891180091 - 4
 PALERMO - HUILA
EJECUCION PRESUPUESTAL DE GASTOS
 Mes de **OCTUBRE** de 2025

CÓDIGO	CONCEPTO	Apropiación definitiva	Disponibilidad		Pto. comprometido		Obligaciones		Pagos		Pto. por ejecutar	% Ejec
			Mes	Acumulada	Mes	Acumulada	Mes	Acumulada	Mes	Acumulada		
2.4.5.02.06.02.02	Transporte-PIC Municipal	6.000.000,00	0,00	6.000.000,00	0,00	6.000.000,00	0,00	6.000.000,00	0,00	6.000.000,00	0,00	100,00 %
2.4.5.02.06.02.03	Transporte-Equipo basicos	560.000.000,00	0,00	560.000.000,00	0,00	560.000.000,00	0,00	334.000.000,00	71.000.000,00	334.000.000,00	0,00	100,00 %
2.4.5.02.06.02.04	Transporte-PIC Departamental	0,00	0,00	0,00	0,00	0,00	0,00	0,00	0,00	0,00	0,00	0,00 %
2.4.5.02.06.03	DIETAS ALIMENTARIAS	50.000.000,00	10.000.000,00	43.386.000,00	10.000.000,00	43.386.000,00	6.862.000,00	33.342.000,00	2.874.000,00	19.410.000,00	6.614.000,00	86,77 %
2.4.5.02.06.03.01	Dietas Alimentarias	50.000.000,00	10.000.000,00	43.386.000,00	10.000.000,00	43.386.000,00	6.862.000,00	33.342.000,00	2.874.000,00	19.410.000,00	6.614.000,00	86,77 %
2.4.5.02.07	SERVICIOS FINANCIEROS Y SERVICIOS CONEXOS; SERVICIOS INMOBILIARIOS; Y SERVICIOS DE ARRENDAMIENTO Y LEASING	152.186.000,00	61.897.850,00	152.185.174,00	61.897.850,00	152.185.174,00	4.015.500,00	80.898.525,00	4.015.500,00	80.898.525,00	826,00	100,00 %
2.4.5.02.07.01	POLIZAS	152.186.000,00	61.897.850,00	152.185.174,00	61.897.850,00	152.185.174,00	4.015.500,00	80.898.525,00	4.015.500,00	80.898.525,00	826,00	100,00 %
2.4.5.02.07.01.01	Polizas	152.186.000,00	61.897.850,00	152.185.174,00	61.897.850,00	152.185.174,00	4.015.500,00	80.898.525,00	4.015.500,00	80.898.525,00	826,00	100,00 %
2.4.5.02.08	SERVICIOS PRESTADOS A LAS EMPRESAS Y SERVICIOS DE PRODUCCION	362.221.000,00	51.178.500,00	346.870.600,00	59.438.500,00	325.130.600,00	37.458.400,00	186.979.216,80	35.940.060,00	159.283.933,80	37.090.400,00	95,76 %
2.4.5.02.08.01	MANTENIMIENTO HOSPITALARIO	314.221.000,00	39.178.500,00	298.870.600,00	55.438.500,00	285.130.600,00	33.458.400,00	150.979.216,80	31.940.060,00	123.283.933,80	29.090.400,00	95,11 %
2.4.5.02.08.01.01	Servicio de mantenimiento y reparación de vehículos automotores n.c.p. - Servicios Prestados A Las Empresas - Mantenimiento	91.740.000,00	0,00	90.957.000,00	30.000.000,00	90.957.000,00	0,00	60.868.833,80	0,00	60.868.833,80	783.000,00	99,15 %
2.4.5.02.08.01.02	Servicio de mantenimiento y reparación de equipo (Biomédicos) - servicios prestados a las empresas - mantenimiento	50.734.000,00	4.000.000,00	50.734.000,00	4.000.000,00	50.734.000,00	29.000.000,00	46.734.000,00	25.000.000,00	38.734.000,00	0,00	100,00 %
2.4.5.02.08.01.03	Servicio de mantenimiento software	65.290.000,00	18.820.000,00	58.760.000,00	5.080.000,00	45.020.000,00	3.000.000,00	15.300.000,00	3.000.000,00	12.300.000,00	20.270.000,00	90,00 %
2.4.5.02.08.01.04	Servicio mantenimiento infraestructura fisica	70.505.000,00	10.793.500,00	68.793.500,00	10.793.500,00	68.793.500,00	893.400,00	8.450.283,00	893.400,00	3.505.000,00	1.711.500,00	97,57 %
2.4.5.02.08.01.05	Servicio mantenimiento equipos de computo	15.952.000,00	565.000,00	9.626.100,00	565.000,00	9.626.100,00	565.000,00	9.626.100,00	3.046.660,00	7.876.100,00	6.325.900,00	60,34 %
2.4.5.02.08.01.06	Servicio mantenimiento aires acondicionados	20.000.000,00	5.000.000,00	20.000.000,00	5.000.000,00	20.000.000,00	0,00	10.000.000,00	0,00	0,00	0,00	100,00 %



HOSPITAL SAN FRANCISCO DE ASIS
EMPRESA SOCIAL DEL ESTADO
 NIT 891180091 - 4
 PALERMO - HUILA
EJECUCION PRESUPUESTAL DE GASTOS
 Mes de OCTUBRE de 2025

CÓDIGO	CONCEPTO	Apropiación definitiva	Disponibilidad		Pto. comprometido		Obligaciones		Pagos		Pto. por ejecutar	% Ejec.
			Mes	Acumulada	Mes	Acumulada	Mes	Acumulada	Mes	Acumulada		
2.4.5.02.08.02	SERVICIOS JURÍDICOS	48.000.000,00	12.000.000,00	48.000.000,00	4.000.000,00	40.000.000,00	4.000.000,00	36.000.000,00	4.000.000,00	36.000.000,00	8.000.000,00	100,00 %
2.4.5.02.08.02.01	Servicios Jurídicos	48.000.000,00	12.000.000,00	48.000.000,00	4.000.000,00	40.000.000,00	4.000.000,00	36.000.000,00	4.000.000,00	36.000.000,00	8.000.000,00	100,00 %
2.4.5.02.09	SERVICIOS PARA LA COMUNIDAD, SOCIALES Y PERSONALES	5.100.489.898,00	1.183.690.967,00	4.480.100.648,00	923.388.667,00	4.203.265.048,00	556.570.049,00	3.055.854.701,20	452.184.784,00	2.883.820.736,20	897.224.850,00	87,84 %
2.4.5.02.09.01	SERVICIOS PERSONALES INDIRECTOS	5.056.389.898,00	1.174.590.967,00	4.436.000.648,00	914.288.667,00	4.159.165.048,00	553.306.484,00	3.021.655.081,00	449.281.084,00	2.852.884.661,00	897.224.850,00	87,73 %
2.4.5.02.09.01.01	Servicios personales indirectos- Recursos venta de servicios	2.236.692.847,00	439.253.900,00	2.236.039.015,00	229.498.300,00	2.016.683.415,00	236.073.150,00	1.756.320.415,00	149.447.750,00	1.636.484.015,00	220.009.432,00	99,97 %
2.4.5.02.09.01.02	Servicios personales indirectos- Subsidio oferta	0,00	0,00	0,00	0,00	0,00	0,00	0,00	0,00	0,00	0,00	0,00 %
2.4.5.02.09.01.03	Servicios personales indirectos- PIC Municipal	211.247.051,00	72.179.350,00	209.247.016,00	66.179.350,00	203.247.016,00	0,00	82.567.666,00	3.000.000,00	61.533.666,00	8.000.035,00	99,05 %
2.4.5.02.09.01.04	Servicios personales indirectos- Recursos Equipos Basicos	2.486.080.000,00	597.387.717,00	1.855.054.717,00	571.387.717,00	1.829.054.717,00	291.933.334,00	1.157.467.000,00	289.433.334,00	1.147.467.000,00	657.025.283,00	74,62 %
2.4.5.02.09.01.05	Servicios personales indirectos- PIC Departamental	122.370.000,00	65.770.000,00	135.659.900,00	47.223.300,00	110.179.900,00	25.300.000,00	25.300.000,00	7.400.000,00	7.400.000,00	12.190.100,00	110,86 %
2.4.5.02.09.01.06	Servicios personales indirectos - Discapacidad	0,00	0,00	0,00	0,00	0,00	0,00	0,00	0,00	0,00	0,00	0,00 %
2.4.5.02.09.02	RECOLECCIÓN RESIDUOS	44.100.000,00	9.100.000,00	44.100.000,00	9.100.000,00	44.100.000,00	3.263.565,00	34.199.620,20	2.903.700,00	30.936.055,20	0,00	100,00 %
2.4.5.02.09.02.01	Recoleccion Residuos Hospitalario	44.100.000,00	9.100.000,00	44.100.000,00	9.100.000,00	44.100.000,00	3.263.565,00	34.199.620,20	2.903.700,00	30.936.055,20	0,00	100,00 %
Gran Total :		11.395.559.038,00	2.015.265.050,76	10.288.920.007,94	1.374.622.956,76	9.298.912.069,94	908.950.230,00	6.873.794.484,44	877.262.813,06	6.144.879.146,00	2.096.646.968,06	90,29%

Gerente

Contador

Jefa de Presupuesto



HOSPITAL SAN FRANCISCO DE ASIS
EMPRESA SOCIAL DEL ESTADO
 NIT 891180091 - 4
 PALERMO - HUILA
EJECUCION PRESUPUESTAL DE GASTOS
 Mes de **NOVIEMBRE** de 2025

CÓDIGO	CONCEPTO	Apropiación definitiva	Disponibilidad		Pto. comprometido		Obligaciones		Pagos		Pto. por ejecutar	% Ejec
			Mes	Acumulada	Mes	Acumulada	Mes	Acumulada	Mes	Acumulada		
2.1	FUNCIONAMIENTO	1.834.143.220,00	56.494.250,00	1.748.284.946,18	129.030.210,00	1.768.284.946,18	164.844.085,00	1.253.308.437,18	182.533.262,00	1.116.921.035,18	65.858.273,82	95,32 %
2.1.1	GASTOS DE PERSONAL	583.688.100,00	34.549.389,00	529.910.964,19	34.549.389,00	529.910.964,19	66.770.274,00	529.910.964,19	57.745.274,00	473.570.522,19	53.777.135,81	90,79 %
2.1.1.01	PLANTA DE PERSONAL PERMANENTE	583.688.100,00	34.549.389,00	529.910.964,19	34.549.389,00	529.910.964,19	66.770.274,00	529.910.964,19	57.745.274,00	473.570.522,19	53.777.135,81	90,79 %
2.1.1.01.01	FACTORES CONSTITUTIVOS DE SALARIO	347.563.252,00	25.384.389,00	322.165.285,19	25.384.389,00	322.165.285,19	48.633.374,00	322.165.285,19	48.773.374,00	277.700.017,19	25.397.966,81	92,69 %
2.1.1.01.01.001	FACTORES SALARIALES COMUNES	347.563.252,00	25.384.389,00	322.165.285,19	25.384.389,00	322.165.285,19	48.633.374,00	322.165.285,19	48.773.374,00	277.700.017,19	25.397.966,81	92,69 %
2.1.1.01.01.001.01	SUELDO BÁSICO	0,00	0,00	0,00	0,00	0,00	0,00	0,00	0,00	0,00	0,00	0,00 %
2.1.1.01.01.001.01.01	Sueldo básico Administrativo	225.019.990,00	0,00	207.714.698,00	0,00	207.714.698,00	19.155.972,00	207.714.698,00	19.155.972,00	171.448.015,00	17.305.292,00	92,31 %
2.1.1.01.01.001.03	GASTOS DE REPRESENTACIÓN	0,00	0,00	0,00	0,00	0,00	0,00	0,00	0,00	0,00	0,00	0,00 %
2.1.1.01.01.001.03.01	Gastos de representación Administrativo	33.593.969,00	0,00	30.509.337,00	0,00	30.509.337,00	2.773.576,00	30.509.337,00	2.773.576,00	24.962.185,00	3.084.632,00	90,82 %
2.1.1.01.01.001.06	PRIMA DE SERVICIO	0,00	0,00	0,00	0,00	0,00	0,00	0,00	0,00	0,00	0,00	0,00 %
2.1.1.01.01.001.06.01	Prima de servicio Administrativo	22.569.037,00	0,00	22.569.000,00	0,00	22.569.000,00	0,00	22.569.000,00	0,00	22.569.000,00	37,00	100,00 %
2.1.1.01.01.001.07	BONIFICACIÓN POR SERVICIOS PRESTADOS	0,00	0,00	0,00	0,00	0,00	0,00	0,00	0,00	0,00	0,00	0,00 %
2.1.1.01.01.001.07.01	BSP Administrativo	8.067.250,00	0,00	6.652.711,00	0,00	6.652.711,00	0,00	6.652.711,00	0,00	5.630.081,00	1.414.539,00	82,47 %
2.1.1.01.01.001.08	PRESTACIONES SOCIALES	38.813.006,00	25.384.389,00	35.733.850,00	25.384.389,00	35.733.850,00	25.384.389,00	35.733.850,00	25.384.389,00	34.105.047,00	3.079.156,00	92,07 %
2.1.1.01.01.001.08.01	Prima de navidad	26.330.706,00	25.384.389,00	25.384.389,00	25.384.389,00	25.384.389,00	25.384.389,00	25.384.389,00	25.384.389,00	25.384.389,00	946.317,00	96,41 %
2.1.1.01.01.001.08.02	Prima de vacaciones	12.482.300,00	0,00	10.349.461,00	0,00	10.349.461,00	0,00	10.349.461,00	0,00	8.720.658,00	2.132.839,00	82,91 %
2.1.1.01.01.001.10	VIÁTICOS DE LOS FUNCIONARIOS EN COMISIÓN	0,00	0,00	0,00	0,00	0,00	0,00	0,00	0,00	0,00	0,00	0,00 %
2.1.1.01.01.001.10.01	Viáticos Administrativo	19.500.000,00	0,00	18.985.689,19	0,00	18.985.689,19	1.319.437,00	18.985.689,19	1.459.437,00	18.985.689,19	514.310,81	97,36 %
2.1.1.01.02	CONTRIBUCIONES INHERENTES A LA NÓMINA	165.871.766,00	9.165.000,00	145.660.130,00	9.165.000,00	145.660.130,00	18.136.900,00	145.660.130,00	8.971.900,00	136.495.130,00	20.211.636,00	87,81 %
2.1.1.01.02.001	APORTES A LA SEGURIDAD SOCIAL EN PENSIONES	0,00	0,00	0,00	0,00	0,00	0,00	0,00	0,00	0,00	0,00	0,00 %
2.1.1.01.02.001.01	Pensiones Administrativo	41.654.469,00	3.473.100,00	36.516.500,00	3.473.100,00	36.516.500,00	6.937.600,00	36.516.500,00	3.464.500,00	33.043.400,00	5.137.969,00	87,67 %
2.1.1.01.02.002	APORTES A LA SEGURIDAD SOCIAL EN SALUD	0,00	0,00	0,00	0,00	0,00	0,00	0,00	0,00	0,00	0,00	0,00 %
2.1.1.01.02.002.01	Salud Administrativo	29.296.915,00	2.447.700,00	25.446.000,00	2.447.700,00	25.446.000,00	4.889.300,00	25.446.000,00	2.441.600,00	22.998.300,00	3.850.915,00	86,86 %



HOSPITAL SAN FRANCISCO DE ASIS
EMPRESA SOCIAL DEL ESTADO
 NIT 891180091 - 4
 PALERMO - HUILA
EJECUCION PRESUPUESTAL DE GASTOS
 Mes de **NOVIEMBRE** de 2025

CÓDIGO	CONCEPTO	Apropiación definitiva	Disponibilidad		Pto. comprometido		Obligaciones		Pagos		Pto. por ejecutar	% Ejec
			Mes	Acumulada	Mes	Acumulada	Mes	Acumulada	Mes	Acumulada		
2.1.1.01.02.003	APORTES DE CESANTÍAS	22.724.184,00	0,00	22.724.173,00	0,00	22.724.173,00	0,00	22.724.173,00	0,00	22.724.173,00	11,00	100,00 %
2.1.1.01.02.003.01	Cesantías Administrativo	20.289.442,00	0,00	20.289.440,00	0,00	20.289.440,00	0,00	20.289.440,00	0,00	20.289.440,00	2,00	100,00 %
2.1.1.01.02.003.03	Intereses sobre cesantías	2.434.742,00	0,00	2.434.733,00	0,00	2.434.733,00	0,00	2.434.733,00	0,00	2.434.733,00	9,00	100,00 %
2.1.1.01.02.004	APORTES A CAJAS DE COMPENSACIÓN FAMILIAR	0,00	0,00	0,00	0,00	0,00	0,00	0,00	0,00	0,00	0,00	0,00 %
2.1.1.01.02.004.01	Caja de Compensación Administrativo	19.168.596,00	1.116.600,00	14.968.100,00	1.116.600,00	14.968.100,00	2.173.300,00	14.968.100,00	1.056.700,00	13.851.500,00	4.200.496,00	78,09 %
2.1.1.01.02.005	APORTES GENERALES AL SISTEMA DE RIESGOS LABORALES	0,00	0,00	0,00	0,00	0,00	0,00	0,00	0,00	0,00	0,00	0,00 %
2.1.1.01.02.005.01	ARL Administrativo	9.316.857,00	689.600,00	7.817.857,00	689.600,00	7.817.857,00	1.377.500,00	7.817.857,00	687.900,00	7.128.257,00	1.499.000,00	83,91 %
2.1.1.01.02.006	APORTES AL ICBF	0,00	0,00	0,00	0,00	0,00	0,00	0,00	0,00	0,00	0,00	0,00 %
2.1.1.01.02.006.01	ICBF Administrativo	34.126.447,00	869.500,00	30.691.000,00	869.500,00	30.691.000,00	1.662.200,00	30.691.000,00	792.700,00	29.821.500,00	3.435.447,00	89,93 %
2.1.1.01.02.007	APORTES AL SENA	0,00	0,00	0,00	0,00	0,00	0,00	0,00	0,00	0,00	0,00	0,00 %
2.1.1.01.02.007.01	SENA Administrativo	9.584.298,00	568.500,00	7.496.500,00	568.500,00	7.496.500,00	1.097.000,00	7.496.500,00	528.500,00	6.928.000,00	2.087.798,00	78,22 %
2.1.1.01.03	REMUNERACIONES NO CONSTITUTIVAS DE FACTOR SALARIAL	70.253.082,00	0,00	62.085.549,00	0,00	62.085.549,00	0,00	62.085.549,00	0,00	59.375.375,00	8.167.533,00	88,37 %
2.1.1.01.03.001	PRESTACIONES SOCIALES	27.243.899,00	0,00	23.565.549,00	0,00	23.565.549,00	0,00	23.565.549,00	0,00	20.855.375,00	3.678.350,00	86,50 %
2.1.1.01.03.001.01	VACACIONES	8.447.073,00	0,00	7.680.526,00	0,00	7.680.526,00	0,00	7.680.526,00	0,00	5.165.139,00	766.547,00	90,93 %
2.1.1.01.03.001.01.01	Vacaciones Administrativo	3.317.473,00	0,00	3.316.517,00	0,00	3.316.517,00	0,00	3.316.517,00	0,00	1.036.193,00	956,00	99,97 %
2.1.1.01.03.001.01.02	Incremento Vacaciones	5.129.600,00	0,00	4.364.009,00	0,00	4.364.009,00	0,00	4.364.009,00	0,00	4.128.946,00	765.591,00	85,08 %
2.1.1.01.03.001.02	INDEMNIZACIÓN POR VACACIONES	17.307.826,00	0,00	14.802.745,00	0,00	14.802.745,00	0,00	14.802.745,00	0,00	14.802.745,00	2.505.081,00	85,53 %
2.1.1.01.03.001.02.01	Indemización Vacaciones Administrativo	17.307.826,00	0,00	14.802.745,00	0,00	14.802.745,00	0,00	14.802.745,00	0,00	14.802.745,00	2.505.081,00	85,53 %
2.1.1.01.03.001.03	BONIFICACIÓN ESPECIAL DE RECREACIÓN	0,00	0,00	0,00	0,00	0,00	0,00	0,00	0,00	0,00	0,00	0,00 %
2.1.1.01.03.001.03.01	BER Administrativo	1.489.000,00	0,00	1.082.278,00	0,00	1.082.278,00	0,00	1.082.278,00	0,00	887.491,00	406.722,00	72,68 %
2.1.1.01.03.020	ESTÍMULOS A LOS EMPLEADOS DEL ESTADO	0,00	0,00	0,00	0,00	0,00	0,00	0,00	0,00	0,00	0,00	0,00 %
2.1.1.01.03.020.01	Bienestar social Administrativo	43.009.183,00	0,00	38.520.000,00	0,00	38.520.000,00	0,00	38.520.000,00	0,00	38.520.000,00	4.489.183,00	89,56 %



HOSPITAL SAN FRANCISCO DE ASIS
EMPRESA SOCIAL DEL ESTADO
 NIT 891180091 - 4
 PALERMO - HUILA
EJECUCION PRESUPUESTAL DE GASTOS
 Mes de **NOVIEMBRE** de 2025

CÓDIGO	CONCEPTO	Apropiación definitiva	Disponibilidad		Pto. comprometido		Obligaciones		Pagos		Pto. por ejecutar	% Ejec.
			Mes	Acumulada	Mes	Acumulada	Mes	Acumulada	Mes	Acumulada		
2.1.2	ADQUISICIÓN DE BIENES Y SERVICIOS	1.216.792.120,00	21.944.861,00	1.184.711.798,99	94.480.821,00	1.204.711.798,99	98.073.811,00	689.735.289,99	124.787.988,00	609.688.329,99	12.080.321,01	97,36 %
2.1.2.02	ADQUISICIONES DIFERENTES DE ACTIVOS	1.216.792.120,00	21.944.861,00	1.184.711.798,99	94.480.821,00	1.204.711.798,99	98.073.811,00	689.735.289,99	124.787.988,00	609.688.329,99	12.080.321,01	97,36 %
2.1.2.02.01	MATERIALES Y SUMINISTROS	80.000.000,00	970.700,00	78.333.960,00	970.700,00	78.333.960,00	4.686.999,00	78.204.251,00	18.548.176,00	75.204.291,00	1.666.040,00	97,92 %
2.1.2.02.01.002	PRODUCTOS ALIMENTICIOS, BEBIDAS Y TABACO; TEXTILES, PRENDAS DE VESTIR Y PRODUCTOS DE CUERO	5.000.000,00	0,00	5.000.000,00	0,00	5.000.000,00	0,00	5.000.000,00	0,00	5.000.000,00	0,00	100,00 %
2.1.2.02.01.002.01	ELEMENTOS DE CAFETERIA	5.000.000,00	0,00	5.000.000,00	0,00	5.000.000,00	0,00	5.000.000,00	0,00	5.000.000,00	0,00	100,00 %
2.1.2.02.01.002.01.01	Elementos de cafetería	5.000.000,00	0,00	5.000.000,00	0,00	5.000.000,00	0,00	5.000.000,00	0,00	5.000.000,00	0,00	100,00 %
2.1.2.02.01.002.01.02	Elementos de cafetería -PIC	0,00	0,00	0,00	0,00	0,00	0,00	0,00	0,00	0,00	0,00	0,00 %
2.1.2.02.01.003	OTROS BIENES TRANSPORTABLES (EXCEPTO PRODUCTOS METÁLICOS, MAQUINARIA Y EQUIPO)	75.000.000,00	970.700,00	73.333.960,00	970.700,00	73.333.960,00	4.686.999,00	73.204.251,00	18.548.176,00	70.204.291,00	1.666.040,00	97,78 %
2.1.2.02.01.003.01	Combustibles y lubricantes	30.000.000,00	0,00	30.000.000,00	0,00	30.000.000,00	2.762.418,00	30.000.000,00	7.623.695,00	30.000.000,00	0,00	100,00 %
2.1.2.02.01.003.02	Papelería y útiles de oficina	14.000.000,00	470.700,00	13.610.360,00	470.700,00	13.610.360,00	438.031,00	13.481.591,00	438.031,00	13.481.591,00	389.640,00	97,22 %
2.1.2.02.01.003.03	Elementos de aseo	19.000.000,00	0,00	19.000.000,00	0,00	19.000.000,00	0,00	18.999.100,00	8.999.900,00	18.999.100,00	0,00	100,00 %
2.1.2.02.01.003.04	Materiales	12.000.000,00	500.000,00	10.723.600,00	500.000,00	10.723.600,00	1.486.550,00	10.723.560,00	1.486.550,00	7.723.600,00	1.276.400,00	89,36 %
2.1.2.02.02	ADQUISICIÓN DE SERVICIOS	1.136.792.120,00	20.974.161,00	1.106.377.838,99	93.510.121,00	1.126.377.838,99	93.386.812,00	611.531.038,99	106.239.812,00	534.484.038,99	10.414.281,01	97,32 %
2.1.2.02.02.006	COMERCIO Y DISTRIBUCIÓN; ALOJAMIENTO; SERVICIOS DE SUMINISTRO DE COMIDAS Y BEBIDAS; SERVICIOS DE TRANSPORTE; Y SERVICIOS DE DISTRIBUCIÓN DE ELECTRICIDAD, GAS Y AGUA	71.000.000,00	8.413.669,00	61.538.290,00	8.749.629,00	61.538.290,00	9.960.220,00	60.620.490,00	9.960.220,00	60.620.490,00	9.461.710,00	86,67 %
2.1.2.02.02.006.01	SERVICIOS DE TRANSPORTE	1.400.000,00	153.800,00	1.054.400,00	153.800,00	1.054.400,00	64.391,00	900.600,00	64.391,00	900.600,00	345.600,00	75,31 %
2.1.2.02.02.006.01.01	Servicios Postales y De Mensajería	1.400.000,00	153.800,00	1.054.400,00	153.800,00	1.054.400,00	64.391,00	900.600,00	64.391,00	900.600,00	345.600,00	75,31 %
2.1.2.02.02.006.02	SERVICIOS PUBLICOS	69.600.000,00	8.259.869,00	60.483.890,00	8.595.829,00	60.483.890,00	9.895.829,00	59.719.890,00	9.895.829,00	59.719.890,00	9.116.110,00	86,90 %
2.1.2.02.02.006.02.01	Energía	47.000.000,00	6.255.970,00	41.201.013,00	6.255.970,00	41.201.013,00	6.255.970,00	41.201.013,00	6.255.970,00	41.201.013,00	5.798.987,00	87,66 %
2.1.2.02.02.006.02.02	Agua	7.200.000,00	866.000,00	6.045.073,00	866.000,00	6.045.073,00	866.000,00	6.045.073,00	866.000,00	6.045.073,00	1.154.927,00	83,96 %



**HOSPITAL SAN FRANCISCO DE ASIS
EMPRESA SOCIAL DEL ESTADO**

NIT 891180091 - 4
PALERMO - HUILA

EJECUCION PRESUPUESTAL DE GASTOS

Mes de **NOVIEMBRE** de 2025

CÓDIGO	CONCEPTO	Apropiación definitiva	Disponibilidad		Pto. comprometido		Obligaciones		Pagos		Pto. por ejecutar	% Ejec
			Mes	Acumulada	Mes	Acumulada	Mes	Acumulada	Mes	Acumulada		
2.1.2.02.02.006.02.03	Telefono	8.000.000,00	1.473.859,00	6.573.804,00	1.473.859,00	6.573.804,00	1.473.859,00	6.573.804,00	1.473.859,00	6.573.804,00	1.426.196,00	82,17 %
2.1.2.02.02.006.02.04	Internet	7.400.000,00	(335.960,00)	6.664.000,00	0,00	6.664.000,00	1.300.000,00	5.900.000,00	1.300.000,00	5.900.000,00	736.000,00	80,05 %
2.1.2.02.02.007	SERVICIOS FINANCIEROS Y SERVICIOS CONEXOS, SERVICIOS INMOBILIARIOS Y SERVICIOS DE LEASING	30.000.000,00	0,00	19.441.703,99	0,00	19.441.703,99	0,00	19.441.703,99	0,00	19.441.703,99	10.558.296,01	64,81 %
2.1.2.02.02.007.01	Seguros	10.000.000,00	0,00	10.000.000,00	0,00	10.000.000,00	0,00	10.000.000,00	0,00	10.000.000,00	0,00	100,00 %
2.1.2.02.02.007.02	Gastos financieros	20.000.000,00	0,00	9.441.703,99	0,00	9.441.703,99	0,00	9.441.703,99	0,00	9.441.703,99	10.558.296,01	47,21 %
2.1.2.02.02.008	SERVICIOS PRESTADOS A LAS EMPRESAS Y SERVICIOS DE PRODUCCIÓN	204.808.000,00	(8.200.000,00)	193.350.845,00	12.550.000,00	193.350.845,00	24.689.500,00	165.100.845,00	20.689.500,00	114.100.845,00	11.457.155,00	94,41 %
2.1.2.02.02.008.01	Servicios jurídicos	100.500.000,00	(5.500.000,00)	94.500.000,00	7.000.000,00	94.500.000,00	10.500.000,00	72.000.000,00	13.000.000,00	69.500.000,00	6.000.000,00	94,03 %
2.1.2.02.02.008.02	Servicios contables	42.000.000,00	0,00	40.250.000,00	5.250.000,00	40.250.000,00	3.500.000,00	38.500.000,00	7.000.000,00	35.000.000,00	1.750.000,00	95,83 %
2.1.2.02.02.008.03	Impresos y publicaciones	1.048.000,00	0,00	1.048.000,00	0,00	1.048.000,00	0,00	1.048.000,00	0,00	1.048.000,00	0,00	100,00 %
2.1.2.02.02.008.04	Mantenimiento hospitalario	61.260.000,00	(2.700.000,00)	57.552.845,00	300.000,00	57.552.845,00	10.689.500,00	53.552.845,00	689.500,00	8.552.845,00	3.707.155,00	93,95 %
2.1.2.02.02.009	SERVICIOS PARA LA COMUNIDAD, SOCIALES Y PERSONALES	830.984.120,00	20.760.492,00	832.047.000,00	72.210.492,00	852.047.000,00	58.737.092,00	366.368.000,00	75.590.092,00	340.321.000,00	(21.062.880,00)	100,13 %
2.1.2.02.02.009.01	REMUNERACIÓN SERVICIOS TÉCNICOS ADMINISTRATIVO	824.984.120,00	17.913.492,00	829.200.000,00	69.363.492,00	849.200.000,00	55.890.092,00	363.521.000,00	75.590.092,00	340.321.000,00	(24.215.880,00)	100,51 %
2.1.2.02.02.009.01.01	Servicios personales indirectos administrativos	824.984.120,00	17.913.492,00	829.200.000,00	69.363.492,00	849.200.000,00	55.890.092,00	363.521.000,00	75.590.092,00	340.321.000,00	(24.215.880,00)	100,51 %
2.1.2.02.02.009.02	REMUNERACIÓN SERVICIOS TÉCNICOS ASISTENCIAL	6.000.000,00	2.847.000,00	2.847.000,00	2.847.000,00	2.847.000,00	2.847.000,00	2.847.000,00	0,00	0,00	3.153.000,00	47,45 %
2.1.2.02.02.009.02.01	Honorarios (Junta directiva)	6.000.000,00	2.847.000,00	2.847.000,00	2.847.000,00	2.847.000,00	2.847.000,00	2.847.000,00	0,00	0,00	3.153.000,00	47,45 %
2.1.3	TRANSFERENCIAS CORRIENTES	0,00	0,00	0,00	0,00	0,00	0,00	0,00	0,00	0,00	0,00	0,00 %
2.1.3.13	SENTENCIAS Y CONCILIACIONES	0,00	0,00	0,00	0,00	0,00	0,00	0,00	0,00	0,00	0,00	0,00 %
2.1.3.13.01	FALLOS NACIONALES	0,00	0,00	0,00	0,00	0,00	0,00	0,00	0,00	0,00	0,00	0,00 %
2.1.3.13.01.001	Sentencias	0,00	0,00	0,00	0,00	0,00	0,00	0,00	0,00	0,00	0,00	0,00 %
2.1.3.13.01.002	Conciliaciones	0,00	0,00	0,00	0,00	0,00	0,00	0,00	0,00	0,00	0,00	0,00 %



HOSPITAL SAN FRANCISCO DE ASIS
EMPRESA SOCIAL DEL ESTADO
 NIT 891180091 - 4
 PALERMO - HUILA
EJECUCION PRESUPUESTAL DE GASTOS
 Mes de **NOVIEMBRE** de 2025

CÓDIGO	CONCEPTO	Apropiación definitiva	Disponibilidad		Pto. comprometido		Obligaciones		Pagos		Pto. por ejecutar	% Ejec
			Mes	Acumulada	Mes	Acumulada	Mes	Acumulada	Mes	Acumulada		
2.1.8	GASTOS POR TRIBUTOS, TASAS, CONTRIBUCIONES, MULTAS, SANCIONES E INTERESES DE MORA	33.663.000,00	0,00	33.662.183,00	0,00	33.662.183,00	0,00	33.662.183,00	0,00	33.662.183,00	817,00	100,00 %
2.1.8.04	CONTRIBUCIONES	33.663.000,00	0,00	33.662.183,00	0,00	33.662.183,00	0,00	33.662.183,00	0,00	33.662.183,00	817,00	100,00 %
2.1.8.04.01	CUOTA DE FISCALIZACIÓN Y AUDITAJE	28.252.000,00	0,00	28.251.535,00	0,00	28.251.535,00	0,00	28.251.535,00	0,00	28.251.535,00	465,00	100,00 %
2.1.8.04.01	Cuota de fiscalización y auditaje	28.252.000,00	0,00	28.251.535,00	0,00	28.251.535,00	0,00	28.251.535,00	0,00	28.251.535,00	465,00	100,00 %
2.1.8.04.07	CONTRIBUCIÓN DE VIGILANCIA - SUPERINTENDENCIA NACIONAL DE SALUD	5.411.000,00	0,00	5.410.648,00	0,00	5.410.648,00	0,00	5.410.648,00	0,00	5.410.648,00	352,00	99,99 %
2.1.8.04.07	Contribución de vigilancia - Superintendencia Nacional de Salud	5.411.000,00	0,00	5.410.648,00	0,00	5.410.648,00	0,00	5.410.648,00	0,00	5.410.648,00	352,00	99,99 %
2.2	SERVICIO DE LA DEUDA PÚBLICA	500.259.150,00	0,00	500.259.150,00	0,00	500.259.150,00	0,00	500.259.150,00	0,00	500.259.150,00	0,00	100,00 %
2.2.2	SERVICIO DE LA DEUDA PÚBLICA INTERNA	500.259.150,00	0,00	500.259.150,00	0,00	500.259.150,00	0,00	500.259.150,00	0,00	500.259.150,00	0,00	100,00 %
2.2.2.01	PRINCIPAL	500.259.150,00	0,00	500.259.150,00	0,00	500.259.150,00	0,00	500.259.150,00	0,00	500.259.150,00	0,00	100,00 %
2.2.2.01.03	OTRAS CUENTAS POR PAGAR	500.259.150,00	0,00	500.259.150,00	0,00	500.259.150,00	0,00	500.259.150,00	0,00	500.259.150,00	0,00	100,00 %
2.2.2.01.03.001	Proveedores	500.259.150,00	0,00	500.259.150,00	0,00	500.259.150,00	0,00	500.259.150,00	0,00	500.259.150,00	0,00	100,00 %
2.3	INVERSIÓN	873.694.117,00	189.451.119,00	873.694.035,00	190.764.028,00	269.227.966,00	11.066.400,00	72.463.938,00	11.066.400,00	71.339.388,00	604.466.151,00	100,00 %
2.3.2	ADQUISICIÓN DE BIENES Y SERVICIOS	873.694.117,00	189.451.119,00	873.694.035,00	190.764.028,00	269.227.966,00	11.066.400,00	72.463.938,00	11.066.400,00	71.339.388,00	604.466.151,00	100,00 %
2.3.2.01	ADQUISICIÓN DE ACTIVOS NO FINANCIEROS	680.210.969,00	10.168.500,00	680.210.889,00	10.831.500,00	75.744.820,00	11.066.400,00	58.913.320,00	11.066.400,00	57.788.770,00	604.466.149,00	100,00 %
2.3.2.01.01	ACTIVOS FIJOS	680.210.969,00	10.168.500,00	680.210.889,00	10.831.500,00	75.744.820,00	11.066.400,00	58.913.320,00	11.066.400,00	57.788.770,00	604.466.149,00	100,00 %
2.3.2.01.01.001	EDIFICACIONES Y ESTRUCTURAS	0,00	0,00	0,00	0,00	0,00	0,00	0,00	0,00	0,00	0,00	0,00 %
2.3.2.01.01.001.02	EDIFICACIONES DISTINTAS A VIVIENDAS	0,00	0,00	0,00	0,00	0,00	0,00	0,00	0,00	0,00	0,00	0,00 %



HOSPITAL SAN FRANCISCO DE ASIS
EMPRESA SOCIAL DEL ESTADO
 NIT 891180091 - 4
 PALERMO - HUILA
EJECUCION PRESUPUESTAL DE GASTOS
 Mes de **NOVIEMBRE** de 2025

CÓDIGO	CONCEPTO	Apropiación definitiva	Disponibilidad		Pto. comprometido		Obligaciones		Pagos		Pto. por ejecutar	% Ejec
			Mes	Acumulada	Mes	Acumulada	Mes	Acumulada	Mes	Acumulada		
2.3.2.01.01.001.02.08	EDIFICIOS RELACIONADOS CON SALUD	0,00	0,00	0,00	0,00	0,00	0,00	0,00	0,00	0,00	0,00	0,00 %
2.3.2.01.01.001.02.08.01	Centro de salud El Juncal	0,00	0,00	0,00	0,00	0,00	0,00	0,00	0,00	0,00	0,00	0,00 %
2.3.2.01.01.003	MAQUINARIA Y EQUIPO	668.801.069,00	10.168.500,00	668.800.989,00	10.831.500,00	64.334.920,00	11.066.400,00	47.503.420,00	11.066.400,00	46.378.870,00	604.466.149,00	100,00 %
2.3.2.01.01.003.01	MAQUINARIA PARA USO GENERAL	4.691.600,00	0,00	4.691.600,00	0,00	4.691.600,00	0,00	4.691.600,00	0,00	4.691.600,00	0,00	100,00 %
2.3.2.01.01.003.01.06	Otras máquinas para usos generales y sus partes y piezas	4.691.600,00	0,00	4.691.600,00	0,00	4.691.600,00	0,00	4.691.600,00	0,00	4.691.600,00	0,00	100,00 %
2.3.2.01.01.003.03	MAQUINARIA DE OFICINA, CONTABILIDAD E INFORMÁTICA	44.491.000,00	0,00	44.490.950,00	6.000.000,00	44.490.950,00	11.066.400,00	32.490.950,00	11.066.400,00	31.366.400,00	50,00	100,00 %
2.3.2.01.01.003.03.01	Máquinas para oficina y contabilidad, y sus partes y accesorios	0,00	0,00	0,00	0,00	0,00	0,00	0,00	0,00	0,00	0,00	0,00 %
2.3.2.01.01.003.03.02	Maquinaria de informática y sus partes, piezas y accesorios	7.124.600,00	0,00	7.124.550,00	0,00	7.124.550,00	0,00	7.124.550,00	0,00	6.000.000,00	50,00	100,00 %
2.3.2.01.01.003.03.03	Maquinaria de informática y sus partes, piezas y accesorios Equipos básicos	32.666.400,00	0,00	32.666.400,00	6.000.000,00	32.666.400,00	6.366.400,00	20.666.400,00	6.366.400,00	20.666.400,00	0,00	100,00 %
2.3.2.01.01.003.03.04	Maquinaria de informática y sus partes, piezas y accesorios Pic municipal	4.700.000,00	0,00	4.700.000,00	0,00	4.700.000,00	4.700.000,00	4.700.000,00	4.700.000,00	4.700.000,00	0,00	100,00 %
2.3.2.01.01.003.06	APARATOS MÉDICOS, INSTRUMENTOS ÓPTICOS Y DE PRECISIÓN, RELOJES	44.561.994,00	10.168.500,00	44.561.964,00	4.831.500,00	15.152.370,00	0,00	10.320.870,00	0,00	10.320.870,00	29.409.624,00	100,00 %
2.3.2.01.01.003.06.01	Aparatos médicos y quirúrgicos y aparatos ortésicos y protésicos	30.152.400,00	10.168.500,00	30.152.370,00	4.831.500,00	15.152.370,00	0,00	10.320.870,00	0,00	10.320.870,00	15.000.030,00	100,00 %
2.3.2.01.01.003.06.02	Aparatos médicos y quirúrgicos y aparatos ortésicos y protésicos - Equipos Básicos	14.409.594,00	0,00	14.409.594,00	0,00	0,00	0,00	0,00	0,00	0,00	14.409.594,00	100,00 %
2.3.2.01.01.003.07	EQUIPO DE TRANSPORTE	575.056.475,00	0,00	575.056.475,00	0,00	0,00	0,00	0,00	0,00	0,00	575.056.475,00	100,00 %
2.3.2.01.01.003.07.01	VEHÍCULOS AUTOMOTORES, REMOLQUES Y SEMIRREMOLQUES; Y SUS PARTES, PIEZAS Y ACCESORIOS	575.056.475,00	0,00	575.056.475,00	0,00	0,00	0,00	0,00	0,00	0,00	575.056.475,00	100,00 %
2.3.2.01.01.003.07.01.01	Ambulancia	370.056.475,00	0,00	370.056.475,00	0,00	0,00	0,00	0,00	0,00	0,00	370.056.475,00	100,00 %
2.3.2.01.01.003.07.01.02	Camioneta Res. 1404	205.000.000,00	0,00	205.000.000,00	0,00	0,00	0,00	0,00	0,00	0,00	205.000.000,00	100,00 %
2.3.2.01.01.004	ACTIVOS FIJOS NO CLASIFICADOS COMO MAQUINARIA Y EQUIPO	699.900,00	0,00	699.900,00	0,00	699.900,00	0,00	699.900,00	0,00	699.900,00	0,00	100,00 %



HOSPITAL SAN FRANCISCO DE ASÍS
EMPRESA SOCIAL DEL ESTADO
 NIT 891180091 - 4
 PALERMO - HUILA
EJECUCION PRESUPUESTAL DE GASTOS
 Mes de **NOVIEMBRE** de 2025

CÓDIGO	CONCEPTO	Apropiación definitiva	Disponibilidad		Pto. comprometido		Obligaciones		Pagos		Pto. por ejecutar	% Ejec
			Mes	Acumulada	Mes	Acumulada	Mes	Acumulada	Mes	Acumulada		
2.3.2.01.01.004.01	MUEBLES, INSTRUMENTOS MUSICALES, ARTÍCULOS DE DEPORTES Y ANTIGÜEDADES	699.900,00	0,00	699.900,00	0,00	699.900,00	0,00	699.900,00	0,00	699.900,00	0,00	100,00 %
2.3.2.01.01.004.01.01	MUEBLES	699.900,00	0,00	699.900,00	0,00	699.900,00	0,00	699.900,00	0,00	699.900,00	0,00	100,00 %
2.3.2.01.01.004.01.01.02	Muebles del tipo utilizado en oficinas	699.900,00	0,00	699.900,00	0,00	699.900,00	0,00	699.900,00	0,00	699.900,00	0,00	100,00 %
2.3.2.01.01.005.02.03.01	PROGRAMAS DE INFORMÁTICA	10.710.000,00	0,00	10.710.000,00	0,00	10.710.000,00	0,00	10.710.000,00	0,00	10.710.000,00	0,00	100,00 %
2.3.2.01.01.005.02.03.01.01	Paquetes de software	10.710.000,00	0,00	10.710.000,00	0,00	10.710.000,00	0,00	10.710.000,00	0,00	10.710.000,00	0,00	100,00 %
2.3.2.02	ADQUISICIONES DIFERENTES DE ACTIVOS	193.483.148,00	179.282.619,00	193.483.146,00	179.932.528,00	193.483.146,00	0,00	13.550.618,00	0,00	13.550.618,00	2,00	100,00 %
2.3.2.02.01	MATERIALES Y SUMINISTROS	13.550.620,00	(649.909,00)	13.550.618,00	0,00	13.550.618,00	0,00	13.550.618,00	0,00	13.550.618,00	2,00	100,00 %
2.3.2.02.01.003	Otros bienes transportables (excepto productos metálicos, maquinaria y equipo)	13.550.620,00	(649.909,00)	13.550.618,00	0,00	13.550.618,00	0,00	13.550.618,00	0,00	13.550.618,00	2,00	100,00 %
2.3.2.02.02	ADQUISICION DE SERVICIOS	179.932.528,00	179.932.528,00	179.932.528,00	179.932.528,00	179.932.528,00	0,00	0,00	0,00	0,00	0,00	100,00 %
2.3.2.02.02.005	Construcción y servicios de la construcción	179.932.528,00	179.932.528,00	179.932.528,00	179.932.528,00	179.932.528,00	0,00	0,00	0,00	0,00	0,00	100,00 %
2.3.2.02.02.008	Servicios prestados a las empresas y servicios de producción	0,00	0,00	0,00	0,00	0,00	0,00	0,00	0,00	0,00	0,00	0,00 %
2.3.2.02.02.009	Servicios para la comunidad, sociales y personales	0,00	0,00	0,00	0,00	0,00	0,00	0,00	0,00	0,00	0,00	0,00 %
2.3.2.02.02.009.01	Proyecto Estudios y Diseños	0,00	0,00	0,00	0,00	0,00	0,00	0,00	0,00	0,00	0,00	0,00 %
2.3.2.02.02.09	Servicios para la comunidad, sociales y personales	0,00	0,00	0,00	0,00	0,00	0,00	0,00	0,00	0,00	0,00	0,00 %
2.4	GASTOS DE OPERACIÓN COMERCIAL	8.425.282.379,00	441.056.391,00	7.853.683.636,76	734.091.341,00	7.815.825.586,76	1.473.220.757,99	6.696.894.202,25	1.314.687.356,24	5.964.646.591,06	609.456.792,24	93,22 %
2.4.1	GASTOS DE PERSONAL	863.023.929,00	55.651.685,00	744.724.342,00	55.651.685,00	744.724.342,00	115.457.036,00	744.724.342,00	115.429.149,00	644.944.408,00	118.299.587,00	86,29 %
2.4.1.01	PLANTA DE PERSONAL PERMANENTE	863.023.929,00	55.651.685,00	744.724.342,00	55.651.685,00	744.724.342,00	115.457.036,00	744.724.342,00	115.429.149,00	644.944.408,00	118.299.587,00	86,29 %
2.4.1.01.01	FACTORES CONSTITUTIVOS DE SALARIO	611.619.306,00	43.341.285,00	534.541.857,00	43.341.285,00	534.541.857,00	85.160.530,00	534.541.857,00	91.541.115,00	452.732.229,00	77.077.449,00	87,40 %
2.4.1.01.01.001	FACTORES SALARIALES COMUNES	611.619.306,00	43.341.285,00	534.541.857,00	43.341.285,00	534.541.857,00	85.160.530,00	534.541.857,00	91.541.115,00	452.732.229,00	77.077.449,00	87,40 %
2.4.1.01.01.001.01	Sueldo básico	471.563.678,00	0,00	407.900.564,00	0,00	407.900.564,00	35.320.655,00	407.900.564,00	35.798.029,00	333.575.999,00	63.663.114,00	86,50 %



HOSPITAL SAN FRANCISCO DE ASIS
EMPRESA SOCIAL DEL ESTADO
 NIT 891180091 - 4
 PALERMO - HUILA
EJECUCION PRESUPUESTAL DE GASTOS
 Mes de **NOVIEMBRE** de 2025

CÓDIGO	CONCEPTO	Apropiación definitiva	Disponibilidad		Pto. comprometido		Obligaciones		Pagos		Pto. por ejecutar	% Ejec
			Mes	Acumulada	Mes	Acumulada	Mes	Acumulada	Mes	Acumulada		
2.4.1.01.01.001.02	Horas extras, dominicales, festivos y recargos	0,00	0,00	0,00	0,00	0,00	0,00	0,00	0,00	0,00	0,00	0,00 %
2.4.1.01.01.001.04	Subsidio de alimentación	4.293.023,00	0,00	3.689.700,00	0,00	3.689.700,00	395.724,00	3.689.700,00	385.831,00	2.967.503,00	603.323,00	85,95 %
2.4.1.01.01.001.05	Auxilio de transporte	7.898.080,00	0,00	6.813.333,00	0,00	6.813.333,00	800.000,00	6.813.333,00	780.000,00	5.353.333,00	1.084.747,00	86,27 %
2.4.1.01.01.001.06	Prima de servicio	41.515.157,00	0,00	41.514.930,00	0,00	41.514.930,00	0,00	41.514.930,00	504.930,00	41.514.930,00	227,00	100,00 %
2.4.1.01.01.001.07	Bonificación por servicios prestados	15.895.099,00	0,00	11.230.324,00	0,00	11.230.324,00	2.045.260,00	11.230.324,00	2.788.862,00	9.185.064,00	4.664.775,00	70,65 %
2.4.1.01.01.001.08	PRESTACIONES SOCIALES	70.454.269,00	43.341.285,00	63.393.006,00	43.341.285,00	63.393.006,00	46.598.891,00	63.393.006,00	51.283.463,00	60.135.400,00	7.061.263,00	89,98 %
2.4.1.01.01.001.08.01	Prima de navidad	46.873.716,00	43.341.285,00	46.841.480,00	43.341.285,00	46.841.480,00	43.341.285,00	46.841.480,00	46.841.480,00	46.841.480,00	32.236,00	99,93 %
2.4.1.01.01.001.08.02	Prima de vacaciones	23.580.553,00	0,00	16.551.526,00	0,00	16.551.526,00	3.257.606,00	16.551.526,00	4.441.983,00	13.293.920,00	7.029.027,00	70,19 %
2.4.1.01.02	CONTRIBUCIONES INHERENTES A LA NOMINA	208.238.779,00	12.310.400,00	179.735.225,00	12.310.400,00	179.735.225,00	24.636.600,00	179.735.225,00	16.299.885,00	167.424.825,00	28.503.554,00	86,31 %
2.4.1.01.02.001	Aportes a la seguridad social en pensiones	52.833.996,00	4.281.700,00	46.220.600,00	4.281.700,00	46.220.600,00	8.575.100,00	46.220.600,00	4.293.400,00	41.938.900,00	6.613.396,00	87,48 %
2.4.1.01.02.002	Aportes a la seguridad social en salud	40.295.053,00	3.092.300,00	32.983.200,00	3.092.300,00	32.983.200,00	6.196.300,00	32.983.200,00	3.104.000,00	29.890.900,00	7.311.853,00	81,85 %
2.4.1.01.02.003	APORTES DE CESANTIAS	49.226.442,00	0,00	49.225.025,00	0,00	49.225.025,00	0,00	49.225.025,00	3.787.685,00	49.225.025,00	1.417,00	100,00 %
2.4.1.01.02.003.01	Cesantías	44.103.859,00	0,00	44.103.441,00	0,00	44.103.441,00	0,00	44.103.441,00	3.534.387,00	44.103.441,00	418,00	100,00 %
2.4.1.01.02.003.02	Intereses sobre cesantías	5.122.583,00	0,00	5.121.584,00	0,00	5.121.584,00	0,00	5.121.584,00	253.298,00	5.121.584,00	999,00	99,98 %
2.4.1.01.02.004	Aportes a cajas de compensación familiar	22.015.285,00	1.779.300,00	18.021.700,00	1.779.300,00	18.021.700,00	3.618.500,00	18.021.700,00	1.839.200,00	16.242.400,00	3.993.585,00	81,86 %
2.4.1.01.02.005	Aportes generales al sistema de riesgos laborales	12.848.896,00	974.400,00	10.794.100,00	974.400,00	10.794.100,00	1.764.500,00	10.794.100,00	976.100,00	9.819.700,00	2.054.796,00	84,01 %
2.4.1.01.02.006	Aportes al ICBF	18.011.464,00	1.302.700,00	13.486.100,00	1.302.700,00	13.486.100,00	2.682.200,00	13.486.100,00	1.379.500,00	12.183.400,00	4.525.364,00	74,88 %
2.4.1.01.02.007	Aportes al SENA	13.007.643,00	880.000,00	9.004.500,00	880.000,00	9.004.500,00	1.800.000,00	9.004.500,00	920.000,00	8.124.500,00	4.003.143,00	69,22 %
2.4.1.01.03	REMUNERACIONES NO CONSTITUTIVAS DE FACTOR SALARIAL	43.165.844,00	0,00	30.447.260,00	0,00	30.447.260,00	5.659.906,00	30.447.260,00	7.588.149,00	24.787.354,00	12.718.584,00	70,54 %
2.4.1.01.03.001	PRESTACIONES SOCIALES	43.165.844,00	0,00	30.447.260,00	0,00	30.447.260,00	5.659.906,00	30.447.260,00	7.588.149,00	24.787.354,00	12.718.584,00	70,54 %
2.4.1.01.03.001.01	VACACIONES	40.323.824,00	0,00	28.834.764,00	0,00	28.834.764,00	5.270.332,00	28.834.764,00	7.393.362,00	23.564.432,00	11.489.060,00	71,51 %
2.4.1.01.03.001.01.01	Incremento de Vacaciones	4.530.800,00	0,00	2.396.301,00	0,00	2.396.301,00	492.512,00	2.396.301,00	690.909,00	1.903.789,00	2.134.499,00	52,89 %
2.4.1.01.03.001.01.02	Vacaciones	35.793.024,00	0,00	26.438.463,00	0,00	26.438.463,00	4.777.820,00	26.438.463,00	6.702.453,00	21.660.643,00	9.354.561,00	73,86 %



HOSPITAL SAN FRANCISCO DE ASIS
EMPRESA SOCIAL DEL ESTADO
 NIT 891180091 - 4
 PALERMO - HUILA
EJECUCION PRESUPUESTAL DE GASTOS
 Mes de **NOVIEMBRE** de 2025

CÓDIGO	CONCEPTO	Apropiación definitiva	Disponibilidad		Pto. comprometido		Obligaciones		Pagos		Pto. por ejecutar	% Ejec
			Mes	Acumulada	Mes	Acumulada	Mes	Acumulada	Mes	Acumulada		
2.4.1.01.03.001.02	Indemnización por vacaciones	0,00	0,00	0,00	0,00	0,00	0,00	0,00	0,00	0,00	0,00	0,00 %
2.4.1.01.03.001.03	Bonificación especial de recreación	2.842.020,00	0,00	1.612.496,00	0,00	1.612.496,00	389.574,00	1.612.496,00	194.787,00	1.222.922,00	1.229.524,00	56,74 %
2.4.5	GASTOS DE COMERCIALIZACIÓN Y PRODUCCIÓN	7.562.258.450,00	385.404.706,00	7.108.959.294,76	678.439.656,00	7.071.101.244,76	1.357.763.721,99	5.952.169.860,25	1.199.258.207,24	5.319.702.183,06	491.157.205,24	94,01 %
2.4.5.01	MATERIALES Y SUMINISTROS	1.173.543.252,00	85.631.331,00	1.112.006.529,76	113.908.731,00	1.107.166.529,76	243.820.425,19	1.039.359.152,45	115.295.597,44	650.533.410,26	66.376.722,24	94,76 %
2.4.5.01.02	PRODUCTOS ALIMENTICIOS, BEBIDA Y TABACO; TEXTILES, PRENDAS DE VESTIR Y PRODUCTOS DE CUERO	43.461.772,00	4.561.700,00	43.461.700,00	14.561.700,00	43.461.700,00	15.140.756,19	35.423.508,69	11.196.965,00	21.062.310,50	72,00	100,00 %
2.4.5.01.02.01	Dotacion personal de planta	3.900.000,00	0,00	3.900.000,00	0,00	3.900.000,00	3.900.000,00	3.900.000,00	0,00	0,00	0,00	100,00 %
2.4.5.01.02.02	ELEMENTOS DE CAFETERIA	39.561.772,00	4.561.700,00	39.561.700,00	14.561.700,00	39.561.700,00	11.240.756,19	31.523.508,69	11.196.965,00	21.062.310,50	72,00	100,00 %
2.4.5.01.02.02.01	Elementos de cafetería - Recursos ventas de servicios	5.000.000,00	0,00	5.000.000,00	0,00	5.000.000,00	0,00	4.999.579,00	0,00	4.999.579,00	0,00	100,00 %
2.4.5.01.02.02.02	Elementos de cafetería - recursos PIC Municipal	25.000.000,00	0,00	25.000.000,00	10.000.000,00	25.000.000,00	11.240.756,19	21.523.929,69	6.196.965,00	11.062.731,50	0,00	100,00 %
2.4.5.01.02.02.03	Elementos de cafetería y aseo - recursos PIC Departamental	9.561.772,00	4.561.700,00	9.561.700,00	4.561.700,00	9.561.700,00	0,00	5.000.000,00	5.000.000,00	5.000.000,00	72,00	100,00 %
2.4.5.01.03	OTROS BIENES TRANSPORTABLES (EXCEPTO PRODUCTOS METALICOS, MAQUINARIA Y EQUIPO)	1.118.022.780,00	83.128.331,00	1.056.486.129,76	97.288.331,00	1.051.646.129,76	228.679.669,00	1.003.935.643,76	104.098.632,44	629.471.099,76	66.376.650,24	94,50 %
2.4.5.01.03.01	PRODUCTOS FARMACÉUTICOS	460.450.182,00	1.541.000,00	401.361.975,76	1.541.000,00	401.361.975,76	62.747.649,00	391.560.397,76	49.823.316,00	185.869.573,76	59.088.206,24	87,17 %
2.4.5.01.03.01.01	Productos farmacéuticos	300.085.000,00	0,00	240.996.942,00	0,00	240.996.942,00	17.748.061,00	232.736.776,00	4.135.294,00	38.719.540,00	59.088.058,00	80,31 %
2.4.5.01.03.01.02	Productos farmacéuticos- subsidio oferta	160.365.182,00	1.541.000,00	160.365.033,76	1.541.000,00	160.365.033,76	44.999.588,00	158.823.621,76	45.688.022,00	147.150.033,76	148,24	100,00 %
2.4.5.01.03.02	MATERIAL MÉDICO QUIRURGICO	201.063.000,00	6.585.701,00	207.648.164,00	6.585.701,00	207.648.164,00	36.590.373,00	197.755.713,00	0,00	125.175.563,00	(6.585.164,00)	103,28 %
2.4.5.01.03.02.01	Material Médico Quirurgico	102.063.000,00	6.585.701,00	108.648.164,00	6.585.701,00	108.648.164,00	36.590.373,00	101.946.572,00	0,00	65.356.199,00	(6.585.164,00)	106,45 %
2.4.5.01.03.02.02	Material médico quirurgico- subsidio oferta	99.000.000,00	0,00	99.000.000,00	0,00	99.000.000,00	0,00	95.809.141,00	0,00	59.819.364,00	0,00	100,00 %



HOSPITAL SAN FRANCISCO DE ASIS
EMPRESA SOCIAL DEL ESTADO
 NIT 891180091 - 4
 PALERMO - HUILA
EJECUCION PRESUPUESTAL DE GASTOS
 Mes de **NOVIEMBRE** de 2025

CÓDIGO	CONCEPTO	Apropiación definitiva	Disponibilidad		Pto. comprometido		Obligaciones		Pagos		Pto. por ejecutar	% Ejec
			Mes	Acumulada	Mes	Acumulada	Mes	Acumulada	Mes	Acumulada		
2.4.5.01.03.03	MATERIAL PARA ODONTOLOGÍA	48.427.564,00	0,00	48.426.725,00	10.000.000,00	48.426.725,00	0,00	38.402.677,00	6.441.513,44	38.402.677,00	839,00	100,00 %
2.4.5.01.03.03.01	Material para Odontología	20.427.000,00	0,00	20.426.725,00	10.000.000,00	20.426.725,00	0,00	10.408.765,00	0,00	10.408.765,00	275,00	100,00 %
2.4.5.01.03.03.02	Material para odontología - subsidio oferta	28.000.564,00	0,00	28.000.000,00	0,00	28.000.000,00	0,00	27.993.912,00	6.441.513,44	27.993.912,00	564,00	100,00 %
2.4.5.01.03.04	MATERIAL PARA LABORATORIO	237.468.034,00	71.161.630,00	228.490.515,00	70.161.630,00	227.490.515,00	110.006.505,00	226.166.200,00	19.896.000,00	135.934.900,00	9.977.519,00	96,22 %
2.4.5.01.03.04.01	Material para Laboratorio	119.927.034,00	70.161.630,00	109.949.515,00	70.161.630,00	109.949.515,00	90.110.505,00	109.898.390,00	0,00	19.787.885,00	9.977.519,00	91,68 %
2.4.5.01.03.04.02	Material para laboratorio- subsidio oferta	117.541.000,00	1.000.000,00	118.541.000,00	0,00	117.541.000,00	19.896.000,00	116.267.810,00	19.896.000,00	116.147.015,00	0,00	100,85 %
2.4.5.01.03.05	COMBUSTIBLES Y LUBRICANTES	50.000.000,00	0,00	50.000.000,00	0,00	50.000.000,00	9.335.194,00	39.335.194,00	3.372.924,00	33.372.924,00	0,00	100,00 %
2.4.5.01.03.05.01	Combustibles y lubricantes	50.000.000,00	0,00	50.000.000,00	0,00	50.000.000,00	9.335.194,00	39.335.194,00	3.372.924,00	33.372.924,00	0,00	100,00 %
2.4.5.01.03.05.02	Combustibles y lubricantes - recursos PIC Municipal	0,00	0,00	0,00	0,00	0,00	0,00	0,00	0,00	0,00	0,00	0,00 %
2.4.5.01.03.05.03	Combustibles y lubricantes - recursos PIC Departamental	0,00	0,00	0,00	0,00	0,00	0,00	0,00	0,00	0,00	0,00	0,00 %
2.4.5.01.03.06	PAPELERÍA Y UTILES DE OFICINA	61.095.000,00	3.840.000,00	61.040.000,00	3.000.000,00	57.200.000,00	7.999.948,00	57.197.412,00	17.999.579,00	57.197.412,00	3.895.000,00	99,91 %
2.4.5.01.03.06.01	Papelería y útiles de oficina	20.200.000,00	0,00	20.200.000,00	0,00	20.200.000,00	0,00	20.198.369,00	0,00	20.198.369,00	0,00	100,00 %
2.4.5.01.03.06.02	Papelería y útiles de oficina - recursos PIC Municipal	9.000.000,00	0,00	9.000.000,00	0,00	9.000.000,00	5.000.000,00	8.999.888,00	5.000.000,00	8.999.888,00	0,00	100,00 %
2.4.5.01.03.06.03	Papelería y útiles de oficina - recursos PIC Departamental	10.000.000,00	0,00	10.000.000,00	0,00	10.000.000,00	0,00	9.999.631,00	9.999.631,00	9.999.631,00	0,00	100,00 %
2.4.5.01.03.06.04	Papelería y útiles de oficina - recursos Equipos Basicos	21.895.000,00	3.840.000,00	21.840.000,00	3.000.000,00	18.000.000,00	2.999.948,00	17.999.524,00	2.999.948,00	17.999.524,00	3.895.000,00	99,75 %
2.4.5.01.03.07	ELEMENTOS DE ASEO	10.000.000,00	0,00	10.000.000,00	0,00	10.000.000,00	0,00	10.000.000,00	0,00	10.000.000,00	0,00	100,00 %
2.4.5.01.03.07.01	Elementos de aseo	10.000.000,00	0,00	10.000.000,00	0,00	10.000.000,00	0,00	10.000.000,00	0,00	10.000.000,00	0,00	100,00 %
2.4.5.01.03.08	IMPRESOS Y PUBLICACIONES	41.000.000,00	0,00	41.000.000,00	6.000.000,00	41.000.000,00	2.000.000,00	34.999.300,00	6.565.300,00	34.999.300,00	0,00	100,00 %
2.4.5.01.03.08.01	Impresos y publicaciones	18.000.000,00	0,00	18.000.000,00	0,00	18.000.000,00	0,00	18.000.000,00	3.000.000,00	18.000.000,00	0,00	100,00 %
2.4.5.01.03.08.02	Impresos y publicaciones - recursos PIC Municipal	0,00	0,00	0,00	0,00	0,00	0,00	0,00	0,00	0,00	0,00	0,00 %



**HOSPITAL SAN FRANCISCO DE ASIS
EMPRESA SOCIAL DEL ESTADO**

NIT 891180091 - 4
PALERMO - HUILA

EJECUCION PRESUPUESTAL DE GASTOS

Mes de **NOVIEMBRE** de 2025

CÓDIGO	CONCEPTO	Apropiación definitiva	Disponibilidad		Pto. comprometido		Obligaciones		Pagos		Pto. por ejecutar	% Ejec
			Mes	Acumulada	Mes	Acumulada	Mes	Acumulada	Mes	Acumulada		
2.4.5.01.03.08.03	Impresos y publicaciones - recursos PIC Departamental	0,00	0,00	0,00	0,00	0,00	0,00	0,00	0,00	0,00	0,00	0,00 %
2.4.5.01.03.08.04	Impresos y publicaciones - recursos Equipos Basicos	23.000.000,00	0,00	23.000.000,00	6.000.000,00	23.000.000,00	2.000.000,00	16.999.300,00	3.565.300,00	16.999.300,00	0,00	100,00 %
2.4.5.01.03.09	ROPERIA	8.519.000,00	0,00	8.518.750,00	0,00	8.518.750,00	0,00	8.518.750,00	0,00	8.518.750,00	250,00	100,00 %
2.4.5.01.03.09.01	Ropería	5.519.000,00	0,00	5.518.750,00	0,00	5.518.750,00	0,00	5.518.750,00	0,00	5.518.750,00	250,00	100,00 %
2.4.5.01.03.09.02	Ropería Equipos Basicos	3.000.000,00	0,00	3.000.000,00	0,00	3.000.000,00	0,00	3.000.000,00	0,00	3.000.000,00	0,00	100,00 %
2.4.5.01.04	PRODUCTOS METALICOS, MAQUINARIA Y EQUIPO	12.058.700,00	(2.058.700,00)	12.058.700,00	2.058.700,00	12.058.700,00	0,00	0,00	0,00	0,00	0,00	100,00 %
2.4.5.01.04.01	APARATOS MÉDICOS, INSTRUMENTOS ÓPTICOS Y DE PRECISIÓN, RELOJES	12.058.700,00	(2.058.700,00)	12.058.700,00	2.058.700,00	12.058.700,00	0,00	0,00	0,00	0,00	0,00	100,00 %
2.4.5.01.04.01.01	Repuestos equipos biomedicos	12.058.700,00	(2.058.700,00)	12.058.700,00	2.058.700,00	12.058.700,00	0,00	0,00	0,00	0,00	0,00	100,00 %
2.4.5.01.04.01.02	Repuesto transporte	0,00	0,00	0,00	0,00	0,00	0,00	0,00	0,00	0,00	0,00	0,00 %
2.4.5.02	ADQUISICIÓN DE SERVICIOS	6.388.715.198,00	299.773.375,00	5.996.952.765,00	564.530.925,00	5.963.934.715,00	1.113.943.296,80	4.912.810.707,80	1.083.962.609,80	4.669.168.772,80	424.780.483,00	93,87 %
2.4.5.02.06	COMERCIO Y DISTRIBUCION; ALOJAMIENTO; SERVICIOS DE SUMINISTRO DE COMIDAS Y BEBIDAS; SERVICIOS DE TRANSPORTE; Y SERVICIOS DE DISTRIBUCIÓN DE ELECTRICIDAD, GAS Y AGUA	750.331.000,00	11.479.892,00	729.502.860,00	11.479.892,00	729.502.860,00	193.847.892,00	668.982.860,00	187.721.892,00	648.924.860,00	20.828.140,00	97,22 %
2.4.5.02.06.01	SERVICIOS PÚBLICOS	131.500.000,00	11.523.892,00	117.329.878,00	11.523.892,00	117.329.878,00	13.523.892,00	112.593.878,00	11.873.892,00	110.943.878,00	14.170.122,00	89,22 %
2.4.5.02.06.01.01	Energía	100.000.000,00	10.217.850,00	89.368.440,00	10.217.850,00	89.368.440,00	10.217.850,00	89.368.440,00	10.217.850,00	89.368.440,00	10.631.560,00	89,37 %
2.4.5.02.06.01.02	Agua	11.500.000,00	1.000.906,00	10.663.122,00	1.000.906,00	10.663.122,00	1.000.906,00	10.663.122,00	1.000.906,00	10.663.122,00	836.878,00	92,72 %
2.4.5.02.06.01.03	Telefono	10.000.000,00	305.136,00	8.562.316,00	305.136,00	8.562.316,00	305.136,00	8.562.316,00	305.136,00	8.562.316,00	1.437.684,00	85,62 %
2.4.5.02.06.01.04	Internet	10.000.000,00	0,00	8.736.000,00	0,00	8.736.000,00	2.000.000,00	4.000.000,00	350.000,00	2.350.000,00	1.264.000,00	87,36 %
2.4.5.02.06.02	TRANSPORTE	568.831.000,00	0,00	568.830.982,00	0,00	568.830.982,00	173.608.000,00	516.330.982,00	173.608.000,00	516.330.982,00	18,00	100,00 %
2.4.5.02.06.02.01	Transporte	2.831.000,00	0,00	2.830.982,00	0,00	2.830.982,00	108.000,00	2.830.982,00	108.000,00	2.830.982,00	18,00	100,00 %



HOSPITAL SAN FRANCISCO DE ASIS
EMPRESA SOCIAL DEL ESTADO
 NIT 891180091 - 4
 PALERMO - HUILA
EJECUCION PRESUPUESTAL DE GASTOS
 Mes de **NOVIEMBRE** de 2025

CÓDIGO	CONCEPTO	Apropiación definitiva	Disponibilidad		Pto. comprometido		Obligaciones		Pagos		Pto. por ejecutar	% Ejec
			Mes	Acumulada	Mes	Acumulada	Mes	Acumulada	Mes	Acumulada		
2.4.5.02.06.02.02	Transporte-PIC Municipal	6.000.000,00	0,00	6.000.000,00	0,00	6.000.000,00	0,00	6.000.000,00	0,00	6.000.000,00	0,00	100,00 %
2.4.5.02.06.02.03	Transporte-Equipo basicos	560.000.000,00	0,00	560.000.000,00	0,00	560.000.000,00	173.500.000,00	507.500.000,00	173.500.000,00	507.500.000,00	0,00	100,00 %
2.4.5.02.06.02.04	Transporte-PIC Departamental	0,00	0,00	0,00	0,00	0,00	0,00	0,00	0,00	0,00	0,00	0,00 %
2.4.5.02.06.03	DIETAS ALIMENTARIAS	50.000.000,00	(44.000,00)	43.342.000,00	(44.000,00)	43.342.000,00	6.716.000,00	40.058.000,00	2.240.000,00	21.650.000,00	6.658.000,00	86,68 %
2.4.5.02.06.03.01	Dietas Alimentarias	50.000.000,00	(44.000,00)	43.342.000,00	(44.000,00)	43.342.000,00	6.716.000,00	40.058.000,00	2.240.000,00	21.650.000,00	6.658.000,00	86,68 %
2.4.5.02.07	SERVICIOS FINANCIEROS Y SERVICIOS CONEXOS; SERVICIOS INMOBILIARIOS; Y SERVICIOS DE ARRENDAMIENTO Y LEASING	152.186.000,00	0,00	152.185.174,00	0,00	152.185.174,00	0,00	80.898.525,00	0,00	80.898.525,00	826,00	100,00 %
2.4.5.02.07.01	POLIZAS	152.186.000,00	0,00	152.185.174,00	0,00	152.185.174,00	0,00	80.898.525,00	0,00	80.898.525,00	826,00	100,00 %
2.4.5.02.07.01.01	Polizas	152.186.000,00	0,00	152.185.174,00	0,00	152.185.174,00	0,00	80.898.525,00	0,00	80.898.525,00	826,00	100,00 %
2.4.5.02.08	SERVICIOS PRESTADOS A LAS EMPRESAS Y SERVICIOS DE PRODUCCION	359.221.000,00	8.093.050,00	354.963.650,00	27.340.000,00	352.470.600,00	83.598.720,00	270.577.936,80	45.557.718,00	204.841.651,80	6.750.400,00	98,81 %
2.4.5.02.08.01	MANTENIMIENTO HOSPITALARIO	311.221.000,00	8.093.050,00	306.963.650,00	19.340.000,00	304.470.600,00	75.598.720,00	226.577.936,80	37.557.718,00	160.841.651,80	6.750.400,00	98,63 %
2.4.5.02.08.01.01	Servicio de mantenimiento y reparación de vehículos automotores n.c.p. - Servicios Prestados A Las Empresas - Mantenimiento	96.740.000,00	5.000.000,00	95.957.000,00	5.000.000,00	95.957.000,00	13.009.218,00	73.878.051,80	13.009.218,00	73.878.051,80	783.000,00	99,19 %
2.4.5.02.08.01.02	Servicio de mantenimiento y reparación de equipo (Biomédicos) - servicios prestados a las empresas - mantenimiento	50.734.000,00	0,00	50.734.000,00	0,00	50.734.000,00	0,00	46.734.000,00	8.000.000,00	46.734.000,00	0,00	100,00 %
2.4.5.02.08.01.03	Servicio de mantenimiento software	60.290.000,00	0,00	58.760.000,00	13.740.000,00	58.760.000,00	26.640.000,00	41.940.000,00	11.160.000,00	23.460.000,00	1.530.000,00	97,46 %
2.4.5.02.08.01.04	Servicio mantenimiento infraestructura física	70.505.000,00	300.000,00	69.093.500,00	300.000,00	69.093.500,00	25.649.502,00	34.099.785,00	5.088.500,00	8.593.500,00	1.411.500,00	98,00 %
2.4.5.02.08.01.05	Servicio mantenimiento equipos de computo	12.952.000,00	2.793.050,00	12.419.150,00	300.000,00	9.926.100,00	300.000,00	9.926.100,00	300.000,00	8.176.100,00	3.025.900,00	95,89 %
2.4.5.02.08.01.06	Servicio mantenimiento aires acondicionados	20.000.000,00	0,00	20.000.000,00	0,00	20.000.000,00	10.000.000,00	20.000.000,00	0,00	0,00	0,00	100,00 %





HOSPITAL SAN FRANCISCO DE ASIS
EMPRESA SOCIAL DEL ESTADO
 NIT 891180091 - 4
 PALERMO - HUILA
EJECUCION PRESUPUESTAL DE GASTOS
 Mes de **NOVIEMBRE** de 2025

CÓDIGO	CONCEPTO	Apropiación definitiva	Disponibilidad		Pto. comprometido		Obligaciones		Pagos		Pto. por ejecutar	% Ejec
			Mes	Acumulada	Mes	Acumulada	Mes	Acumulada	Mes	Acumulada		
2.4.5.02.08.02	SERVICIOS JURÍDICOS	48.000.000,00	0,00	48.000.000,00	8.000.000,00	48.000.000,00	8.000.000,00	44.000.000,00	8.000.000,00	44.000.000,00	0,00	100,00 %
2.4.5.02.08.02.01	Servicios Juridicos	48.000.000,00	0,00	48.000.000,00	8.000.000,00	48.000.000,00	8.000.000,00	44.000.000,00	8.000.000,00	44.000.000,00	0,00	100,00 %
2.4.5.02.09	SERVICIOS PARA LA COMUNIDAD, SOCIALES Y PERSONALES	5.126.977.198,00	280.200.433,00	4.760.301.081,00	525.711.033,00	4.729.776.081,00	836.496.684,80	3.892.351.386,00	850.682.999,80	3.734.503.736,00	397.201.117,00	92,85 %
2.4.5.02.09.01	SERVICIOS PERSONALES INDIRECTOS	5.082.877.198,00	280.200.433,00	4.716.201.081,00	525.711.033,00	4.685.676.081,00	830.600.250,00	3.852.255.331,00	844.086.750,00	3.696.971.431,00	397.201.117,00	92,79 %
2.4.5.02.09.01.01	Servicios personales indirectos- Recursos venta de servicios	2.242.692.847,00	(8.612.900,00)	2.227.426.115,00	202.317.700,00	2.219.801.115,00	218.779.200,00	1.975.099.615,00	202.265.700,00	1.838.749.715,00	22.891.732,00	99,32 %
2.4.5.02.09.01.02	Servicios personales indirectos- Subsidio oferta	0,00	0,00	0,00	0,00	0,00	0,00	0,00	0,00	0,00	0,00	0,00 %
2.4.5.02.09.01.03	Servicios personales indirectos- PIC Municipal	211.957.051,00	2.033.333,00	211.280.349,00	1.133.333,00	204.380.349,00	33.633.333,00	116.200.999,00	41.233.333,00	102.766.999,00	7.576.702,00	99,68 %
2.4.5.02.09.01.04	Servicios personales indirectos- Recursos Equipos Básicos	2.486.080.000,00	297.180.000,00	2.152.234.717,00	307.180.000,00	2.136.234.717,00	578.187.717,00	1.735.654.717,00	582.687.717,00	1.730.154.717,00	349.845.283,00	86,57 %
2.4.5.02.09.01.05	Servicios personales indirectos- PIC Departamental	125.260.000,00	(10.400.000,00)	125.259.900,00	15.080.000,00	125.259.900,00	0,00	25.300.000,00	17.900.000,00	25.300.000,00	100,00	100,00 %
2.4.5.02.09.01.06	Servicios personales indirectos - Discapacidad	16.887.300,00	0,00	0,00	0,00	0,00	0,00	0,00	0,00	0,00	16.887.300,00	0,00 %
2.4.5.02.09.02	RECOLECCIÓN RESIDUOS	44.100.000,00	0,00	44.100.000,00	0,00	44.100.000,00	5.896.434,80	40.096.055,00	6.596.249,80	37.532.305,00	0,00	100,00 %
2.4.5.02.09.02.01	Recoleccion Residuos Hospitalario	44.100.000,00	0,00	44.100.000,00	0,00	44.100.000,00	5.896.434,80	40.096.055,00	6.596.249,80	37.532.305,00	0,00	100,00 %

Gran Total : 11.633.378.866,00 687.001.760,00 10.975.921.767,94 1.053.885.579,00 10.353.597.648,94 1.649.131.242,99 8.522.925.727,43 1.508.287.018,24 7.653.166.164,24 1.279.781.217,06 94,35%


Gerente


Sonia del Pilar Dussan Cruz
Contador


Jefe de Presupuesto



HOSPITAL SAN FRANCISCO DE ASÍS
EMPRESA SOCIAL DEL ESTADO
 NIT 891180091 - 4
 PALERMO - HUILA
EJECUCION PRESUPUESTAL DE GASTOS
 Mes de **DICIEMBRE** de 2025

CÓDIGO	CONCEPTO	Apropiación definitiva	Disponibilidad		Pto. comprometido		Obligaciones		Pagos		Pto. por ejecutar	% Ejec
			Mes	Acumulada	Mes	Acumulada	Mes	Acumulada	Mes	Acumulada		
2.1	FUNCIONAMIENTO	1.867.943.220,00	73.861.980,00	1.822.146.926,18	53.861.980,00	1.822.146.926,18	359.838.489,00	1.613.146.926,18	288.899.587,00	1.405.820.622,18	45.796.293,82	97,55 %
2.1.1	GASTOS DE PERSONAL	586.688.100,00	37.029.994,00	566.940.958,19	37.029.994,00	566.940.958,19	37.029.994,00	566.940.958,19	56.340.442,00	529.910.964,19	19.747.141,81	96,63 %
2.1.1.01	PLANTA DE PERSONAL PERMANENTE	586.688.100,00	37.029.994,00	566.940.958,19	37.029.994,00	566.940.958,19	37.029.994,00	566.940.958,19	56.340.442,00	529.910.964,19	19.747.141,81	96,63 %
2.1.1.01.01	FACTORES CONSTITUTIVOS DE SALARIO	350.563.252,00	24.580.981,00	346.746.266,19	24.580.981,00	346.746.266,19	24.580.981,00	346.746.266,19	44.465.268,00	322.165.285,19	3.816.985,81	98,91 %
2.1.1.01.01.001	FACTORES SALARIALES COMUNES	350.563.252,00	24.580.981,00	346.746.266,19	24.580.981,00	346.746.266,19	24.580.981,00	346.746.266,19	44.465.268,00	322.165.285,19	3.816.985,81	98,91 %
2.1.1.01.01.001.01	SUELDO BÁSICO	0,00	0,00	0,00	0,00	0,00	0,00	0,00	0,00	0,00	0,00	0,00 %
2.1.1.01.01.001.01.01	Sueldo básico Administrativo	228.019.990,00	19.155.972,00	226.870.670,00	19.155.972,00	226.870.670,00	19.155.972,00	226.870.670,00	36.266.683,00	207.714.698,00	1.149.320,00	99,50 %
2.1.1.01.01.001.03	GASTOS DE REPRESENTACIÓN	0,00	0,00	0,00	0,00	0,00	0,00	0,00	0,00	0,00	0,00	0,00 %
2.1.1.01.01.001.03.01	Gastos de representación Administrativo	33.593.969,00	2.773.576,00	33.282.913,00	2.773.576,00	33.282.913,00	2.773.576,00	33.282.913,00	5.547.152,00	30.509.337,00	311.056,00	99,07 %
2.1.1.01.01.001.06	PRIMA DE SERVICIO	0,00	0,00	0,00	0,00	0,00	0,00	0,00	0,00	0,00	0,00	0,00 %
2.1.1.01.01.001.06.01	Prima de servicio Administrativo	22.569.037,00	0,00	22.569.000,00	0,00	22.569.000,00	0,00	22.569.000,00	0,00	22.569.000,00	37,00	100,00 %
2.1.1.01.01.001.07	BONIFICACIÓN POR SERVICIOS PRESTADOS	0,00	0,00	0,00	0,00	0,00	0,00	0,00	0,00	0,00	0,00	0,00 %
2.1.1.01.01.001.07.01	BSP Administrativo	8.067.250,00	1.022.630,00	7.675.341,00	1.022.630,00	7.675.341,00	1.022.630,00	7.675.341,00	1.022.630,00	6.652.711,00	391.909,00	95,14 %
2.1.1.01.01.001.08	PRESTACIONES SOCIALES	38.813.006,00	1.628.803,00	37.362.653,00	1.628.803,00	37.362.653,00	1.628.803,00	37.362.653,00	1.628.803,00	35.733.850,00	1.450.353,00	96,26 %
2.1.1.01.01.001.08.01	Prima de navidad	26.330.706,00	0,00	25.384.389,00	0,00	25.384.389,00	0,00	25.384.389,00	0,00	25.384.389,00	946.317,00	96,41 %
2.1.1.01.01.001.08.02	Prima de vacaciones	12.482.300,00	1.628.803,00	11.978.264,00	1.628.803,00	11.978.264,00	1.628.803,00	11.978.264,00	1.628.803,00	10.349.461,00	504.036,00	95,96 %
2.1.1.01.01.001.10	VIÁTICOS DE LOS FUNCIONARIOS EN COMISIÓN	0,00	0,00	0,00	0,00	0,00	0,00	0,00	0,00	0,00	0,00	0,00 %
2.1.1.01.01.001.10.01	Viáticos Administrativo	19.500.000,00	0,00	18.985.689,19	0,00	18.985.689,19	0,00	18.985.689,19	0,00	18.985.689,19	514.310,81	97,36 %
2.1.1.01.02	CONTRIBUCIONES INHERENTES A LA NÓMINA	165.871.766,00	9.978.400,00	155.638.530,00	9.978.400,00	155.638.530,00	9.978.400,00	155.638.530,00	9.165.000,00	145.660.130,00	10.233.236,00	93,83 %
2.1.1.01.02.001	APORTES A LA SEGURIDAD SOCIAL EN PENSIONES	0,00	0,00	0,00	0,00	0,00	0,00	0,00	0,00	0,00	0,00	0,00 %
2.1.1.01.02.001.01	Pensiones Administrativo	41.654.469,00	3.595.900,00	40.112.400,00	3.595.900,00	40.112.400,00	3.595.900,00	40.112.400,00	3.473.100,00	36.516.500,00	1.542.069,00	96,30 %
2.1.1.01.02.002	APORTES A LA SEGURIDAD SOCIAL EN SALUD	0,00	0,00	0,00	0,00	0,00	0,00	0,00	0,00	0,00	0,00	0,00 %
2.1.1.01.02.002.01	Salud Administrativo	29.296.915,00	2.584.600,00	28.030.600,00	2.584.600,00	28.030.600,00	2.584.600,00	28.030.600,00	2.447.700,00	25.446.000,00	1.266.315,00	95,68 %



HOSPITAL SAN FRANCISCO DE ASIS
EMPRESA SOCIAL DEL ESTADO
 NIT 891180091 - 4
 PALERMO - HUILA
EJECUCION PRESUPUESTAL DE GASTOS
 Mes de **DICIEMBRE** de 2025

CÓDIGO	CONCEPTO	Apropiación definitiva	Disponibilidad		Pto. comprometido		Obligaciones		Pagos		Pto. por ejecutar	% Ejec
			Mes	Acumulada	Mes	Acumulada	Mes	Acumulada	Mes	Acumulada		
2.1.1.01.02.003	APORTES DE CESANTÍAS	22.724.184,00	0,00	22.724.173,00	0,00	22.724.173,00	0,00	22.724.173,00	0,00	22.724.173,00	11,00	100,00 %
2.1.1.01.02.003.01	Cesantías Administrativo	20.289.442,00	0,00	20.289.440,00	0,00	20.289.440,00	0,00	20.289.440,00	0,00	20.289.440,00	2,00	100,00 %
2.1.1.01.02.003.03	Intereses sobre cesantías	2.434.742,00	0,00	2.434.733,00	0,00	2.434.733,00	0,00	2.434.733,00	0,00	2.434.733,00	9,00	100,00 %
2.1.1.01.02.004	APORTES A CAJAS DE COMPENSACIÓN FAMILIAR	0,00	0,00	0,00	0,00	0,00	0,00	0,00	0,00	0,00	0,00	0,00 %
2.1.1.01.02.004.01	Caja de Compensación Administrativo	19.168.596,00	1.340.600,00	16.308.700,00	1.340.600,00	16.308.700,00	1.340.600,00	16.308.700,00	1.116.600,00	14.968.100,00	2.859.896,00	85,08 %
2.1.1.01.02.005	APORTES GENERALES AL SISTEMA DE RIESGOS LABORALES	0,00	0,00	0,00	0,00	0,00	0,00	0,00	0,00	0,00	0,00	0,00 %
2.1.1.01.02.005.01	ARL Administrativo	9.316.857,00	714.500,00	8.532.357,00	714.500,00	8.532.357,00	714.500,00	8.532.357,00	689.600,00	7.817.857,00	784.500,00	91,58 %
2.1.1.01.02.006	APORTES AL ICBF	0,00	0,00	0,00	0,00	0,00	0,00	0,00	0,00	0,00	0,00	0,00 %
2.1.1.01.02.006.01	ICBF Administrativo	34.126.447,00	1.033.200,00	31.724.200,00	1.033.200,00	31.724.200,00	1.033.200,00	31.724.200,00	869.500,00	30.691.000,00	2.402.247,00	92,96 %
2.1.1.01.02.007	APORTES AL SENA	0,00	0,00	0,00	0,00	0,00	0,00	0,00	0,00	0,00	0,00	0,00 %
2.1.1.01.02.007.01	SENA Administrativo	9.584.298,00	709.600,00	8.206.100,00	709.600,00	8.206.100,00	709.600,00	8.206.100,00	568.500,00	7.496.500,00	1.378.198,00	85,62 %
2.1.1.01.03	REMUNERACIONES NO CONSTITUTIVAS DE FACTOR SALARIAL	70.253.082,00	2.470.613,00	64.556.162,00	2.470.613,00	64.556.162,00	2.470.613,00	64.556.162,00	2.710.174,00	62.085.549,00	5.696.920,00	91,89 %
2.1.1.01.03.001	PRESTACIONES SOCIALES	27.243.899,00	2.470.613,00	26.036.162,00	2.470.613,00	26.036.162,00	2.470.613,00	26.036.162,00	2.710.174,00	23.565.549,00	1.207.737,00	95,57 %
2.1.1.01.03.001.01	VACACIONES	8.447.073,00	212.676,00	7.893.202,00	212.676,00	7.893.202,00	212.676,00	7.893.202,00	2.515.387,00	7.680.526,00	553.871,00	93,44 %
2.1.1.01.03.001.01.01	Vacaciones Administrativo	3.317.473,00	0,00	3.316.517,00	0,00	3.316.517,00	0,00	3.316.517,00	2.280.324,00	3.316.517,00	956,00	99,97 %
2.1.1.01.03.001.01.02	Incremento Vacaciones	5.129.600,00	212.676,00	4.576.685,00	212.676,00	4.576.685,00	212.676,00	4.576.685,00	235.063,00	4.364.009,00	552.915,00	89,22 %
2.1.1.01.03.001.02	INDEMNIZACIÓN POR VACACIONES	17.307.826,00	2.063.150,00	16.865.895,00	2.063.150,00	16.865.895,00	2.063.150,00	16.865.895,00	0,00	14.802.745,00	441.931,00	97,45 %
2.1.1.01.03.001.02.01	Indemización Vacaciones Administrativo	17.307.826,00	2.063.150,00	16.865.895,00	2.063.150,00	16.865.895,00	2.063.150,00	16.865.895,00	0,00	14.802.745,00	441.931,00	97,45 %
2.1.1.01.03.001.03	BONIFICACIÓN ESPECIAL DE RECREACIÓN	0,00	0,00	0,00	0,00	0,00	0,00	0,00	0,00	0,00	0,00	0,00 %
2.1.1.01.03.001.03.01	BER Administrativo	1.489.000,00	194.787,00	1.277.065,00	194.787,00	1.277.065,00	194.787,00	1.277.065,00	194.787,00	1.082.278,00	211.935,00	85,77 %
2.1.1.01.03.020	ESTÍMULOS A LOS EMPLEADOS DEL ESTADO	0,00	0,00	0,00	0,00	0,00	0,00	0,00	0,00	0,00	0,00	0,00 %
2.1.1.01.03.020.01	Bienestar social Administrativo	43.009.183,00	0,00	38.520.000,00	0,00	38.520.000,00	0,00	38.520.000,00	0,00	38.520.000,00	4.489.183,00	89,56 %



HOSPITAL SAN FRANCISCO DE ASIS
EMPRESA SOCIAL DEL ESTADO
 NIT 891180091 - 4
 PALERMO - HUILA
EJECUCION PRESUPUESTAL DE GASTOS
 Mes de **DICIEMBRE** de 2025

CÓDIGO	CONCEPTO	Apropiación definitiva	Disponibilidad		Pto. comprometido		Obligaciones		Pagos		Pto. por ejecutar	% Ejec
			Mes	Acumulada	Mes	Acumulada	Mes	Acumulada	Mes	Acumulada		
2.1.2	ADQUISICIÓN DE BIENES Y SERVICIOS	1.220.592.120,00	10.171.520,00	1.194.883.318,99	(9.828.480,00)	1.194.883.318,99	296.148.029,00	985.883.318,99	210.140.279,00	819.828.608,99	25.708.801,01	97,89 %
2.1.2.02	ADQUISICIONES DIFERENTES DE ACTIVOS	1.220.592.120,00	10.171.520,00	1.194.883.318,99	(9.828.480,00)	1.194.883.318,99	296.148.029,00	985.883.318,99	210.140.279,00	819.828.608,99	25.708.801,01	97,89 %
2.1.2.02.01	MATERIALES Y SUMINISTROS	80.000.000,00	699.060,00	79.033.020,00	699.060,00	79.033.020,00	828.769,00	79.033.020,00	828.769,00	76.033.060,00	966.980,00	98,79 %
2.1.2.02.01.002	PRODUCTOS ALIMENTICIOS, BEBIDAS Y TABACO; TEXTILES, PRENDAS DE VESTIR Y PRODUCTOS DE CUERO	5.000.000,00	0,00	5.000.000,00	0,00	5.000.000,00	0,00	5.000.000,00	0,00	5.000.000,00	0,00	100,00 %
2.1.2.02.01.002.01	ELEMENTOS DE CAFETERIA	5.000.000,00	0,00	5.000.000,00	0,00	5.000.000,00	0,00	5.000.000,00	0,00	5.000.000,00	0,00	100,00 %
2.1.2.02.01.002.01.01	Elementos de cafetería	5.000.000,00	0,00	5.000.000,00	0,00	5.000.000,00	0,00	5.000.000,00	0,00	5.000.000,00	0,00	100,00 %
2.1.2.02.01.002.01.02	Elementos de cafetería -PIC	0,00	0,00	0,00	0,00	0,00	0,00	0,00	0,00	0,00	0,00	0,00 %
2.1.2.02.01.003	OTROS BIENES TRANSPORTABLES (EXCEPTO PRODUCTOS METÁLICOS, MAQUINARIA Y EQUIPO)	75.000.000,00	699.060,00	74.033.020,00	699.060,00	74.033.020,00	828.769,00	74.033.020,00	828.769,00	71.033.060,00	966.980,00	98,71 %
2.1.2.02.01.003.01	Combustibles y lubricantes	30.000.000,00	0,00	30.000.000,00	0,00	30.000.000,00	0,00	30.000.000,00	0,00	30.000.000,00	0,00	100,00 %
2.1.2.02.01.003.02	Papelería y útiles de oficina	14.000.000,00	200.000,00	13.810.360,00	200.000,00	13.810.360,00	328.769,00	13.810.360,00	328.769,00	13.810.360,00	189.640,00	98,65 %
2.1.2.02.01.003.03	Elementos de aseo	19.000.000,00	(900,00)	18.999.100,00	(900,00)	18.999.100,00	0,00	18.999.100,00	0,00	18.999.100,00	900,00	100,00 %
2.1.2.02.01.003.04	Materiales	12.000.000,00	499.960,00	11.223.560,00	499.960,00	11.223.560,00	500.000,00	11.223.560,00	500.000,00	8.223.600,00	776.440,00	93,53 %
2.1.2.02.02	ADQUISICIÓN DE SERVICIOS	1.140.592.120,00	9.472.460,00	1.115.850.298,99	(10.527.540,00)	1.115.850.298,99	295.319.260,00	906.850.298,99	209.311.510,00	743.795.548,99	24.741.821,01	97,83 %
2.1.2.02.02.006	COMERCIO Y DISTRIBUCIÓN; ALOJAMIENTO; SERVICIOS DE SUMINISTRO DE COMIDAS Y BEBIDAS; SERVICIOS DE TRANSPORTE; Y SERVICIOS DE DISTRIBUCIÓN DE ELECTRICIDAD, GAS Y AGUA	65.300.000,00	1.210.710,00	62.749.000,00	1.210.710,00	62.749.000,00	2.128.510,00	62.749.000,00	1.364.510,00	61.985.000,00	2.551.000,00	96,09 %
2.1.2.02.02.006.01	SERVICIOS DE TRANSPORTE	1.400.000,00	50.472,00	1.104.872,00	50.472,00	1.104.872,00	204.272,00	1.104.872,00	204.272,00	1.104.872,00	295.128,00	78,92 %
2.1.2.02.02.006.01.01	Servicios Postales y De Mensajería	1.400.000,00	50.472,00	1.104.872,00	50.472,00	1.104.872,00	204.272,00	1.104.872,00	204.272,00	1.104.872,00	295.128,00	78,92 %
2.1.2.02.02.006.02	SERVICIOS PUBLICOS	63.900.000,00	1.160.238,00	61.644.128,00	1.160.238,00	61.644.128,00	1.924.238,00	61.644.128,00	1.160.238,00	60.880.128,00	2.255.872,00	96,47 %
2.1.2.02.02.006.02.01	Energía	41.300.000,00	0,00	41.201.013,00	0,00	41.201.013,00	0,00	41.201.013,00	0,00	41.201.013,00	98.987,00	99,76 %
2.1.2.02.02.006.02.02	Agua	7.200.000,00	1.060.238,00	7.105.311,00	1.060.238,00	7.105.311,00	1.060.238,00	7.105.311,00	1.060.238,00	7.105.311,00	94.689,00	98,68 %



HOSPITAL SAN FRANCISCO DE ASIS
EMPRESA SOCIAL DEL ESTADO
 NIT 891180091 - 4
 PALERMO - HUILA
EJECUCION PRESUPUESTAL DE GASTOS
 Mes de **DICIEMBRE** de 2025

CÓDIGO	CONCEPTO	Apropiación definitiva	Disponibilidad		Pto. comprometido		Obligaciones		Pagos		Pto. por ejecutar	% Ejec
			Mes	Acumulada	Mes	Acumulada	Mes	Acumulada	Mes	Acumulada		
2.1.2.02.02.006.02.03	Telefono	8.000.000,00	100.000,00	6.673.804,00	100.000,00	6.673.804,00	100.000,00	6.673.804,00	100.000,00	6.673.804,00	1.326.196,00	83,42 %
2.1.2.02.02.006.02.04	Internet	7.400.000,00	0,00	6.664.000,00	0,00	6.664.000,00	764.000,00	6.664.000,00	0,00	5.900.000,00	736.000,00	90,05 %
2.1.2.02.02.007	SERVICIOS FINANCIEROS Y SERVICIOS CONEXOS, SERVICIOS INMOBILIARIOS Y SERVICIOS DE LEASING	30.000.000,00	0,00	19.441.703,99	0,00	19.441.703,99	0,00	19.441.703,99	0,00	19.441.703,99	10.558.296,01	64,81 %
2.1.2.02.02.007.01	Seguros	10.000.000,00	0,00	10.000.000,00	0,00	10.000.000,00	0,00	10.000.000,00	0,00	10.000.000,00	0,00	100,00 %
2.1.2.02.02.007.02	Gastos financieros	20.000.000,00	0,00	9.441.703,99	0,00	9.441.703,99	0,00	9.441.703,99	0,00	9.441.703,99	10.558.296,01	47,21 %
2.1.2.02.02.008	SERVICIOS PRESTADOS A LAS EMPRESAS Y SERVICIOS DE PRODUCCIÓN	199.308.000,00	2.550.000,00	195.900.845,00	2.550.000,00	195.900.845,00	30.800.000,00	195.900.845,00	9.800.000,00	123.900.845,00	3.407.155,00	98,29 %
2.1.2.02.02.008.01	Servicios jurídicos	95.000.000,00	500.000,00	95.000.000,00	500.000,00	95.000.000,00	23.000.000,00	95.000.000,00	9.500.000,00	79.000.000,00	0,00	100,00 %
2.1.2.02.02.008.02	Servicios contables	42.000.000,00	1.750.000,00	42.000.000,00	1.750.000,00	42.000.000,00	3.500.000,00	42.000.000,00	0,00	35.000.000,00	0,00	100,00 %
2.1.2.02.02.008.03	Impresos y publicaciones	1.048.000,00	0,00	1.048.000,00	0,00	1.048.000,00	0,00	1.048.000,00	0,00	1.048.000,00	0,00	100,00 %
2.1.2.02.02.008.04	Mantenimiento hospitalario	61.260.000,00	300.000,00	57.852.845,00	300.000,00	57.852.845,00	4.300.000,00	57.852.845,00	300.000,00	8.852.845,00	3.407.155,00	94,44 %
2.1.2.02.02.009	SERVICIOS PARA LA COMUNIDAD, SOCIALES Y PERSONALES	845.984.120,00	5.711.750,00	837.758.750,00	(14.288.250,00)	837.758.750,00	262.390.750,00	628.758.750,00	198.147.000,00	538.468.000,00	8.225.370,00	99,03 %
2.1.2.02.02.009.01	REMUNERACIÓN SERVICIOS TÉCNICOS ADMINISTRATIVO	839.984.120,00	5.000.000,00	834.200.000,00	(15.000.000,00)	834.200.000,00	261.679.000,00	625.200.000,00	195.300.000,00	535.621.000,00	5.784.120,00	99,31 %
2.1.2.02.02.009.01.01	Servicios personales indirectos administrativos	839.984.120,00	5.000.000,00	834.200.000,00	(15.000.000,00)	834.200.000,00	261.679.000,00	625.200.000,00	195.300.000,00	535.621.000,00	5.784.120,00	99,31 %
2.1.2.02.02.009.02	REMUNERACIÓN SERVICIOS TÉCNICOS ASISTENCIAL	6.000.000,00	711.750,00	3.558.750,00	711.750,00	3.558.750,00	711.750,00	3.558.750,00	2.847.000,00	2.847.000,00	2.441.250,00	59,31 %
2.1.2.02.02.009.02.01	Honorarios (junta directiva)	6.000.000,00	711.750,00	3.558.750,00	711.750,00	3.558.750,00	711.750,00	3.558.750,00	2.847.000,00	2.847.000,00	2.441.250,00	59,31 %
2.1.3	TRANSFERENCIAS CORRIENTES	27.000.000,00	26.660.466,00	26.660.466,00	26.660.466,00	26.660.466,00	26.660.466,00	26.660.466,00	22.418.866,00	22.418.866,00	339.534,00	98,74 %
2.1.3.13	SENTENCIAS Y CONCILIACIONES	27.000.000,00	26.660.466,00	26.660.466,00	26.660.466,00	26.660.466,00	26.660.466,00	26.660.466,00	22.418.866,00	22.418.866,00	339.534,00	98,74 %
2.1.3.13.01	FALLOS NACIONALES	27.000.000,00	26.660.466,00	26.660.466,00	26.660.466,00	26.660.466,00	26.660.466,00	26.660.466,00	22.418.866,00	22.418.866,00	339.534,00	98,74 %
2.1.3.13.01.001	Sentencias	27.000.000,00	26.660.466,00	26.660.466,00	26.660.466,00	26.660.466,00	26.660.466,00	26.660.466,00	22.418.866,00	22.418.866,00	339.534,00	98,74 %
2.1.3.13.01.002	Conciliaciones	0,00	0,00	0,00	0,00	0,00	0,00	0,00	0,00	0,00	0,00	0,00 %



HOSPITAL SAN FRANCISCO DE ASIS
EMPRESA SOCIAL DEL ESTADO
 NIT 891180091 - 4
 PALERMO - HUILA
EJECUCION PRESUPUESTAL DE GASTOS
 Mes de **DICIEMBRE** de 2025

CÓDIGO	CONCEPTO	Apropiación definitiva	Disponibilidad		Pto. comprometido		Obligaciones		Pagos		Pto. por ejecutar	% Ejec
			Mes	Acumulada	Mes	Acumulada	Mes	Acumulada	Mes	Acumulada		
2.1.8	GASTOS POR TRIBUTOS, TASAS, CONTRIBUCIONES, MULTAS, SANCIONES E INTERESES DE MORA	33.663.000,00	0,00	33.662.183,00	0,00	33.662.183,00	0,00	33.662.183,00	0,00	33.662.183,00	817,00	100,00 %
2.1.8.04	CONTRIBUCIONES	33.663.000,00	0,00	33.662.183,00	0,00	33.662.183,00	0,00	33.662.183,00	0,00	33.662.183,00	817,00	100,00 %
2.1.8.04.01	CUOTA DE FISCALIZACIÓN Y AUDITAJE	28.252.000,00	0,00	28.251.535,00	0,00	28.251.535,00	0,00	28.251.535,00	0,00	28.251.535,00	465,00	100,00 %
2.1.8.04.01	Cuota de fiscalización y auditaje	28.252.000,00	0,00	28.251.535,00	0,00	28.251.535,00	0,00	28.251.535,00	0,00	28.251.535,00	465,00	100,00 %
2.1.8.04.07	CONTRIBUCIÓN DE VIGILANCIA - SUPERINTENDENCIA NACIONAL DE SALUD	5.411.000,00	0,00	5.410.648,00	0,00	5.410.648,00	0,00	5.410.648,00	0,00	5.410.648,00	352,00	99,99 %
2.1.8.04.07	Contribución de vigilancia - Superintendencia Nacional de Salud	5.411.000,00	0,00	5.410.648,00	0,00	5.410.648,00	0,00	5.410.648,00	0,00	5.410.648,00	352,00	99,99 %
2.2	SERVICIO DE LA DEUDA PÚBLICA	500.259.150,00	0,00	500.259.150,00	0,00	500.259.150,00	0,00	500.259.150,00	0,00	500.259.150,00	0,00	100,00 %
2.2.2	SERVICIO DE LA DEUDA PÚBLICA INTERNA	500.259.150,00	0,00	500.259.150,00	0,00	500.259.150,00	0,00	500.259.150,00	0,00	500.259.150,00	0,00	100,00 %
2.2.2.01	PRINCIPAL	500.259.150,00	0,00	500.259.150,00	0,00	500.259.150,00	0,00	500.259.150,00	0,00	500.259.150,00	0,00	100,00 %
2.2.2.01.03	OTRAS CUENTAS POR PAGAR	500.259.150,00	0,00	500.259.150,00	0,00	500.259.150,00	0,00	500.259.150,00	0,00	500.259.150,00	0,00	100,00 %
2.2.2.01.03.001	Proveedores	500.259.150,00	0,00	500.259.150,00	0,00	500.259.150,00	0,00	500.259.150,00	0,00	500.259.150,00	0,00	100,00 %
2.3	INVERSIÓN	873.694.117,00	0,00	873.694.035,00	590.056.475,00	859.284.441,00	211.764.028,00	284.227.966,00	101.966.264,00	173.305.652,00	14.409.676,00	100,00 %
2.3.2	ADQUISICIÓN DE BIENES Y SERVICIOS	873.694.117,00	0,00	873.694.035,00	590.056.475,00	859.284.441,00	211.764.028,00	284.227.966,00	101.966.264,00	173.305.652,00	14.409.676,00	100,00 %
2.3.2.01	ADQUISICIÓN DE ACTIVOS NO FINANCIEROS	680.210.969,00	0,00	680.210.889,00	590.056.475,00	665.801.295,00	31.831.500,00	90.744.820,00	12.000.000,00	69.788.770,00	14.409.674,00	100,00 %
2.3.2.01.01	ACTIVOS FIJOS	680.210.969,00	0,00	680.210.889,00	590.056.475,00	665.801.295,00	31.831.500,00	90.744.820,00	12.000.000,00	69.788.770,00	14.409.674,00	100,00 %
2.3.2.01.01.001	EDIFICACIONES Y ESTRUCTURAS	0,00	0,00	0,00	0,00	0,00	0,00	0,00	0,00	0,00	0,00	0,00 %
2.3.2.01.01.001.02	EDIFICACIONES DISTINTAS A VIVIENDAS	0,00	0,00	0,00	0,00	0,00	0,00	0,00	0,00	0,00	0,00	0,00 %



HOSPITAL SAN FRANCISCO DE ASÍS
EMPRESA SOCIAL DEL ESTADO
 NIT 891180091 - 4
 PALERMO - HUILA
EJECUCION PRESUPUESTAL DE GASTOS
 Mes de **DICIEMBRE** de 2025

CÓDIGO	CONCEPTO	Apropiación definitiva	Disponibilidad		Pto. comprometido		Obligaciones		Pagos		Pto. por ejecutar	% Ejec
			Mes	Acumulada	Mes	Acumulada	Mes	Acumulada	Mes	Acumulada		
2.3.2.01.01.001.02.08	EDIFICIOS RELACIONADOS CON SALUD	0,00	0,00	0,00	0,00	0,00	0,00	0,00	0,00	0,00	0,00	0,00 %
2.3.2.01.01.001.02.08.01	Centro de salud El Juncal	0,00	0,00	0,00	0,00	0,00	0,00	0,00	0,00	0,00	0,00	0,00 %
2.3.2.01.01.003	MAQUINARIA Y EQUIPO	668.801.069,00	0,00	668.800.989,00	590.056.475,00	654.391.395,00	31.831.500,00	79.334.920,00	12.000.000,00	58.378.870,00	14.409.674,00	100,00 %
2.3.2.01.01.003.01	MAQUINARIA PARA USO GENERAL	4.691.600,00	0,00	4.691.600,00	0,00	4.691.600,00	0,00	4.691.600,00	0,00	4.691.600,00	0,00	100,00 %
2.3.2.01.01.003.01.06	Otras máquinas para usos generales y sus partes y piezas	4.691.600,00	0,00	4.691.600,00	0,00	4.691.600,00	0,00	4.691.600,00	0,00	4.691.600,00	0,00	100,00 %
2.3.2.01.01.003.03	MAQUINARIA DE OFICINA, CONTABILIDAD E INFORMÁTICA	44.491.000,00	0,00	44.490.950,00	0,00	44.490.950,00	12.000.000,00	44.490.950,00	12.000.000,00	43.366.400,00	50,00	100,00 %
2.3.2.01.01.003.03.01	Máquinas para oficina y contabilidad, y sus partes y accesorios	0,00	0,00	0,00	0,00	0,00	0,00	0,00	0,00	0,00	0,00	0,00 %
2.3.2.01.01.003.03.02	Maquinaria de informática y sus partes, piezas y accesorios	7.124.600,00	0,00	7.124.550,00	0,00	7.124.550,00	0,00	7.124.550,00	0,00	6.000.000,00	50,00	100,00 %
2.3.2.01.01.003.03.03	Maquinaria de informática y sus partes, piezas y accesorios Equipos básicos	32.666.400,00	0,00	32.666.400,00	0,00	32.666.400,00	12.000.000,00	32.666.400,00	12.000.000,00	32.666.400,00	0,00	100,00 %
2.3.2.01.01.003.03.04	Maquinaria de informática y sus partes, piezas y accesorios Pic municipal	4.700.000,00	0,00	4.700.000,00	0,00	4.700.000,00	0,00	4.700.000,00	0,00	4.700.000,00	0,00	100,00 %
2.3.2.01.01.003.06	APARATOS MÉDICOS, INSTRUMENTOS ÓPTICOS Y DE PRECISIÓN, RELOJES	44.561.994,00	0,00	44.561.964,00	15.000.000,00	30.152.370,00	19.831.500,00	30.152.370,00	0,00	10.320.870,00	14.409.624,00	100,00 %
2.3.2.01.01.003.06.01	Aparatos médicos y quirúrgicos y aparatos ortopédicos y protésicos	30.152.400,00	0,00	30.152.370,00	15.000.000,00	30.152.370,00	19.831.500,00	30.152.370,00	0,00	10.320.870,00	30,00	100,00 %
2.3.2.01.01.003.06.02	Aparatos médicos y quirúrgicos y aparatos ortopédicos y protésicos - Equipos Básicos	14.409.594,00	0,00	14.409.594,00	0,00	0,00	0,00	0,00	0,00	0,00	14.409.594,00	100,00 %
2.3.2.01.01.003.07	EQUIPO DE TRANSPORTE	575.056.475,00	0,00	575.056.475,00	575.056.475,00	575.056.475,00	0,00	0,00	0,00	0,00	0,00	100,00 %
2.3.2.01.01.003.07.01	VEHÍCULOS AUTOMOTORES, REMOLQUES Y SEMIRREMOLQUES; Y SUS PARTES, PIEZAS Y ACCESORIOS	575.056.475,00	0,00	575.056.475,00	575.056.475,00	575.056.475,00	0,00	0,00	0,00	0,00	0,00	100,00 %
2.3.2.01.01.003.07.01.01	Ambulancia	370.056.475,00	0,00	370.056.475,00	370.056.475,00	370.056.475,00	0,00	0,00	0,00	0,00	0,00	100,00 %
2.3.2.01.01.003.07.01.02	Camioneta Res. 1404	205.000.000,00	0,00	205.000.000,00	205.000.000,00	205.000.000,00	0,00	0,00	0,00	0,00	0,00	100,00 %
2.3.2.01.01.004	ACTIVOS FIJOS NO CLASIFICADOS COMO MAQUINARIA Y EQUIPO	699.900,00	0,00	699.900,00	0,00	699.900,00	0,00	699.900,00	0,00	699.900,00	0,00	100,00 %



HOSPITAL SAN FRANCISCO DE ASÍS
EMPRESA SOCIAL DEL ESTADO
 NIT 891180091 - 4
 PALERMO - HUILA
EJECUCION PRESUPUESTAL DE GASTOS
 Mes de **DICIEMBRE** de 2025

CÓDIGO	CONCEPTO	Apropiación definitiva	Disponibilidad		Pto. comprometido		Obligaciones		Pagos		Pto. por ejecutar	% Ejec
			Mes	Acumulada	Mes	Acumulada	Mes	Acumulada	Mes	Acumulada		
2.3.2.01.01.004.01	MUEBLES, INSTRUMENTOS MUSICALES, ARTÍCULOS DE DEPORTES Y ANTIGÜEDADES	699.900,00	0,00	699.900,00	0,00	699.900,00	0,00	699.900,00	0,00	699.900,00	0,00	100,00 %
2.3.2.01.01.004.01.01	MUEBLES	699.900,00	0,00	699.900,00	0,00	699.900,00	0,00	699.900,00	0,00	699.900,00	0,00	100,00 %
2.3.2.01.01.004.01.01.02	Muebles del tipo utilizado en oficinas	699.900,00	0,00	699.900,00	0,00	699.900,00	0,00	699.900,00	0,00	699.900,00	0,00	100,00 %
2.3.2.01.01.005.02.03.01	PROGRAMAS DE INFORMÁTICA	10.710.000,00	0,00	10.710.000,00	0,00	10.710.000,00	0,00	10.710.000,00	0,00	10.710.000,00	0,00	100,00 %
2.3.2.01.01.005.02.03.01.01	Paquetes de software	10.710.000,00	0,00	10.710.000,00	0,00	10.710.000,00	0,00	10.710.000,00	0,00	10.710.000,00	0,00	100,00 %
2.3.2.02	ADQUISICIONES DIFERENTES DE ACTIVOS	193.483.148,00	0,00	193.483.146,00	0,00	193.483.146,00	179.932.528,00	193.483.146,00	89.966.264,00	103.516.882,00	2,00	100,00 %
2.3.2.02.01	MATERIALES Y SUMINISTROS	13.550.620,00	0,00	13.550.618,00	0,00	13.550.618,00	0,00	13.550.618,00	0,00	13.550.618,00	2,00	100,00 %
2.3.2.02.01.003	Otros bienes transportables (excepto productos metálicos, maquinaria y equipo)	13.550.620,00	0,00	13.550.618,00	0,00	13.550.618,00	0,00	13.550.618,00	0,00	13.550.618,00	2,00	100,00 %
2.3.2.02.02	ADQUISICION DE SERVICIOS	179.932.528,00	0,00	179.932.528,00	0,00	179.932.528,00	179.932.528,00	179.932.528,00	89.966.264,00	89.966.264,00	0,00	100,00 %
2.3.2.02.02.005	Construcción y servicios de la construcción	179.932.528,00	0,00	179.932.528,00	0,00	179.932.528,00	179.932.528,00	179.932.528,00	89.966.264,00	89.966.264,00	0,00	100,00 %
2.3.2.02.02.008	Servicios prestados a las empresas y servicios de producción	0,00	0,00	0,00	0,00	0,00	0,00	0,00	0,00	0,00	0,00	0,00 %
2.3.2.02.02.009	Servicios para la comunidad, sociales y personales	0,00	0,00	0,00	0,00	0,00	0,00	0,00	0,00	0,00	0,00	0,00 %
2.3.2.02.02.009.01	Proyecto Estudios y Diseños	0,00	0,00	0,00	0,00	0,00	0,00	0,00	0,00	0,00	0,00	0,00 %
2.3.2.02.02.09	Servicios para la comunidad, sociales y personales	0,00	0,00	0,00	0,00	0,00	0,00	0,00	0,00	0,00	0,00	0,00 %
2.4	GASTOS DE OPERACIÓN COMERCIAL	8.891.482.379,00	531.922.916,45	8.385.606.552,33	569.692.799,37	8.385.518.386,13	1.610.577.171,88	8.307.471.374,13	736.156.804,07	6.700.803.395,13	505.963.992,87	94,31 %
2.4.1	GASTOS DE PERSONAL	837.023.929,00	69.601.836,00	814.326.178,00	69.601.836,00	814.326.178,00	69.601.836,00	814.326.178,00	99.779.934,00	744.724.342,00	22.697.751,00	97,29 %
2.4.1.01	PLANTA DE PERSONAL PERMANENTE	837.023.929,00	69.601.836,00	814.326.178,00	69.601.836,00	814.326.178,00	69.601.836,00	814.326.178,00	99.779.934,00	744.724.342,00	22.697.751,00	97,29 %
2.4.1.01.01	FACTORES CONSTITUTIVOS DE SALARIO	585.619.306,00	46.269.431,00	580.811.288,00	46.269.431,00	580.811.288,00	46.269.431,00	580.811.288,00	81.809.628,00	534.541.857,00	4.808.018,00	99,18 %
2.4.1.01.01.001	FACTORES SALARIALES COMUNES	585.619.306,00	46.269.431,00	580.811.288,00	46.269.431,00	580.811.288,00	46.269.431,00	580.811.288,00	81.809.628,00	534.541.857,00	4.808.018,00	99,18 %
2.4.1.01.01.001.01	Sueldo básico	445.563.678,00	35.617.535,00	443.518.099,00	35.617.535,00	443.518.099,00	35.617.535,00	443.518.099,00	74.324.565,00	407.900.564,00	2.045.579,00	99,54 %



HOSPITAL SAN FRANCISCO DE ASIS
EMPRESA SOCIAL DEL ESTADO
 NIT 891180091 - 4
 PALERMO - HUILA
EJECUCION PRESUPUESTAL DE GASTOS
 Mes de **DICIEMBRE** de 2025

CÓDIGO	CONCEPTO	Apropiación definitiva	Disponibilidad		Pto. comprometido		Obligaciones		Pagos		Pto. por ejecutar	% Ejec
			Mes	Acumulada	Mes	Acumulada	Mes	Acumulada	Mes	Acumulada		
2.4.1.01.01.001.02	Horas extras, dominicales, festivos y recargos	0,00	0,00	0,00	0,00	0,00	0,00	0,00	0,00	0,00	0,00	0,00 %
2.4.1.01.01.001.04	Subsidio de alimentación	4.293.023,00	333.068,00	4.022.768,00	333.068,00	4.022.768,00	333.068,00	4.022.768,00	722.197,00	3.689.700,00	270.255,00	93,70 %
2.4.1.01.01.001.05	Auxilio de transporte	7.898.080,00	673.333,00	7.486.666,00	673.333,00	7.486.666,00	673.333,00	7.486.666,00	1.460.000,00	6.813.333,00	411.414,00	94,79 %
2.4.1.01.01.001.06	Prima de servicio	41.515.157,00	0,00	41.514.930,00	0,00	41.514.930,00	0,00	41.514.930,00	0,00	41.514.930,00	227,00	100,00 %
2.4.1.01.01.001.07	Bonificación por servicios prestados	15.895.099,00	3.849.812,00	15.080.136,00	3.849.812,00	15.080.136,00	3.849.812,00	15.080.136,00	2.045.260,00	11.230.324,00	814.963,00	94,87 %
2.4.1.01.01.001.08	PRESTACIONES SOCIALES	70.454.269,00	5.795.683,00	69.188.689,00	5.795.683,00	69.188.689,00	5.795.683,00	69.188.689,00	3.257.606,00	63.393.006,00	1.265.580,00	98,20 %
2.4.1.01.01.001.08.01	Prima de navidad	46.873.716,00	0,00	46.841.480,00	0,00	46.841.480,00	0,00	46.841.480,00	0,00	46.841.480,00	32.236,00	99,93 %
2.4.1.01.01.001.08.02	Prima de vacaciones	23.580.553,00	5.795.683,00	22.347.209,00	5.795.683,00	22.347.209,00	5.795.683,00	22.347.209,00	3.257.606,00	16.551.526,00	1.233.344,00	94,77 %
2.4.1.01.02	CONTRIBUCIONES INHERENTES A LA NOMINA	208.238.779,00	13.352.100,00	193.087.325,00	13.352.100,00	193.087.325,00	13.352.100,00	193.087.325,00	12.310.400,00	179.735.225,00	15.151.454,00	92,72 %
2.4.1.01.02.001	Aportes a la seguridad social en pensiones	52.833.996,00	4.486.700,00	50.707.300,00	4.486.700,00	50.707.300,00	4.486.700,00	50.707.300,00	4.281.700,00	46.220.600,00	2.126.696,00	95,97 %
2.4.1.01.02.002	Aportes a la seguridad social en salud	40.295.053,00	3.183.900,00	36.167.100,00	3.183.900,00	36.167.100,00	3.183.900,00	36.167.100,00	3.092.300,00	32.983.200,00	4.127.953,00	89,76 %
2.4.1.01.02.003	APORTES DE CESANTIAS	49.226.442,00	0,00	49.225.025,00	0,00	49.225.025,00	0,00	49.225.025,00	0,00	49.225.025,00	1.417,00	100,00 %
2.4.1.01.02.003.01	Cesantías	44.103.859,00	0,00	44.103.441,00	0,00	44.103.441,00	0,00	44.103.441,00	0,00	44.103.441,00	418,00	100,00 %
2.4.1.01.02.003.02	Intereses sobre cesantías	5.122.583,00	0,00	5.121.584,00	0,00	5.121.584,00	0,00	5.121.584,00	0,00	5.121.584,00	999,00	99,98 %
2.4.1.01.02.004	Aportes a cajas de compensación familiar	22.015.285,00	2.113.100,00	20.134.800,00	2.113.100,00	20.134.800,00	2.113.100,00	20.134.800,00	1.779.300,00	18.021.700,00	1.880.485,00	91,46 %
2.4.1.01.02.005	Aportes generales al sistema de riesgos laborales	12.848.896,00	992.900,00	11.787.000,00	992.900,00	11.787.000,00	992.900,00	11.787.000,00	974.400,00	10.794.100,00	1.061.896,00	91,74 %
2.4.1.01.02.006	Aportes al ICBF	18.011.464,00	1.557.600,00	15.043.700,00	1.557.600,00	15.043.700,00	1.557.600,00	15.043.700,00	1.302.700,00	13.486.100,00	2.967.764,00	83,52 %
2.4.1.01.02.007	Aportes al SENA	13.007.643,00	1.017.900,00	10.022.400,00	1.017.900,00	10.022.400,00	1.017.900,00	10.022.400,00	880.000,00	9.004.500,00	2.985.243,00	77,05 %
2.4.1.01.03	REMUNERACIONES NO CONSTITUTIVAS DE FACTOR SALARIAL	43.165.844,00	9.980.305,00	40.427.565,00	9.980.305,00	40.427.565,00	9.980.305,00	40.427.565,00	5.659.906,00	30.447.260,00	2.738.279,00	93,66 %
2.4.1.01.03.001	PRESTACIONES SOCIALES	43.165.844,00	9.980.305,00	40.427.565,00	9.980.305,00	40.427.565,00	9.980.305,00	40.427.565,00	5.659.906,00	30.447.260,00	2.738.279,00	93,66 %
2.4.1.01.03.001.01	VACACIONES	40.323.824,00	9.308.307,00	38.143.071,00	9.308.307,00	38.143.071,00	9.308.307,00	38.143.071,00	5.270.332,00	28.834.764,00	2.180.753,00	94,59 %
2.4.1.01.03.001.01.01	Incremento de Vacaciones	4.530.800,00	1.051.588,00	3.447.889,00	1.051.588,00	3.447.889,00	1.051.588,00	3.447.889,00	492.512,00	2.396.301,00	1.082.911,00	76,10 %
2.4.1.01.03.001.01.02	Vacaciones	35.793.024,00	8.256.719,00	34.695.182,00	8.256.719,00	34.695.182,00	8.256.719,00	34.695.182,00	4.777.820,00	26.438.463,00	1.097.842,00	96,93 %



HOSPITAL SAN FRANCISCO DE ASÍS
EMPRESA SOCIAL DEL ESTADO
 NIT 891180091 - 4
 PALERMO - HUILA
EJECUCION PRESUPUESTAL DE GASTOS
 Mes de **DICIEMBRE** de 2025

CÓDIGO	CONCEPTO	Apropiación definitiva	Disponibilidad		Pto. comprometido		Obligaciones		Pagos		Pto. por ejecutar	% Ejec
			Mes	Acumulada	Mes	Acumulada	Mes	Acumulada	Mes	Acumulada		
2.4.1.01.03.001.02	Indemnización por vacaciones	0,00	0,00	0,00	0,00	0,00	0,00	0,00	0,00	0,00	0,00	0,00 %
2.4.1.01.03.001.03	Bonificación especial de recreación	2.842.020,00	671.998,00	2.284.494,00	671.998,00	2.284.494,00	671.998,00	2.284.494,00	389.574,00	1.612.496,00	557.526,00	80,38 %
2.4.5	GASTOS DE COMERCIALIZACIÓN Y PRODUCCIÓN	8.054.458.450,00	462.321.080,45	7.571.280.374,33	500.090.963,37	7.571.192.208,13	1.540.975.335,88	7.493.145.196,13	636.376.870,07	5.956.079.053,13	483.286.241,87	94,00 %
2.4.5.01	MATERIALES Y SUMINISTROS	1.680.143.252,00	526.524.948,69	1.638.531.478,45	531.364.948,69	1.638.531.478,45	521.125.314,00	1.560.484.466,45	60.392.567,19	710.925.977,45	41.611.773,55	97,52 %
2.4.5.01.02	PRODUCTOS ALIMENTICIOS, BEBIDA Y TABACO; TEXTILES, PRENDAS DE VESTIR Y PRODUCTOS DE CUERO	43.461.772,00	(35.228,31)	43.426.471,69	(35.228,31)	43.426.471,69	8.002.963,00	43.426.471,69	6.527.811,19	27.590.121,69	35.300,31	99,92 %
2.4.5.01.02.01	Dotacion personal de planta	3.900.000,00	0,00	3.900.000,00	0,00	3.900.000,00	0,00	3.900.000,00	0,00	0,00	0,00	100,00 %
2.4.5.01.02.02	ELEMENTOS DE CAFETERIA	39.561.772,00	(35.228,31)	39.526.471,69	(35.228,31)	39.526.471,69	8.002.963,00	39.526.471,69	6.527.811,19	27.590.121,69	35.300,31	99,91 %
2.4.5.01.02.02.01	Elementos de cafetería - Recursos ventas de servicios	5.000.000,00	(421,00)	4.999.579,00	(421,00)	4.999.579,00	0,00	4.999.579,00	0,00	4.999.579,00	421,00	99,99 %
2.4.5.01.02.02.02	Elementos de cafetería - recursos PIC Municipal	25.000.000,00	(34.026,31)	24.965.973,69	(34.026,31)	24.965.973,69	3.442.044,00	24.965.973,69	6.527.811,19	17.590.542,69	34.026,31	99,86 %
2.4.5.01.02.02.03	Elementos de cafetería y aseo - recursos PIC Departamental	9.561.772,00	(781,00)	9.560.919,00	(781,00)	9.560.919,00	4.560.919,00	9.560.919,00	0,00	5.000.000,00	853,00	99,99 %
2.4.5.01.03	OTROS BIENES TRANSPORTABLES (EXCEPTO PRODUCTOS METALICOS, MAQUINARIA Y EQUIPO)	1.624.622.780,00	526.560.177,00	1.583.046.306,76	531.400.177,00	1.583.046.306,76	501.063.651,00	1.504.999.294,76	53.864.756,00	683.335.855,76	41.576.473,24	97,44 %
2.4.5.01.03.01	PRODUCTOS FARMACÉUTICOS	785.450.182,00	361.494.223,00	762.856.198,76	361.494.223,00	762.856.198,76	360.448.546,00	752.008.943,76	11.754.684,00	197.624.257,76	22.593.983,24	97,12 %
2.4.5.01.03.01.01	Productos farmacéuticos	625.085.000,00	361.497.015,00	602.493.957,00	361.497.015,00	602.493.957,00	358.909.926,00	591.646.702,00	(1.457.524,00)	37.262.016,00	22.591.043,00	96,39 %
2.4.5.01.03.01.02	Productos farmacéuticos- subsidio oferta	160.365.182,00	(2.792,00)	160.362.241,76	(2.792,00)	160.362.241,76	1.538.620,00	160.362.241,76	13.212.208,00	160.362.241,76	2.940,24	100,00 %
2.4.5.01.03.02	MATERIAL MÉDICO QUIRURGICO	267.663.000,00	56.693.250,00	264.341.414,00	56.693.250,00	264.341.414,00	47.731.820,00	245.487.533,00	35.989.777,00	161.165.340,00	3.321.586,00	98,76 %
2.4.5.01.03.02.01	Material Médico Quirurgico	168.663.000,00	59.884.109,00	168.532.273,00	59.884.109,00	168.532.273,00	47.731.820,00	149.678.392,00	0,00	65.356.199,00	130.727,00	99,92 %
2.4.5.01.03.02.02	Material médico quirurgico- subsidio oferta	99.000.000,00	(3.190.859,00)	95.809.141,00	(3.190.859,00)	95.809.141,00	0,00	95.809.141,00	35.989.777,00	95.809.141,00	3.190.859,00	96,78 %



HOSPITAL SAN FRANCISCO DE ASÍS
EMPRESA SOCIAL DEL ESTADO
 NIT 891180091 - 4
 PALERMO - HUILA
EJECUCION PRESUPUESTAL DE GASTOS
 Mes de **DICIEMBRE** de 2025

CÓDIGO	CONCEPTO	Apropiación definitiva	Disponibilidad		Pto. comprometido		Obligaciones		Pagos		Pto. por ejecutar	% Ejec
			Mes	Acumulada	Mes	Acumulada	Mes	Acumulada	Mes	Acumulada		
2.4.5.01.03.03	MATERIAL PARA ODONTOLOGÍA	73.427.564,00	24.974.321,00	73.401.046,00	24.974.321,00	73.401.046,00	22.004.323,00	60.407.000,00	0,00	38.402.677,00	26.518,00	99,96 %
2.4.5.01.03.03.01	Material para Odontología	45.427.000,00	24.980.409,00	45.407.134,00	24.980.409,00	45.407.134,00	22.004.323,00	32.413.088,00	0,00	10.408.765,00	19.866,00	99,96 %
2.4.5.01.03.03.02	Material para odontología - subsidio oferta	28.000.564,00	(6.088,00)	27.993.912,00	(6.088,00)	27.993.912,00	0,00	27.993.912,00	0,00	27.993.912,00	6.652,00	99,98 %
2.4.5.01.03.04	MATERIAL PARA LABORATORIO	327.468.034,00	87.675.685,00	316.166.200,00	88.675.685,00	316.166.200,00	54.648.170,00	280.814.370,00	120.795,00	136.055.695,00	11.301.834,00	96,55 %
2.4.5.01.03.04.01	Material para Laboratorio	209.927.034,00	89.948.875,00	199.898.390,00	89.948.875,00	199.898.390,00	54.648.170,00	164.546.560,00	0,00	19.787.885,00	10.028.644,00	95,22 %
2.4.5.01.03.04.02	Material para laboratorio- subsidio oferta	117.541.000,00	(2.273.190,00)	116.267.810,00	(1.273.190,00)	116.267.810,00	0,00	116.267.810,00	120.795,00	116.267.810,00	1.273.190,00	98,92 %
2.4.5.01.03.05	COMBUSTIBLES Y LUBRICANTES	50.000.000,00	(4.273.514,00)	45.726.486,00	(4.273.514,00)	45.726.486,00	6.391.292,00	45.726.486,00	0,00	33.372.924,00	4.273.514,00	91,45 %
2.4.5.01.03.05.01	Combustibles y lubricantes	50.000.000,00	(4.273.514,00)	45.726.486,00	(4.273.514,00)	45.726.486,00	6.391.292,00	45.726.486,00	0,00	33.372.924,00	4.273.514,00	91,45 %
2.4.5.01.03.05.02	Combustibles y lubricantes - recursos PIC Municipal	0,00	0,00	0,00	0,00	0,00	0,00	0,00	0,00	0,00	0,00	0,00 %
2.4.5.01.03.05.03	Combustibles y lubricantes - recursos PIC Departamental	0,00	0,00	0,00	0,00	0,00	0,00	0,00	0,00	0,00	0,00	0,00 %
2.4.5.01.03.06	PAPELERÍA Y UTILES DE OFICINA	61.095.000,00	(2.588,00)	61.037.412,00	3.837.412,00	61.037.412,00	3.840.000,00	61.037.412,00	0,00	57.197.412,00	57.588,00	99,91 %
2.4.5.01.03.06.01	Papelería y utiles de oficina	20.200.000,00	(1.631,00)	20.198.369,00	(1.631,00)	20.198.369,00	0,00	20.198.369,00	0,00	20.198.369,00	1.631,00	99,99 %
2.4.5.01.03.06.02	Papelería y utiles de oficina - recursos PIC Municipal	9.000.000,00	(112,00)	8.999.888,00	(112,00)	8.999.888,00	0,00	8.999.888,00	0,00	8.999.888,00	112,00	100,00 %
2.4.5.01.03.06.03	Papelería y utiles de oficina - recursos PIC Departamental	10.000.000,00	(369,00)	9.999.631,00	(369,00)	9.999.631,00	0,00	9.999.631,00	0,00	9.999.631,00	369,00	100,00 %
2.4.5.01.03.06.04	Papelería y utiles de oficina - recursos Equipos Basicos	21.895.000,00	(476,00)	21.839.524,00	3.839.524,00	21.839.524,00	3.840.000,00	21.839.524,00	0,00	17.999.524,00	55.476,00	99,75 %
2.4.5.01.03.07	ELEMENTOS DE ASEO	10.000.000,00	0,00	10.000.000,00	0,00	10.000.000,00	0,00	10.000.000,00	0,00	10.000.000,00	0,00	100,00 %
2.4.5.01.03.07.01	Elementos de aseo	10.000.000,00	0,00	10.000.000,00	0,00	10.000.000,00	0,00	10.000.000,00	0,00	10.000.000,00	0,00	100,00 %
2.4.5.01.03.08	IMPRESOS Y PUBLICACIONES	41.000.000,00	(700,00)	40.999.300,00	(700,00)	40.999.300,00	6.000.000,00	40.999.300,00	6.000.000,00	40.999.300,00	700,00	100,00 %
2.4.5.01.03.08.01	Impresos y publicaciones	18.000.000,00	0,00	18.000.000,00	0,00	18.000.000,00	0,00	18.000.000,00	0,00	18.000.000,00	0,00	100,00 %
2.4.5.01.03.08.02	Impresos y publicaciones - recursos PIC Municipal	0,00	0,00	0,00	0,00	0,00	0,00	0,00	0,00	0,00	0,00	0,00 %



HOSPITAL SAN FRANCISCO DE ASIS
EMPRESA SOCIAL DEL ESTADO
 NIT 891180091 - 4
 PALERMO - HUILA
EJECUCION PRESUPUESTAL DE GASTOS
 Mes de **DICIEMBRE** de 2025

CÓDIGO	CONCEPTO	Apropiación definitiva	Disponibilidad		Pto. comprometido		Obligaciones		Pagos		Pto. por ejecutar	% Ejec
			Mes	Acumulada	Mes	Acumulada	Mes	Acumulada	Mes	Acumulada		
2.4.5.01.03.08.03	Impresos y publicaciones - recursos PIC Departamental	0,00	0,00	0,00	0,00	0,00	0,00	0,00	0,00	0,00	0,00	0,00 %
2.4.5.01.03.08.04	Impresos y publicaciones - recursos Equipos Basicos	23.000.000,00	(700,00)	22.999.300,00	(700,00)	22.999.300,00	6.000.000,00	22.999.300,00	6.000.000,00	22.999.300,00	700,00	100,00 %
2.4.5.01.03.09	ROPERIA	8.519.000,00	(500,00)	8.518.250,00	(500,00)	8.518.250,00	(500,00)	8.518.250,00	(500,00)	8.518.250,00	750,00	99,99 %
2.4.5.01.03.09.01	Roperia	5.519.000,00	0,00	5.518.750,00	0,00	5.518.750,00	0,00	5.518.750,00	0,00	5.518.750,00	250,00	100,00 %
2.4.5.01.03.09.02	Roperia Equipos Basicos	3.000.000,00	(500,00)	2.999.500,00	(500,00)	2.999.500,00	(500,00)	2.999.500,00	(500,00)	2.999.500,00	500,00	99,98 %
2.4.5.01.04	PRODUCTOS METALICOS, MAQUINARIA Y EQUIPO	12.058.700,00	0,00	12.058.700,00	0,00	12.058.700,00	12.058.700,00	12.058.700,00	0,00	0,00	0,00	100,00 %
2.4.5.01.04.01	APARATOS MÉDICOS, INSTRUMENTOS ÓPTICOS Y DE PRECISIÓN, RELOJES	12.058.700,00	0,00	12.058.700,00	0,00	12.058.700,00	12.058.700,00	12.058.700,00	0,00	0,00	0,00	100,00 %
2.4.5.01.04.01.01	Repuestos equipos biomedicos	12.058.700,00	0,00	12.058.700,00	0,00	12.058.700,00	12.058.700,00	12.058.700,00	0,00	0,00	0,00	100,00 %
2.4.5.01.04.01.02	Repuesto transporte	0,00	0,00	0,00	0,00	0,00	0,00	0,00	0,00	0,00	0,00	0,00 %
2.4.5.02	ADQUISICIÓN DE SERVICIOS	6.374.315.198,00	(64.203.868,24)	5.932.748.895,88	(31.273.985,32)	5.932.660.729,68	1.019.850.021,88	5.932.660.729,68	575.984.302,88	5.245.153.075,68	441.654.468,32	93,07 %
2.4.5.02.06	COMERCIO Y DISTRIBUCION; ALOJAMIENTO; SERVICIOS DE SUMINISTRO DE COMIDAS Y BEBIDAS; SERVICIOS DE TRANSPORTE; Y SERVICIOS DE DISTRIBUCIÓN DE ELECTRICIDAD, GAS Y AGUA	739.931.000,00	(16.559.824,24)	712.943.034,88	(16.559.825,12)	712.943.034,88	43.960.174,88	712.943.034,88	35.235.374,88	684.160.234,88	26.987.965,12	96,35 %
2.4.5.02.06.01	SERVICIOS PÚBLICOS	121.100.000,00	1.260.175,76	118.590.052,88	1.260.174,88	118.590.052,88	5.996.174,88	118.590.052,88	1.145.374,88	112.089.252,88	2.509.947,12	97,93 %
2.4.5.02.06.01.01	Energia	89.600.000,00	114.800,00	89.483.240,00	114.800,00	89.483.240,00	114.800,00	89.483.240,00	0,00	89.368.440,00	116.760,00	99,87 %
2.4.5.02.06.01.02	Agua	11.500.000,00	836.878,00	11.500.000,00	836.878,00	11.500.000,00	836.878,00	11.500.000,00	836.878,00	11.500.000,00	0,00	100,00 %
2.4.5.02.06.01.03	Telefono	10.000.000,00	308.497,76	8.870.812,88	308.496,88	8.870.812,88	308.496,88	8.870.812,88	308.496,88	8.870.812,88	1.129.187,12	88,71 %
2.4.5.02.06.01.04	Internet	10.000.000,00	0,00	8.736.000,00	0,00	8.736.000,00	4.736.000,00	8.736.000,00	0,00	2.350.000,00	1.264.000,00	87,36 %
2.4.5.02.06.02	TRANSPORTE	568.831.000,00	(21.000.000,00)	547.830.982,00	(21.000.000,00)	547.830.982,00	31.500.000,00	547.830.982,00	31.500.000,00	547.830.982,00	21.000.018,00	96,31 %
2.4.5.02.06.02.01	Transporte	2.831.000,00	0,00	2.830.982,00	0,00	2.830.982,00	0,00	2.830.982,00	0,00	2.830.982,00	18,00	100,00 %



HOSPITAL SAN FRANCISCO DE ASIS
EMPRESA SOCIAL DEL ESTADO
 NIT 891180091 - 4
 PALERMO - HUILA
EJECUCION PRESUPUESTAL DE GASTOS
 Mes de **DICIEMBRE** de 2025


CÓDIGO	CONCEPTO	Apropiación definitiva	Disponibilidad		Pto. comprometido		Obligaciones		Pagos		Pto. por ejecutar	% Ejec
			Mes	Acumulada	Mes	Acumulada	Mes	Acumulada	Mes	Acumulada		
2.4.5.02.06.02.02	Transporte-PIC Municipal	6.000.000,00	0,00	6.000.000,00	0,00	6.000.000,00	0,00	6.000.000,00	0,00	6.000.000,00	0,00	100,00 %
2.4.5.02.06.02.03	Transporte-Equipo basicos	560.000.000,00	(21.000.000,00)	539.000.000,00	(21.000.000,00)	539.000.000,00	31.500.000,00	539.000.000,00	31.500.000,00	539.000.000,00	21.000.000,00	96,25 %
2.4.5.02.06.02.04	Transporte-PIC Departamental	0,00	0,00	0,00	0,00	0,00	0,00	0,00	0,00	0,00	0,00	0,00 %
2.4.5.02.06.03	DIETAS ALIMENTARIAS	50.000.000,00	3.180.000,00	46.522.000,00	3.180.000,00	46.522.000,00	6.464.000,00	46.522.000,00	2.590.000,00	24.240.000,00	3.478.000,00	93,04 %
2.4.5.02.06.03.01	Dietas Alimentarias	50.000.000,00	3.180.000,00	46.522.000,00	3.180.000,00	46.522.000,00	6.464.000,00	46.522.000,00	2.590.000,00	24.240.000,00	3.478.000,00	93,04 %
2.4.5.02.07	SERVICIOS FINANCIEROS Y SERVICIOS CONEXOS; SERVICIOS INMOBILIARIOS; Y SERVICIOS DE ARRENDAMIENTO Y LEASING	152.186.000,00	(6.864.699,00)	145.320.475,00	(6.864.699,00)	145.320.475,00	64.421.950,00	145.320.475,00	2.524.100,00	83.422.625,00	6.865.525,00	95,49 %
2.4.5.02.07.01	POLIZAS	152.186.000,00	(6.864.699,00)	145.320.475,00	(6.864.699,00)	145.320.475,00	64.421.950,00	145.320.475,00	2.524.100,00	83.422.625,00	6.865.525,00	95,49 %
2.4.5.02.07.01.01	Polizas	152.186.000,00	(6.864.699,00)	145.320.475,00	(6.864.699,00)	145.320.475,00	64.421.950,00	145.320.475,00	2.524.100,00	83.422.625,00	6.865.525,00	95,49 %
2.4.5.02.08	SERVICIOS PRESTADOS A LAS EMPRESAS Y SERVICIOS DE PRODUCCION	359.221.000,00	(629.693,00)	354.333.957,00	1.775.190,80	354.245.790,80	83.667.854,00	354.245.790,80	4.604.895,00	209.446.546,80	4.975.209,20	98,64 %
2.4.5.02.08.01	MANTENIMIENTO HOSPITALARIO	311.221.000,00	(629.693,00)	306.333.957,00	1.775.190,80	306.245.790,80	79.667.854,00	306.245.790,80	604.895,00	161.446.546,80	4.975.209,20	98,43 %
2.4.5.02.08.01.01	Servicio de mantenimiento y reparación de vehículos automotores n.c.p. - Servicios Prestados A Las Empresas - Mantenimiento	96.740.000,00	(236.643,00)	95.720.357,00	(324.809,20)	95.632.190,80	21.754.139,00	95.632.190,80	0,00	73.878.051,80	1.107.809,20	98,95 %
2.4.5.02.08.01.02	Servicio de mantenimiento y reparación de equipo (Biomédicos) - servicios prestados a las empresas - mantenimiento	50.734.000,00	0,00	50.734.000,00	0,00	50.734.000,00	4.000.000,00	50.734.000,00	0,00	46.734.000,00	0,00	100,00 %
2.4.5.02.08.01.03	Servicio de mantenimiento software	60.290.000,00	1.500.000,00	60.260.000,00	1.500.000,00	60.260.000,00	18.320.000,00	60.260.000,00	0,00	23.460.000,00	30.000,00	99,95 %
2.4.5.02.08.01.04	Servicio mantenimiento infraestructura física	70.505.000,00	300.000,00	69.393.500,00	300.000,00	69.393.500,00	35.293.715,00	69.393.500,00	300.000,00	8.893.500,00	1.111.500,00	98,42 %
2.4.5.02.08.01.05	Servicio mantenimiento equipos de computo	12.952.000,00	(2.193.050,00)	10.226.100,00	300.000,00	10.226.100,00	300.000,00	10.226.100,00	304.895,00	8.480.995,00	2.725.900,00	78,95 %
2.4.5.02.08.01.06	Servicio mantenimiento aires acondicionados	20.000.000,00	0,00	20.000.000,00	0,00	20.000.000,00	0,00	20.000.000,00	0,00	0,00	0,00	100,00 %




HOSPITAL SAN FRANCISCO DE ASIS
EMPRESA SOCIAL DEL ESTADO
 NIT 891180091 - 4
 PALERMO - HUILA
EJECUCION PRESUPUESTAL DE GASTOS
 Mes de **DICIEMBRE** de 2025

CÓDIGO	CONCEPTO	Apropiación definitiva	Disponibilidad		Pto. comprometido		Obligaciones		Pagos		Pto. por ejecutar	% Ejec
			Mes	Acumulada	Mes	Acumulada	Mes	Acumulada	Mes	Acumulada		
2.4.5.02.08.02	SERVICIOS JURÍDICOS	48.000.000,00	0,00	48.000.000,00	0,00	48.000.000,00	4.000.000,00	48.000.000,00	4.000.000,00	48.000.000,00	0,00	100,00 %
2.4.5.02.08.02.01	Servicios Jurídicos	48.000.000,00	0,00	48.000.000,00	0,00	48.000.000,00	4.000.000,00	48.000.000,00	4.000.000,00	48.000.000,00	0,00	100,00 %
2.4.5.02.09	SERVICIOS PARA LA COMUNIDAD, SOCIALES Y PERSONALES	5.122.977.198,00	(40.149.652,00)	4.720.151.429,00	(9.624.652,00)	4.720.151.429,00	827.800.043,00	4.720.151.429,00	533.619.933,00	4.268.123.669,00	402.825.769,00	92,14 %
2.4.5.02.09.01	SERVICIOS PERSONALES INDIRECTOS	5.078.877.198,00	(38.574.487,00)	4.677.626.594,00	(8.049.487,00)	4.677.626.594,00	825.371.263,00	4.677.626.594,00	533.619.933,00	4.230.591.364,00	401.250.604,00	92,10 %
2.4.5.02.09.01.01	Servicios personales indirectos- Recursos venta de servicios	2.238.692.847,00	(26.177.820,00)	2.201.248.295,00	(18.552.820,00)	2.201.248.295,00	226.148.680,00	2.201.248.295,00	106.426.300,00	1.945.176.015,00	37.444.552,00	98,33 %
2.4.5.02.09.01.02	Servicios personales indirectos- Subsidio oferta	0,00	0,00	0,00	0,00	0,00	0,00	0,00	0,00	0,00	0,00	0,00 %
2.4.5.02.09.01.03	Servicios personales indirectos- PIC Municipal	211.957.051,00	0,00	211.280.349,00	6.900.000,00	211.280.349,00	95.079.350,00	211.280.349,00	42.630.300,00	145.397.299,00	676.702,00	99,68 %
2.4.5.02.09.01.04	Servicios personales indirectos- Recursos Equipos Basicos	2.486.080.000,00	(7.816.667,00)	2.144.418.050,00	8.183.333,00	2.144.418.050,00	408.763.333,00	2.144.418.050,00	388.263.333,00	2.118.418.050,00	341.661.950,00	86,26 %
2.4.5.02.09.01.05	Servicios personales indirectos- PIC Departamental	125.260.000,00	(4.580.000,00)	120.679.900,00	(4.580.000,00)	120.679.900,00	95.379.900,00	120.679.900,00	(3.700.000,00)	21.600.000,00	4.580.100,00	96,34 %
2.4.5.02.09.01.06	Servicios personales indirectos - Discapacidad	16.887.300,00	0,00	0,00	0,00	0,00	0,00	0,00	0,00	0,00	16.887.300,00	0,00 %
2.4.5.02.09.02	RECOLECCIÓN RESIDUOS	44.100.000,00	(1.575.165,00)	42.524.835,00	(1.575.165,00)	42.524.835,00	2.428.780,00	42.524.835,00	0,00	37.532.305,00	1.575.165,00	96,43 %
2.4.5.02.09.02.01	Recoleccion Residuos Hospitalario	44.100.000,00	(1.575.165,00)	42.524.835,00	(1.575.165,00)	42.524.835,00	2.428.780,00	42.524.835,00	0,00	37.532.305,00	1.575.165,00	96,43 %
Gran Total :		12.133.378.866,00	605.784.896,45	11.581.706.663,51	1.213.611.254,37	11.567.208.903,31	2.182.179.688,88	10.705.105.416,31	1.127.022.655,07	8.780.188.819,31	566.169.962,69	95,45%


 Gerente


 Contador


 Jefe de Presupuesto

	ESE HOSPITAL SAN FRANCISCO DE ASIS		CODIGO: GDE-OF-03
	PALERMO - HUILA		VERSION: 03
	NIT. 891.180.091-4		VIGENCIA: 02-01-2024
	GERENCIA		Página 1 de 2

EL AUDITOR DE CALIDAD DE LA EMPRESA SOCIAL DEL ESTADO E.S.E. ESE HOSPITAL SAN FRANCISCO DE ASIS PALERMO-HUILA

CERTIFICA

Que los resultados de indicadores de calidad del IV TRIMESTRE del año 2025 del Área de Gestión de Calidad de la **ESE HOSPITAL SAN FRANCISCO DE ASIS** se cargó en la plataforma SIHO, quedando de la siguiente manera:

4152400139 EMPRESA SOCIAL DEL ESTADO HOSPITAL SAN FRANCISCO DE ASIS

Mes: 12



Información para Indicadores de Seguridad

Variable	Cantidad
P.2.6. Número total de pacientes hospitalizados que sufren caídas en el periodo.	0
P.2.13 Sumatoria de días de estancia de los pacientes en los servicios de hospitalización en el periodo.	236
P.2.13 Número de pacientes que reingresan al servicio de urgencias en la misma institución antes de 72 horas con el mismo diagnóstico de egreso.	0
P.2.13 Número total de egresos vivos atendidos en el servicio de urgencias durante el periodo definido.	5.056
P.2.14 Número total de pacientes que reingresan al servicio de hospitalización, en la misma institución, antes de 15 días, por el mismo diagnóstico de egreso en el periodo.	0
P.2.14 Número total de egresos vivos en el periodo.	120
P.2.15 Número total de cirugías programadas que fueron canceladas por causas atribuibles a la institución.	0
P.2.15 Número total de cirugías programadas.	0

Información para Indicadores de Experiencia de la Atención

Variable	Cantidad
P.3.1 Sumatoria de la diferencia de días calendario entre la fecha en la que se asignó la cita de Medicina general de primera vez y la fecha en la cual el usuario la solicitó.	1.126
P.3.1 Número total de citas de Medicina General de primera vez asignadas.	1.126
P.3.2 Sumatoria de la diferencia de días calendario entre la fecha en la que se asignó la cita de Odontología general de primera vez y la fecha en la cual el usuario la solicitó.	788
P.3.2 Número total de citas de Odontología General de primera vez asignadas.	675
P.3.3 Sumatoria de la diferencia de días calendario entre la fecha en la que se asignó la cita de Medicina Interna de primera vez y la fecha en la cual el usuario la solicitó.	0
P.3.3 Número total de citas de Medicina interna de primera vez asignadas.	0
P.3.4 Sumatoria de la diferencia de días calendario entre la fecha en la que se asignó la cita de Pediatría de primera vez y la fecha en la cual el usuario la solicitó.	0
P.3.4 Número total de citas de Pediatría de primera vez asignadas.	0
P.3.5 Sumatoria de la diferencia de días calendario entre la fecha en la que se asignó la cita de Ginecología de primera vez y la fecha en la cual el usuario la solicitó.	0
P.3.5 Número total de citas de Ginecología de primera vez asignadas.	0
P.3.6 Sumatoria de la diferencia de días calendario entre la fecha en la que se asignó la cita de Obstetricia de primera vez y la fecha en la cual el usuario la solicitó.	0
P.3.6 Número total de citas de Obstetricia de primera vez asignadas.	0
P.3.7 Sumatoria de la diferencia de días calendario entre la fecha en la que se asignó la cita de Cirugía General de primera vez y la fecha en la cual el usuario la solicitó.	0
P.3.7 Número total de citas de Cirugía General de primera vez asignadas.	0
P.3.10 Sumatoria del número de minutos transcurridos a partir de que el paciente es clasificado como Triage 2 y el momento en el cual es atendido en consulta de Urgencias por médico.	2.588
P.3.10 Número total de pacientes clasificados como Triage 2, en un periodo determinado.	161
P.3.14 Número de usuarios que respondieron ¿muy buena? o ¿buena? a la pregunta: ¿cómo calificaría su experiencia global respecto a los servicios de salud que ha recibido a través de su IPS?.	295
P.3.14 Número de usuarios que respondieron la pregunta.	300

Elaborado por:	Revisado por:	Aprobado por:
Nombre PAOLA ARTUNDUAGA	Nombre: RAIMUNDO LOSADA	Nombre: RAIMUNDO LOSADA
Cargo: Asesora de calidad	Cargo: Gerente	Cargo: Gerente
Dirección: calle 12 No. 6 – 40	Tel: 8783610 / 8784030 / 8784008	E-mail: esesanfrancisco891@yahoo.es



ESE HOSPITAL SAN FRANCISCO DE ASIS	CODIGO: GDE-OF-03
PALERMO - HUILA	VERSION: 03
NIT. 891.180.091-4	VIGENCIA: 02-01-2024
GERENCIA	Página 2 de 2

Información para Otros Indicadores

Variable	Cantidad
No. de pacientes remitidos a niveles superiores desde servicio ambulatorio y hospitalario	3.596
No. de pacientes remitidos desde el servicio de urgencias a niveles superiores	611
No. de pacientes remitidos para la atención del parto a niveles superiores	35




Dada en Palermo – Huila, a los siete (07) días del mes de febrero de 2026.


PAOLA ANDREA ARTUNDUAGA PLAZAS

Auditor de Calidad

Elaborado por:	Revisado por:	Aprobado por:
Nombre PAOLA ARTUNDUAGA	Nombre: RAIMUNDO LOSADA	Nombre: RAIMUNDO LOSADA
Cargo: Asesora de calidad	Cargo: Gerente	Cargo: Gerente
Dirección: calle 12 No. 6 – 40	Tel: 8783610 / 8784030 / 8784008	E-mail: esesanfrancisco891@yahoo.es

	ESE HOSPITAL SAN FRANCISCO DE ASIS		CODIGO: GDE-OF-03
	PALERMO - HUILA		VERSION: 03
	NIT. 891.180.091-4		VIGENCIA: 02-01-2024
	GERENCIA		Página 1 de 2

**EL AUDITOR DE CALIDAD DE LA EMPRESA SOCIAL DEL ESTADO E.S.E. ESE
HOSPITAL SAN FRANCISCO DE ASIS PALERMO-HUILA**

CERTIFICA

Que los resultados de Indicadores de calidad del IV TRIMESTRE del año 2025 del Área de Gestión de Calidad de la **ESE HOSPITAL SAN FRANCISCO DE ASIS** se cargó en la plataforma SIHO, quedando de la siguiente manera:

4152400139 EMPRESA SOCIAL DEL ESTADO HOSPITAL SAN FRANCISCO DE ASIS

Mes: 12

Información para Indicadores de Seguridad

Variable	Cantidad
P.2.6. Número total de pacientes hospitalizados que sufren caídas en el periodo.	0
P.2.6 Sumatoria de días de estancia de los pacientes en los servicios de hospitalización en el periodo.	236
P.2.13 Número de pacientes que reingresan al servicio de urgencias en la misma institución antes de 72 horas con el mismo diagnóstico de egreso.	0
P.2.13 Número total de egresos vivos atendidos en el servicio de urgencias durante el periodo definido.	5.056
P.2.14 Número total de pacientes que reingresan al servicio de hospitalización, en la misma institución, antes de 15 días, por el mismo diagnóstico de egreso en el periodo.	0
P.2.14 Número total de egresos vivos en el periodo.	120
P.2.15 Número total de cirugías programadas que fueron canceladas por causas atribuibles a la institución.	0
P.2.15 Número total de cirugías programadas.	0

Información para Indicadores de Experiencia de la Atención

Variable	Cantidad
P.3.1 Sumatoria de la diferencia de días calendario entre la fecha en la que se asignó la cita de Medicina general de primera vez y la fecha en la cual el usuario la solicitó.	1.126
P.3.1 Número total de citas de Medicina General de primera vez asignadas.	1.126
P.3.2 Sumatoria de la diferencia de días calendario entre la fecha en la que se asignó la cita de Odontología general de primera vez y la fecha en la cual el usuario la solicitó.	788
P.3.2 Número total de citas de Odontología General de primera vez asignadas.	675
P.3.3 Sumatoria de la diferencia de días calendario entre la fecha en la que se asignó la cita de Medicina Interna de primera vez y la fecha en la cual el usuario la solicitó.	0
P.3.3 Número total de citas de Medicina interna de primera vez asignadas.	0
P.3.4 Sumatoria de la diferencia de días calendario entre la fecha en la que se asignó la cita de Pediatría de primera vez y la fecha en la cual el usuario la solicitó.	0
P.3.4 Número total de citas de Pediatría de primera vez asignadas.	0
P.3.5 Sumatoria de la diferencia de días calendario entre la fecha en la que se asignó la cita de Ginecología de primera vez y la fecha en la cual el usuario la solicitó.	0
P.3.5 Número total de citas de Ginecología de primera vez asignadas.	0
P.3.6 Sumatoria de la diferencia de días calendario entre la fecha en la que se asignó la cita de Obstetricia de primera vez y la fecha en la cual el usuario la solicitó.	0
P.3.6 Número total de citas de Obstetricia de primera vez asignadas.	0
P.3.7 Sumatoria de la diferencia de días calendario entre la fecha en la que se asignó la cita de Cirugía General de primera vez y la fecha en la cual el usuario la solicitó.	0
P.3.7 Número total de citas de Cirugía General de primera vez asignadas.	0
P.3.10 Sumatoria del número de minutos transcurridos a partir de que el paciente es clasificado como Triage 2 y el momento en el cual es atendido en consulta de Urgencias por médico.	2.588
P.3.10 Número total de pacientes clasificados como Triage 2, en un período determinado.	161
P.3.14 Número de usuarios que respondieron ¿muy buena? o ¿buena? a la pregunta: ¿cómo calificaría su experiencia global respecto a los servicios de salud que ha recibido a través de su IPS?.	295
P.3.14 Número de usuarios que respondieron la pregunta.	300

Elaborado por:	Revisado por:	Aprobado por:
Nombre PAOLA ARTUNDUAGA	Nombre: RAIMUNDO LOSADA	Nombre: RAIMUNDO LOSADA
Cargo: Asesora de calidad	Cargo: Gerente	Cargo: Gerente
Dirección: calle 12 No. 6 – 40	Tel: 8783610 / 8784030 / 8784008	E-mail: esesanfrancisco891@yahoo.es



ESE HOSPITAL SAN FRANCISCO DE ASIS	CODIGO: GDE-OF-03
PALERMO - HUILA	VERSION: 03
NIT. 891.180.091-4	VIGENCIA: 02-01-2024
GERENCIA	Página 2 de 2

Información para Otros Indicadores

Variable	Cantidad
No. de pacientes remitidos a niveles superiores desde servicio ambulatorio y hospitalario	3.596
No. de pacientes remitidos desde el servicio de urgencias a niveles superiores	611
No. de pacientes remitidos para la atención del parto a niveles superiores	35



Dada en Palermo – Huila, a los siete (07) días del mes de febrero de 2026.


PAOLA ANDREA ARTUNDUAGA PLAZAS

Auditor de Calidad

Elaborado por:	Revisado por:	Aprobado por:
Nombre PAOLA ARTUNDUAGA	Nombre: RAIMUNDO LOSADA	Nombre: RAIMUNDO LOSADA
Cargo: Asesora de calidad	Cargo: Gerente	Cargo: Gerente
Dirección: calle 12 No. 6 – 40	Tel: 8783610 / 8784030 / 8784008	E-mail: esesanfrancisco891@yahoo.es



CONTRATACIÓN DESDE 2020

4152400139 EMPRESA SOCIAL DEL ESTADO HOSPITAL SAN FRANCISCO DE ASIS

Año: 2025

Secuencia	Número contrato	Tipo persona	Personas contratadas	Valor Total Contrato
1832128	CPS 001-2025	Personal Natural	1	2.500.000
1832133	CPS 002-2025	Personal Natural	1	2.000.000
1832137	CPS 003-2025	Personal Natural	1	2.000.000
1832143	CPS 004-2025	Personal Natural	1	28.000.000
1832148	CPS 005-2025	Personal Natural	1	2.000.000
1832159	CPS 006-2025	Personal Natural	1	2.000.000
1832162	CPS 007-2025	Personal Natural	1	2.000.000
1832166	CPS 008-2025	Personal Natural	1	2.000.000
1832173	CPS 009-2025	Personal Natural	1	2.000.000
1832178	CPS 010-2025	Personal Natural	1	2.000.000
1832183	CPS 011-2025	Personal Natural	1	2.000.000
1832189	CPS 012-2025	Personal Natural	1	2.000.000
1832194	CPS 013-2025	Personal Natural	1	2.000.000
1832201	CPS 014-2025	Personal Natural	1	2.000.000
1832207	CPS 016-2025	Personal Natural	1	2.000.000
1832212	CPS 017-2025	Personal Natural	1	2.240.000
1832217	CPS 018-2025	Personal Natural	1	2.000.000
1832222	CPS 019-2025	Personal Natural	1	2.000.000
1832224	CPS 020-2025	Personal Natural	1	2.000.000
1832227	CPS 021-2025	Personal Natural	1	3.171.200
1832232	CPS 022-2025	Personal Natural	1	3.106.200
1832237	CPS 023-2025	Personal Natural	1	3.091.400
1832243	CPS 024-2025	Personal Natural	1	2.000.000
1832249	CPS 025-2025	Personal Natural	1	2.000.000
1832253	CPS 026-2025	Personal Natural	1	2.000.000
1832257	CPS 027-2025	Personal Natural	1	2.000.000
1832260	CPS 028-2025	Personal Natural	1	2.000.000
1832265	CPS 029-2025	Personal Natural	1	2.000.000
1832268	CPS 030-2025	Personal Natural	1	2.000.000
1832271	CPS 031-2025	Personal Natural	1	2.000.000
1832284	CPS 032-2025	Personal Natural	1	8.000.000
2203738	CPS 033-2025	Personal Natural	1	2.000.000
1832293	CPS 034-2025	Personal Natural	1	2.000.000
1832297	CPS 035-2025	Personal Natural	1	3.400.000
1832302	CPS 036-2025	Personal Natural	1	42.846.000
1832306	CPS 037-2025	Personal Natural	1	11.947.500
1832313	CPS 041-2025	Personal Natural	1	29.659.867
1832319	CPS 042-2025	Personal Natural	1	38.944.000
1832324	CPS 045-2025	Personal Natural	1	3.800.000
1832330	CPS 046-2025	Personal Natural	1	12.400.000
1832336	CPS 047-2025	Personal Natural	1	14.000.000
1832343	CPS 049-2025	Personal Natural	1	14.000.000
1832348	CPS 050-2025	Personal Natural	1	7.500.000
1832353	CPS 051-2025	Personal Natural	1	14.000.000
1832418	CPS 057-2025	Personal Natural	1	2.030.000
1832426	CPS 058-2025	Personal Natural	1	1.933.333
1832431	CPS 059-2025	Personal Natural	1	13.883.300
1832438	CPS 060-2025	Personal Natural	1	3.383.333
1832451	CPS 064-2025	Personal Natural	1	1.533.333
1832456	CPS 065-2025	Personal Natural	1	1.533.333
1832459	CPS 066-2025	Personal Natural	1	1.533.333
1832463	CPS 067-2025	Personal Natural	1	27.825.000
1832470	CPS 068-2025	Personal Natural	1	7.534.000
1832477	CPS 060-2025	Personal Natural	1	1 533 333

1832492	CPS 073-2025	Personal Natural	1	9.683.300
1832496	CPS 074-2025	Personal Natural	1	3.500.000
1832503	CPS 075-2025	Personal Natural	1	3.200.000
1832511	CPS 076-2025	Personal Natural	1	3.500.000
1832514	CPS 077-2025	Personal Natural	1	3.500.000
1832519	CPS 078-2025	Personal Natural	1	2.000.000
1832527	CPS 079-2025	Personal Natural	1	2.000.000
1832532	CPS 079A-2025	Personal Natural	1	3.500.000
1832535	CPS 080-2025	Personal Natural	1	9.982.000
1832542	CPS 081-2025	Personal Natural	1	16.450.000
1832549	CPS 083-2025	Personal Natural	1	15.395.000
1832555	CPS 086-2025	Personal Natural	1	15.900.000
1832562	CPS 087-2025	Personal Natural	1	10.600.000
1832566	CPS 088-2025	Personal Natural	1	12.367.000
1832570	CPS 089-2025	Personal Natural	1	12.250.000
1832575	CPS 090-2025	Personal Natural	1	1.600.000
1832579	CPS 091-2025	Personal Natural	1	10.500.000
1832584	CPS 094-2025	Personal Natural	1	29.978.000
1832586	CPS 095-2025	Personal Natural	1	19.917.000
1832605	CPS 098-2025	Personal Natural	1	12.000.000
1832610	CPS 100-2025	Personal Natural	1	28.162.333
1832613	CPS 102-2025	Personal Natural	1	33.000.000
1832618	CPS 103-2025	Personal Natural	1	7.500.000
1832624	CPS 104-2025	Personal Natural	1	8.000.000
1832632	CPS 105-2025	Personal Natural	1	4.000.000
1832635	CPS 106-2025	Personal Natural	1	24.000.000
1832670	CPS 107-2025	Personal Natural	1	6.000.000
1832677	CPS 108-2025	Personal Natural	1	6.000.000
1832684	CPS 109-2025	Personal Natural	1	6.000.000
1832686	CPS 110-2025	Personal Natural	1	6.000.000
1832690	CPS 111-2025	Personal Natural	1	6.000.000
1832693	CPS 112-2025	Personal Natural	1	6.000.000
1832697	CPS 113-2025	Personal Natural	1	6.000.000
1832706	CPS 114-2025	Personal Natural	1	6.000.000
1832711	CPS 115-2025	Personal Natural	1	6.000.000
1832713	CPS 116-2025	Personal Natural	1	6.000.000
1832717	CPS 117-2025	Personal Natural	1	6.000.000
1832724	CPS 118-2025	Personal Natural	1	6.000.000
1832728	CPS 119-2025	Personal Natural	1	6.000.000
1832731	CPS 120-2025	Personal Natural	1	6.000.000
1832737	CPS 121-2025	Personal Natural	1	6.300.000
1832740	CPS 123-2025	Personal Natural	1	6.000.000
1832746	CPS 124-2025	Personal Natural	1	6.000.000
1832753	CPS 125-2025	Personal Natural	1	6.000.000
1832758	CPS 126-2025	Personal Natural	1	6.000.000
1832764	CPS 127-2025	Personal Natural	1	9.296.000
1832769	CPS 128-2025	Personal Natural	1	8.532.600
1832791	CPS 129-2025	Personal Natural	1	9.224.300
1832797	CPS 130-2025	Personal Natural	1	6.000.000
1832800	CPS 131-2025	Personal Natural	1	6.000.000
1832805	CPS 132-2025	Personal Natural	1	2.000.000
1832811	CPS 133-2025	Personal Natural	1	2.000.000
1832815	CPS 134-2025	Personal Natural	1	6.000.000
1832819	CPS 135-2025	Personal Natural	1	6.000.000
1832826	CPS 136-2025	Personal Natural	1	6.000.000
1832832	CPS 137-2025	Personal Natural	1	6.000.000
1832840	CPS 138-2025	Personal Natural	1	6.000.000
1832847	CPS 139-2025	Personal Natural	1	10.200.000
1832850	CPS 140-2025	Personal Natural	1	11.400.000
1832852	CPS 141-2025	Personal Natural	1	6.000.000
1832860	CPS 142-2025	Personal Natural	1	10.500.000
1832862	CPS 143-2025	Personal Natural	1	6.000.000
1832867	CPS 144-2025	Personal Natural	1	6.000.000

1832878	CPS 147-2025	Personal Natural	1	6.000.000
1832882	CPS 148-2025	Personal Natural	1	6.000.000
1832886	CPS 150-2025	Personal Natural	1	8.840.000
1832897	CPS 154-2025	Personal Natural	1	6.272.000
1832905	CPS 159-2025	Personal Natural	1	5.467.000
1832908	CPS 160-2025	Personal Natural	1	3.000.000
1832916	CPS 161-2025	Personal Natural	1	12.727.500
1832920	CPS 163-2025	Personal Natural	1	19.988.500
1922432	CPS 164-2025	Sociedad por Acciones Simplificada ? S.A.S.	1	9.950.000
1832929	CPS 167-2025	Sociedad por Acciones Simplificada ? S.A.S.	1	22.000.000
1832934	CPS 171-2025	Personal Natural	1	4.000.000
1832938	CPS 172-2025	Personal Natural	1	8.000.000
1832944	CPS 173-2025	Personal Natural	1	32.105.400
1832949	CPS 174-2025	Personal Natural	1	29.949.000
1832959	CPS 177-2025	Personal Natural	1	6.000.000
1832967	CPS 178-2025	Personal Natural	1	969.000
1965933	CPS 180-2025	Personal Natural	1	650.000
1941764	CPS 181-2025	Personal Natural	1	1.266.666
1941771	CPS 183-2025	Personal Natural	1	8.000.000
1941781	CPS 184-2025	Personal Natural	1	8.100.000
1941784	CPS 185-2025	Personal Natural	1	1.588.000
1941786	CPS 188-2025	Personal Natural	1	14.000.000
1941792	CPS 190-2025	Personal Natural	1	8.375.000
1941794	CPS 191-2025	Personal Natural	1	7.000.000
1941797	CPS 192-2025	Personal Natural	1	4.000.000
1941801	CPS 193-2025	Personal Natural	1	4.000.000
1941803	CPS 194-2025	Personal Natural	1	4.000.000
1941806	CPS 196-2025	Personal Natural	1	4.000.000
1941811	CPS 197-2025	Personal Natural	1	4.000.000
1941817	CPS 198-2025	Personal Natural	1	4.000.000
1941818	CPS 199-2025	Personal Natural	1	4.000.000
1941823	CPS 200-2025	Personal Natural	1	4.000.000
1941826	CPS 201-2025	Personal Natural	1	4.000.000
1941827	CPS 202-2025	Personal Natural	1	4.000.000
1941828	CPS 203-2025	Personal Natural	1	4.000.000
1941831	CPS 204-2025	Personal Natural	1	4.000.000
1941850	CPS 205-2025	Personal Natural	1	4.200.000
1941853	CPS 206-2025	Personal Natural	1	4.000.000
1941855	CPS 207-2025	Personal Natural	1	4.000.000
1941857	CPS 208-2025	Personal Natural	1	4.000.000
1941858	CPS 209-2025	Personal Natural	1	4.000.000
1941861	CPS 210-2025	Personal Natural	1	4.480.000
1941865	CPS 211-2025	Personal Natural	1	7.000.000
1941866	CPS 212-2025	Personal Natural	1	6.800.000
1941869	CPS 213-2025	Personal Natural	1	4.000.000
1941873	CPS 214-2025	Personal Natural	1	4.000.000
1941875	CPS 215-2025	Personal Natural	1	4.000.000
1941878	CPS 216-2025	Personal Natural	1	4.000.000
1941880	CPS 217-2025	Personal Natural	1	4.000.000
1941881	CPS 219-2025	Personal Natural	1	4.000.000
1941884	CPS 220-2025	Personal Natural	1	4.000.000
1941886	CPS 221-2025	Personal Natural	1	4.000.000
1941888	CPS 222-2025	Personal Natural	1	6.800.000
1941890	CPS 223-2025	Personal Natural	1	6.400.000
1941891	CPS 224-2025	Personal Natural	1	6.067.500
1941892	CPS 225-2025	Personal Natural	1	5.741.200
1941893	CPS 226-2025	Personal Natural	1	5.944.700
1941894	CPS 227-2025	Personal Natural	1	4.000.000
1941895	CPS 228-2025	Personal Natural	1	4.000.000
1941897	CPS 229-2025	Personal Natural	1	4.000.000
1941898	CPS 230-2025	Personal Natural	1	4.000.000
1941899	CPS 231-2025	Personal Natural	1	4.000.000
1041000	CPS 232-2025	Personal Natural	1	4.000.000

1941904	CPS 235-2025	Personal Natural	1	7.000.000
1941906	CPS 236-2025	Personal Natural	1	6.000.000
1941907	CPS 237-2025	Personal Natural	1	4.600.000
1941908	CPS 240-2025	Personal Natural	1	6.000.000
1941911	CPS 241-2025	Personal Natural	1	1.750.000
1941912	CPS 242-2025	Personal Natural	1	6.000.000
1941913	CPS 244-2025	Personal Natural	1	5.000.000
1941915	CPS 245-2025	Personal Natural	1	6.000.000
1941918	CPS 246-2025	Personal Natural	1	16.000.000
1941927	CPS 249-2025	Personal Natural	1	13.000.000
1941928	CPS 250-2025	Personal Natural	1	12.000.000
1941930	CPS 251-2025	Personal Natural	1	12.000.000
1941932	CPS 252-2025	Personal Natural	1	11.900.000
1941934	CPS 254-2025	Personal Natural	1	14.333.333
1941936	CPS 255-2025	Personal Natural	1	13.500.000
1941937	CPS 256-2025	Personal Natural	1	16.000.000
1941938	CPS 257-2025	Personal Natural	1	12.800.000
1941939	CPS 258-2025	Personal Natural	1	18.600.000
1941942	CPS 259-2025	Personal Natural	1	2.500.000
1941943	CPS 260-2025	Personal Natural	1	2.500.000
1941944	CPS 261-2025	Personal Natural	1	2.500.000
1941946	CPS 262-2025	Personal Natural	1	4.000.000
1941947	CPS 263-2025	Personal Natural	1	6.767.000
1941949	CPS 264-2025	Personal Natural	1	11.800.000
1941950	CPS 265-2025	Personal Natural	1	11.800.000
1941951	CPS 266-2025	Personal Natural	1	11.800.000
1941953	CPS 267-2025	Personal Natural	1	9.834.000
1941958	CPS 270-2025	Personal Natural	1	9.750.000
1941959	CPS 271-2025	Personal Natural	1	11.700.000
1941960	CPS 272-2025	Personal Natural	1	3.734.000
1941963	CPS 273-2025	Personal Natural	1	2.600.000
1941964	CPS 274-2025	Personal Natural	1	9.667.000
1941965	CPS 275-2025	Personal Natural	1	11.600.000
1941967	CPS 276-2025	Personal Natural	1	8.750.333
1941969	CPS 277-2025	Personal Natural	1	4.000.000
1941972	CPS 280-2025	Personal Natural	1	7.000.000
1941974	CPS 281-2025	Personal Natural	1	11.400.000
1941976	CPS 282-2025	Personal Natural	1	11.400.000
1941977	CPS 283-2025	Personal Natural	1	9.500.000
1941978	CPS 284-2025	Personal Natural	1	9.500.000
1941979	CPS 285-2025	Personal Natural	1	9.500.000
1941980	CPS 286-2025	Personal Natural	1	11.300.000
1941981	CPS 287-2025	Personal Natural	1	11.300.000
1941984	CPS 289-2025	Personal Natural	1	9.417.000
1942534	CPS 290-2025	Personal Natural	1	900.000
1942537	CPS 291-2025	Personal Natural	1	2.500.000
1942540	CPS 292-2025	Personal Natural	1	9.000.000
1942542	CPS 293-2025	Personal Natural	1	2.000.000
1942545	CPS 294-2025	Personal Natural	1	21.862.000
1942549	CPS 296-2025	Personal Natural	1	9.567.000
1942553	CPS 297-2025	Personal Natural	1	5.425.000
1942557	CPS 298-2025	Personal Natural	1	9.200.000
1965996	CPS 299-2025	Personal Natural	1	7.500.000
1942577	CPS 305-2025	Personal Natural	1	27.200.000
1942578	CPS 306-2025	Personal Natural	1	35.200.000
1942580	CPS 307-2025	Personal Natural	1	20.400.000
1942584	CPS 308-2025	Personal Natural	1	20.400.000
1942588	CPS 309-2025	Personal Natural	1	20.400.000
1942611	CPS 310-2025	Personal Natural	1	10.200.000
1942612	CPS 311-2025	Personal Natural	1	10.200.000
1942614	CPS 312-2025	Personal Natural	1	10.200.000
1942617	CPS 313-2025	Personal Natural	1	6.800.000
1942620	CPS 314-2025	Personal Natural	1	10.200.000

1942629	CPS 317-2025	Personal Natural	1	10.100.000
1942634	CPS 318-2025	Personal Natural	1	26.667.000
1942635	CPS 319-2025	Personal Natural	1	6.667.000
1942637	CPS 320-2025	Personal Natural	1	6.667.000
1942640	CPS 321-2025	Personal Natural	1	10.000.000
1942645	CPS 322-2025	Personal Natural	1	28.334.000
1942648	CPS 323-2025	Personal Natural	1	26.667.000
1942651	CPS 324-2025	Personal Natural	1	4.600.000
1942655	CPS 325-2025	Personal Natural	1	6.600.000
1942657	CPS 326-2025	Personal Natural	1	6.600.000
1942659	CPS 327-2025	Personal Natural	1	9.800.000
1942663	CPS 328-2025	Personal Natural	1	5.000.000
1942666	CPS 329-2025	Personal Natural	1	6.800.000
1942669	CPS 330-2025	Personal Natural	1	7.759.000
1942672	CPS 331-2025	Personal Natural	1	9.700.000
1942676	CPS 335-2025	Personal Natural	1	9.500.000
1942680	CPS 336-2025	Personal Natural	1	9.500.000
1942682	CPS 337-2025	Personal Natural	1	25.334.400
1942684	CPS 338-2025	Personal Natural	1	7.521.000
1942687	CPS 339-2025	Personal Natural	1	9.500.000
1942691	CPS 340-2025	Personal Natural	1	7.521.000
1942696	CPS 341-2025	Personal Natural	1	6.334.000
1942700	CPS 342-2025	Personal Natural	1	6.334.000
1942703	CPS 343-2025	Personal Natural	1	3.967.000
1942705	CPS 344-2025	Personal Natural	1	20.000.000
1942708	CPS 345-2025	Personal Natural	1	4.200.000
1942714	CPS 348-2025	Personal Natural	1	7.417.000
1942715	CPS 349-2025	Personal Natural	1	5.900.000
1942717	CPS 350-2025	Personal Natural	1	7.417.000
1942719	CPS 351-2025	Personal Natural	1	8.900.000
1942721	CPS 352-2025	Personal Natural	1	6.767.000
1942723	CPS 353-2025	Personal Natural	1	12.000.000
1942725	CPS 355-2025	Personal Natural	1	7.468.000
1942726	CPS 356-2025	Personal Natural	1	5.300.000
1966091	CPS 359-2025	Sociedad por Acciones Simplificada ? S.A.S.	1	12.456.000
1942730	CPS 362-2025	Personal Natural	1	5.400.000
1942738	CPS 364-2025	Personal Natural	1	8.100.000
1942740	CPS 365-2025	Personal Natural	1	8.100.000
1942741	CPS 366-2025	Personal Natural	1	5.267.000
1942746	CPS 367-2025	Personal Natural	1	4.000.000
1942748	CPS 368-2025	Personal Natural	1	20.000.000
1942760	CPS 372-2025	Personal Natural	1	7.000.000
1942764	CPS 376-2025	Personal Natural	1	7.875.000
1942766	CPS 377-2025	Personal Natural	1	20.000.000
1942771	CPS 378-2025	Personal Natural	1	19.974.000
1942776	CPS 379-2025	Personal Natural	1	8.706.000
1942777	CPS 380-2025	Otra persona Jurídica	1	13.866.000
1966189	CPS 381-2025	Personal Natural	1	3.500.000
2097860	CPS-288-2025	Personal Natural	1	9.417.000
2084748	CPS-385-2025	Personal Natural	1	3.100.000
2084929	CPS-386-2025	Personal Natural	1	7.600.000
2085011	CPS-387-2025	Personal Natural	1	1.749.990
2085075	CPS-388-2025	Personal Natural	1	2.000.000
2085142	CPS-389-2025	Personal Natural	1	4.000.000
2085212	CPS-390-2025	Personal Natural	1	2.000.000
2085255	CPS-391-2025	Personal Natural	1	4.000.000
2085320	CPS-392-2025	Personal Natural	1	4.000.000
2085385	CPS-393-2025	Personal Natural	1	4.000.000
2085424	CPS-394-2025	Personal Natural	1	4.000.000
2085459	CPS-395-2025	Personal Natural	1	4.000.000
2085487	CPS-396-2025	Personal Natural	1	4.000.000
2085525	CPS-397-2025	Personal Natural	1	4.000.000

2085669	CPS-401-2025	Personal Natural	1	4.000.000
2085739	CPS-402-2025	Personal Natural	1	4.000.000
2085811	CPS-403-2025	Personal Natural	1	4.000.000
2085857	CPS-404-2025	Personal Natural	1	4.000.000
2085918	CPS-405-2025	Personal Natural	1	4.480.000
2086089	CPS-406-2025	Personal Natural	1	7.000.000
2086152	CPS-407-2025	Personal Natural	1	6.800.000
2086228	CPS-408-2025	Personal Natural	1	4.000.000
2086267	CPS-409-2025	Personal Natural	1	4.000.000
2086428	CPS-410-2015	Personal Natural	1	4.000.000
2086450	CPS-411-2025	Personal Natural	1	4.000.000
2086490	CPS-412-2025	Personal Natural	1	4.000.000
2086501	CPS-413-2025	Personal Natural	1	4.000.000
2086869	CPS-414-2025	Personal Natural	1	4.000.000
2086876	CPS-415-2025	Personal Natural	1	6.800.000
2086896	CPS-416-2025	Personal Natural	1	6.400.000
2086916	CPS-417-2025	Personal Natural	1	6.028.800
2087675	CPS-418-2025	Personal Natural	1	5.696.100
2087702	CPS-419-2025	Personal Natural	1	6.377.700
2087731	CPS-420-2025	Personal Natural	1	4.000.000
2087802	CPS-421-2025	Personal Natural	1	4.000.000
2087848	CPS-422-2025	Personal Natural	1	4.000.000
2088345	CPS-423-2025	Personal Natural	1	4.000.000
2088454	CPS-424-2025	Personal Natural	1	4.000.000
2088547	CPS-425-2025	Personal Natural	1	4.000.000
2088624	CPS-426-2025	Personal Natural	1	10.500.000
2088821	CPS-427-2025	Personal Natural	1	10.500.000
2088880	CPS-428-2025	Personal Natural	1	7.000.000
2088913	CPS-429-2025	Personal Natural	1	8.300.000
2088993	CPS-430-2025	Personal Natural	1	6.900.000
2089043	CPS-431-2025	Personal Natural	1	9.000.000
2089175	CPS-432-2025	Personal Natural	1	7.500.000
2089207	CPS-433-2025	Personal Natural	1	6.000.000
2089240	CPS-434-2025	Personal Natural	1	16.000.000
2089275	CPS-435-2025	Personal Natural	1	1.749.990
2089334	CPS-436-2025	Personal Natural	1	4.000.000
2089367	CPS-437-2025	Personal Natural	1	4.000.000
2089388	CPS-438-2025	Personal Natural	1	7.000.000
2089425	CPS-439-2025	Personal Natural	1	40.000.000
2089463	CPS-440-2025	Personal Natural	1	37.717.600
2089483	CPS-441-2025	Personal Natural	1	40.000.000
2089515	CPS-442-2025	Personal Natural	1	34.000.000
2089555	CPS-443-2025	Personal Natural	1	34.000.000
2089579	CPS-444-2025	Personal Natural	1	14.000.000
2089599	CPS-445-2025	Personal Natural	1	3.000.000
2089631	CPS-446-2025	Personal Natural	1	3.374.000
2089657	CPS-449-2025	Personal Natural	1	3.200.000
2089662	CPS-450-2025	Personal Natural	1	18.733.500
2089671	CPS-451-2025	Personal Natural	1	20.000.000
2089689	CPS-452-2025	Personal Natural	1	12.450.000
2089950	CPS-457-2025	Personal Natural	1	7.067.000
2090286	CPS-458-2025	Personal Natural	1	14.166.000
2090337	CPS-459-2025	Personal Natural	1	6.210.000
2090447	CPS-461-2025	Personal Natural	1	2.534.000
2100350	CPS-463-2025	Personal Natural	1	1.300.000
2090549	CPS-470-2025	Personal Natural	1	2.375.000
2090608	CPS-471-2025	Personal Natural	1	3.000.000
2090646	CPS-472-2025	Personal Natural	1	3.100.000
2090672	CPS-473-2025	Personal Natural	1	2.500.000
2090697	CPS-474-2025	Personal Natural	1	6.000.000
2090745	CPS-475-2025	Personal Natural	1	25.000.000
2090782	CPS-476-2025	Personal Natural	1	7.000.000
2090805	CPS-478-2025	Personal Natural	1	11.500.000

2090945	CPS-483-2025	Personal Natural	1	2.000.000
2090976	CPS-484-2025	Personal Natural	1	3.200.000
2091073	CPS-485-2025	Personal Natural	1	3.500.000
2091105	CPS-486-2025	Personal Natural	1	5.000.000
2091167	CPS-488-2025	Personal Natural	1	2.800.000
2091188	CPS-491-2025	Personal Natural	1	4.200.000
2091231	CPS-494-2025	Personal Natural	1	8.000.000
2091266	CPS-495-2025	Personal Natural	1	3.000.000
2091285	CPS-496-2025	Personal Natural	1	3.000.000
2091298	CPS-497-2025	Personal Natural	1	3.000.000
2091318	CPS-498-2025	Personal Natural	1	3.000.000
2091328	CPS-499-2025	Personal Natural	1	3.000.000
2091342	CPS-500-2025	Personal Natural	1	2.500.000
2091356	CPS-501-2025	Personal Natural	1	2.500.000
2091393	CPS-502-2025	Personal Natural	1	3.000.000
2091404	CPS-503-2025	Personal Natural	1	2.500.000
2091418	CPS-504-2025	Personal Natural	1	3.000.000
2091450	CPS-505-2025	Personal Natural	1	2.500.000
2091470	CPS-506-2025	Personal Natural	1	3.000.000
2091489	CPS-507-2025	Personal Natural	1	3.000.000
2091513	CPS-508-2025	Personal Natural	1	3.000.000
2091525	CPS-509-2025	Personal Natural	1	2.500.000
2091535	CPS-510-2025	Personal Natural	1	2.500.000
2091543	CPS-511-2025	Personal Natural	1	2.500.000
2091551	CPS-512-2025	Personal Natural	1	3.000.000
2091560	CPS-513-2015	Personal Natural	1	3.000.000
2091570	CPS-514-2025	Personal Natural	1	8.000.000
2091586	CPS-515-2025	Personal Natural	1	6.000.000
2091602	CPS-516-2025	Personal Natural	1	2.000.000
2091615	CPS-517-2025	Personal Natural	1	2.000.000
2091621	CPS-518-2025	Personal Natural	1	2.000.000
2091629	CPS-519-2025	Personal Natural	1	2.000.000
2091637	CPS-520-2025	Personal Natural	1	2.000.000
2091646	CPS-521-2025	Personal Natural	1	8.000.000
2091652	CPS-522-2025	Personal Natural	1	6.000.000
2091663	CPS-523-2025	Personal Natural	1	6.000.000
2091674	CPS-524-2025	Personal Natural	1	8.000.000
2092579	CPS-525-2025	Personal Natural	1	2.375.000
2092591	CPS-526-2025	Personal Natural	1	2.375.000
2092607	CPS-527-2025	Personal Natural	1	2.375.000
2092615	CPS-528-2025	Personal Natural	1	3.000.000
2092622	CPS-529-2025	Personal Natural	1	3.000.000
2092629	CPS-530-2025	Personal Natural	1	3.000.000
2092637	CPS-531-2025	Personal Natural	1	3.000.000
2092644	CPS-532-2025	Personal Natural	1	2.995.300
2092656	CPS-533-2025	Personal Natural	1	3.200.000
2092671	CPS-534-2025	Personal Natural	1	3.200.000
2092684	CPS-535-2025	Personal Natural	1	2.000.000
2092726	CPS-536-2025	Personal Natural	1	2.000.000
2092842	CPS-537-2025	Personal Natural	1	2.000.000
2092865	CPS-538-2025	Personal Natural	1	2.000.000
2092882	CPS-539-2025	Personal Natural	1	2.000.000
2092893	CPS-540-2025	Personal Natural	1	2.330.000
2092909	CPS-541-2025	Personal Natural	1	2.000.000
2092931	CPS-542-2025	Personal Natural	1	2.000.000
2092950	CPS-543-2025	Personal Natural	1	2.000.000
2092972	CPS-544-2025	Personal Natural	1	2.000.000
2092983	CPS-545-2025	Personal Natural	1	2.000.000
2092998	CPS-546-2025	Personal Natural	1	3.800.000
2093025	CPS-547-2025	Personal Natural	1	2.000.000
2093048	CPS-548-2025	Personal Natural	1	2.000.000
2096943	CPS-549-2025	Otra persona Jurídica	1	400.000.000
2096948	CPS-551-2025	Personal Natural	1	17.000.000

2093184	CPS-554-2025	Personal Natural	1	3.000.000
2093200	CPS-555-2025	Personal Natural	1	2.500.000
2093213	CPS-556-2025	Personal Natural	1	3.000.000
2093226	CPS-557-2025	Personal Natural	1	3.000.000
2093240	CPS-558-2025	Personal Natural	1	3.000.000
2093260	CPS-559-2025	Personal Natural	1	3.000.000
2093279	CPS-560-2025	Personal Natural	1	3.000.000
2093306	CPS-561-2025	Personal Natural	1	3.000.000
2093336	CPS-562-2025	Personal Natural	1	3.000.000
2093358	CPS-563-2025	Personal Natural	1	2.000.000
2093435	CPS-564-2025	Personal Natural	1	2.000.000
2093466	CPS-565-2025	Personal Natural	1	3.000.000
2093486	CPS-566-2025	Personal Natural	1	3.000.000
2093514	CPS-567-2025	Personal Natural	1	2.500.000
2093583	CPS-568-2025	Personal Natural	1	3.000.000
2093636	CPS-569-2025	Personal Natural	1	8.000.000
2093707	CPS-570-2025	Personal Natural	1	8.000.000
2094002	CPS-571-2025	Personal Natural	1	3.000.000
2094048	CPS-573-2025	Personal Natural	1	3.000.000
2094071	CPS-574-2025	Personal Natural	1	2.500.000
2094097	CPS-575-2025	Personal Natural	1	5.000.000
2094136	CPS-576-2025	Personal Natural	1	5.000.000
2094162	CPS-577-2025	Personal Natural	1	2.000.000
2094207	CPS-578-2025	Personal Natural	1	8.500.000
2094247	CPS-579-2025	Personal Natural	1	2.500.000
2094283	CPS-580-2025	Personal Natural	1	2.000.000
2094324	CPS-581-2025	Personal Natural	1	2.000.000
2094346	CPS-582-2025	Personal Natural	1	2.240.000
2094365	CPS-583-2025	Personal Natural	1	2.000.000
2094381	CPS-584-2025	Personal Natural	1	2.000.000
2094404	CPS-585-2025	Personal Natural	1	2.000.000
2094417	CPS-586-2025	Personal Natural	1	1.100.000
2094427	CPS-587-2025	Personal Natural	1	2.000.000
2094437	CPS-588-2025	Personal Natural	1	2.000.000
2094448	CPS-589-2025	Personal Natural	1	1.933.300
2094463	CPS-590-2025	Personal Natural	1	1.933.300
2094475	CPS-591-2025	Personal Natural	1	1.933.300
2094492	CPS-592-2025	Personal Natural	1	1.400.000
2094501	CPS-593-2025	Personal Natural	1	3.383.300
2094512	CPS-594-2025	Personal Natural	1	3.286.650
2094784	CPS-595-2025	Personal Natural	1	2.030.000
2094797	CPS-596-2025	Personal Natural	1	1.691.600
2094822	CPS-597-2025	Personal Natural	1	3.093.000
2094850	CPS-598-2025	Personal Natural	1	3.286.600
2094874	CPS-599-2025	Personal Natural	1	1.933.300
2094901	CPS-600-2025	Personal Natural	1	1.933.300
2094922	CPS-601-2025	Personal Natural	1	2.900.000
2094961	CPS-602-2025	Personal Natural	1	1.933.300
2094983	CPS-603-2025	Personal Natural	1	3.383.300
2095024	CPS-604-2025	Personal Natural	1	7.000.000
2095059	CPS-605-2025	Personal Natural	1	10.000.000
2095076	CPS-606-2025	Personal Natural	1	4.638.000
2095102	CPS-607-2025	Personal Natural	1	7.400.000
2095117	CPS-608-2025	Personal Natural	1	7.000.000
2095127	CPS-609-2025	Personal Natural	1	7.400.000
2095141	CPS-610-2025	Personal Natural	1	4.400.000
2095146	CPS-611-2025	Personal Natural	1	4.400.000
2095157	CPS-612-2025	Personal Natural	1	4.400.000
2095170	CPS-613-2025	Personal Natural	1	4.400.000
2095188	CPS-614-2025	Personal Natural	1	6.400.000
2095255	CPS-616-2025	Personal Natural	1	7.400.000
2095279	CPS-617-2025	Personal Natural	1	2.375.000
2095288	CPS-618-2025	Personal Natural	1	3.000.000

2095361	CPS-621-2025	Personal Natural	1	4.400.000
2095391	CPS-622-2025	Personal Natural	1	6.400.000
2095418	CPS-623-2025	Personal Natural	1	8.663.300
2095438	CPS-625-2025	Personal Natural	1	800.000
2095460	CPS-626-2025	Personal Natural	1	6.933.300
2095498	CPS-628-2025	Personal Natural	1	4.693.300
2095519	CPS-629-2025	Personal Natural	1	3.060.000
2095535	CPS-630-2025	Personal Natural	1	4.992.000
2188766	CPS-631-2025	Personal Natural	1	6.000.000
2188891	CPS-632-2025	Personal Natural	1	6.000.000
2188960	CPS-633-2025	Personal Natural	1	6.000.000
2189089	CPS-634-2025	Personal Natural	1	10.000.000
2189139	CPS-635-2025	Personal Natural	1	10.000.000
2189148	CPS-636-2025	Personal Natural	1	4.791.650
2189183	CPS-637-2025	Personal Natural	1	4.000.000
2189190	CPS-638-2025	Personal Natural	1	4.000.000
2189200	CPS-639-2025	Personal Natural	1	2.000.000
2189633	CPS-640-2025	Personal Natural	1	1.914.000
2189697	CPS-641-2025	Personal Natural	1	2.625.000
2189894	CPS-644-2025	Personal Natural	1	10.000.000
2197056	CPS-645-2025	Personal Natural	1	1.750.000
2095593	CPS-646-2025	Personal Natural	1	1.750.000
2201136	CPS-647-2025	Personal Natural	1	3.500.000
2201080	CPS-648-2025	Personal Natural	1	3.500.000
2201084	CPS-649-2025	Personal Natural	1	2.300.000
2201144	CPS-650-2025	Personal Natural	1	2.500.000
2201087	CPS-651-2025	Personal Natural	1	4.500.000
2201090	CPS-652-2025	Personal Natural	1	1.000.000
2201093	CPS-653-2025	Personal Natural	1	2.700.000
2201095	CPS-654-2025	Personal Natural	1	3.500.000
2201099	CPS-655-2025	Personal Natural	1	3.000.000
2201141	CPS-656-2025	Personal Natural	1	8.000.000
2201102	CPS-657-2025	Personal Natural	1	3.000.000
2200737	CPS-658-2025	Personal Natural	1	3.000.000
2201105	CPS-659-2025	Personal Natural	1	3.500.000
2197060	CPS-660-2025	Personal Natural	1	3.000.000
2197067	CPS-661-2025	Personal Natural	1	2.000.000
2197084	CPS-662-2025	Personal Natural	1	2.000.000
2197091	CPS-663-2025	Personal Natural	1	2.000.000
2197097	CPS-664-2025	Personal Natural	1	2.000.000
2197103	CPS-665-2025	Personal Natural	1	2.000.000
2197111	CPS-666-2025	Personal Natural	1	1.000.000
2197115	CPS-667-2025	Personal Natural	1	2.000.000
2197120	CPS-668-2025	Personal Natural	1	2.000.000
2197131	CPS-669-2025	Personal Natural	1	2.000.000
2197133	CPS-670-2025	Personal Natural	1	2.000.000
2197138	CPS-671-2025	Personal Natural	1	2.000.000
2197142	CPS-672-2025	Personal Natural	1	2.000.000
2197145	CPS-673-2025	Personal Natural	1	3.800.000
2197154	CPS-674-2025	Personal Natural	1	3.400.000
2197159	CPS-675-2025	Personal Natural	1	2.240.000
2197168	CPS-676-2025	Personal Natural	1	2.000.000
2197192	CPS-677-2025	Personal Natural	1	2.000.000
2197197	CPS-678-2025	Personal Natural	1	2.000.000
2197200	CPS-679-2025	Personal Natural	1	2.000.000
2197205	CPS-680-2025	Personal Natural	1	2.000.000
2197207	CPS-681-2025	Personal Natural	1	2.000.000
2197215	CPS-682-2025	Personal Natural	1	2.000.000
2197227	CPS-683-2025	Personal Natural	1	3.500.000
2197234	CPS-684-2025	Personal Natural	1	3.400.000
2197258	CPS-685-2025	Personal Natural	1	3.200.000
2191530	CPS-686-2025	Otra persona Jurídica	1	35.340.000
2101501	CPS-687-2025	Otra persona Jurídica	1	35.340.000

2197328	CPS-690-2025	Personal Natural	1	2.000.000
2197344	CPS-691-2025	Personal Natural	1	2.000.000
2197350	CPS-692-2025	Personal Natural	1	2.000.000
2197362	CPS-693-2025	Personal Natural	1	2.000.000
2197377	CPS-694-2025	Personal Natural	1	2.000.000
2197384	CPS-695-2025	Personal Natural	1	2.000.000
2197403	CPS-696-2025	Personal Natural	1	2.000.000
2197417	CPS-697-2025	Personal Natural	1	2.100.000
2197422	CPS-698-2025	Personal Natural	1	2.000.000
2191589	CPS-699-2025	Personal Natural	1	3.000.000
2191613	CPS-700-2025	Personal Natural	1	3.000.000
2191621	CPS-701-2025	Personal Natural	1	3.000.000
2191628	CPS-702-2025	Personal Natural	1	3.000.000
2191638	CPS-703-2025	Personal Natural	1	3.000.000
2191644	CPS-704-2025	Personal Natural	1	3.000.000
2191651	CPS-705-2025	Personal Natural	1	17.000.000
2197433	CPS-707-2025	Otra persona Jurídica	1	5.000.000
2200748	CPS-708-2025	Personal Natural	1	8.010.000
2200784	CPS-709-2025	Personal Natural	1	9.493.000
2200760	CPS-710-2025	Personal Natural	1	3.200.000
2200791	CPS-711-2025	Personal Natural	1	9.493.000
2200808	CPS-712-2025	Personal Natural	1	7.276.650
2197451	CPS-714-2025	Personal Natural	1	7.000.000
2197464	CPS-715-2025	Personal Natural	1	3.100.000
2197472	CPS-716-2025	Personal Natural	1	5.000.000
2197490	CPS-717-2025	Personal Natural	1	5.000.000
2191662	CPS-730-2025	Personal Natural	1	3.582.900
2191674	CPS-731-2025	Personal Natural	1	3.582.900
2191680	CPS-732-2025	Personal Natural	1	3.404.158
2193112	CPS-733-2025	Personal Natural	1	4.300.000
2193124	CPS-734-2025	Personal Natural	1	4.300.000
2193133	CPS-735-2025	Personal Natural	1	4.300.000
2193150	CPS-736-2025	Personal Natural	1	3.582.900
2197511	CPS-737-2025	Personal Natural	1	2.886.650
2193187	CPS-738-2025	Personal Natural	1	4.300.000
2193225	CPS-739-2025	Personal Natural	1	3.582.900
2193278	CPS-740-2025	Personal Natural	1	3.580.900
2193302	CPS-741-2025	Personal Natural	1	4.300.000
2193333	CPS-742-2025	Personal Natural	1	4.300.000
2193364	CPS-743-2025	Personal Natural	1	4.300.000
2193395	CPS-744-2025	Personal Natural	1	3.582.900
2193417	CPS-745-2025	Personal Natural	1	4.300.000
2193431	CPS-746-2025	Personal Natural	1	3.582.900
2193768	CPS-747-2025	Personal Natural	1	3.582.900
2193802	CPS-748-2025	Personal Natural	1	4.300.000
2193856	CPS-749-2025	Personal Natural	1	4.300.000
2193889	CPS-750-2025	Personal Natural	1	4.300.000
2193959	CPS-751-2025	Personal Natural	1	4.300.000
2194158	CPS-752-2025	Personal Natural	1	4.300.000
2194179	CPS-753-2025	Personal Natural	1	4.300.000
2194215	CPS-754-2025	Personal Natural	1	2.866.650
2194234	CPS-755-2025	Personal Natural	1	2.866.650
2194248	CPS-756-2025	Personal Natural	1	2.866.650
2194276	CPS-757-2025	Personal Natural	1	2.866.650
2194284	CPS-758-2025	Personal Natural	1	2.866.650
2194296	CPS-759-2025	Personal Natural	1	3.404.158
2194312	CPS-760-2025	Personal Natural	1	4.300.000
2194324	CPS-761-2025	Personal Natural	1	4.300.000
2194343	CPS-762-2025	Personal Natural	1	1.300.000
2194421	CPS-763-2025	Personal Natural	1	3.404.158
2194484	CPS-764-2025	Personal Natural	1	4.300.000
2194506	CPS-765-2025	Personal Natural	1	4.300.000
2194510	CPS-766-2025	Personal Natural	1	4.300.000

Personal Natural

CPS-766-2025

2194510

2194591	CPS-769-2025	Personal Natural	1	3.582.900
2194600	CPS-770-2025	Personal Natural	1	11.466.658
2194615	CPS-771-2025	Personal Natural	1	4.300.000
2194627	CPS-772-2025	Personal Natural	1	2.866.650
2194635	CPS-773-2025	Personal Natural	1	2.866.650
2194643	CPS-774-2025	Personal Natural	1	4.300.000
2194648	CPS-780-2025	Personal Natural	1	8.000.000
2195056	CPS-781-2025	Personal Natural	1	4.000.000
2195115	CPS-782-2025	Personal Natural	1	4.000.000
2195137	CPS-783-2025	Personal Natural	1	4.000.000
2195219	CPS-784-2025	Personal Natural	1	4.000.000
2195512	CPS-785-2025	Personal Natural	1	3.333.000
2195538	CPS-786-2025	Personal Natural	1	3.171.660
2195562	CPS-787-2025	Personal Natural	1	8.000.000
2195576	CPS-788-2025	Personal Natural	1	2.666.660
2195607	CPS-789-2025	Personal Natural	1	10.133.300
2195639	CPS-790-2025	Personal Natural	1	7.600.000
2195670	CPS-791-2025	Personal Natural	1	3.166.666
2195705	CPS-792-2025	Personal Natural	1	10.133.333
2201669	CPS-793-2025	Personal Natural	1	2.579.000
2201127	CPS-796-2025	Personal Natural	1	4.450.000
2197687	CPS-799-2025	Personal Natural	1	5.000.000
2197710	CPS-800-2025	Personal Natural	1	6.864.000
2197724	CPS-801-2025	Personal Natural	1	4.191.000
2197745	CPS-802-2025	Personal Natural	1	3.500.000
2197764	CPS-803-2025	Personal Natural	1	1.750.000
2201137	CPS-804-2025	Personal Natural	1	5.250.000
2201126	CPS-805-2025	Personal Natural	1	7.000.000
2201115	CPS-806-2025	Personal Natural	1	4.600.000
2201146	CPS-807-2025	Personal Natural	1	4.500.000
2201118	CPS-808-2025	Personal Natural	1	6.750.000
2201121	CPS-810-2025	Personal Natural	1	4.900.000
2201122	CPS-811-2025	Personal Natural	1	5.250.000
2201125	CPS-812-2025	Personal Natural	1	6.000.000
2201143	CPS-813-2025	Personal Natural	1	16.000.000
2201123	CPS-814-2025	Personal Natural	1	5.000.000
2201124	CPS-816-2025	Personal Natural	1	5.250.000
2197787	CPS-817-2025	Personal Natural	1	4.500.000
2197800	CPS-818-2025	Personal Natural	1	4.000.000
2197808	CPS-819-2025	Personal Natural	1	4.000.000
2197813	CPS-820-2025	Personal Natural	1	4.000.000
2197818	CPS-821-2025	Personal Natural	1	4.000.000
2197827	CPS-822-2025	Personal Natural	1	4.000.000
2197832	CPS-823-2025	Personal Natural	1	4.000.000
2197837	CPS-824-2025	Personal Natural	1	4.000.000
2197852	CPS-825-2025	Personal Natural	1	4.000.000
2197864	CPS-826-2025	Personal Natural	1	2.000.000
2197887	CPS-827-2025	Personal Natural	1	4.000.000
2197893	CPS-828-2025	Personal Natural	1	2.000.000
2197897	CPS-829-2025	Personal Natural	1	7.600.000
2197923	CPS-830-2025	Personal Natural	1	3.400.000
2197932	CPS-831-2025	Personal Natural	1	4.480.000
2197958	CPS-832-2025	Personal Natural	1	4.000.000
2197973	CPS-833-2025	Personal Natural	1	2.000.000
2197997	CPS-834-2025	Personal Natural	1	4.000.000
2198006	CPS-835-2025	Personal Natural	1	4.000.000
2198010	CPS-836-2025	Personal Natural	1	4.000.000
2198014	CPS-837-2025	Personal Natural	1	2.000.000
2199554	CPS-838-2025	Personal Natural	1	2.000.000
2200414	CPS-839-2025	Personal Natural	1	5.833.000
2200427	CPS-840-2025	Personal Natural	1	5.666.000
2200460	CPS-841-2025	Personal Natural	1	3.200.000
2200475	CPS-842-2025	Personal Natural	1	6.026.500

2200517	CPS-845-2025	Personal Natural	1	4.000.000
2200523	CPS-846-2025	Personal Natural	1	4.000.000
2200527	CPS-847-2025	Personal Natural	1	4.000.000
2200532	CPS-848-2025	Personal Natural	1	2.000.000
2200536	CPS-849-2025	Personal Natural	1	4.000.000
2200542	CPS-850-2025	Personal Natural	1	4.000.000
2200546	CPS-851-2025	Personal Natural	1	4.000.000
2200552	CPS-852-2025	Personal Natural	1	4.200.000
2200557	CPS-853-2025	Personal Natural	1	4.000.000
2196327	CPS-854-2025	Personal Natural	1	5.000.000
2196340	CPS-855-2025	Personal Natural	1	5.000.000
2201764	CPS-856-2025	Otra persona Jurídica	1	11.900.000
2196354	CPS-858-2025	Personal Natural	1	16.000.000
2200564	CPS-859-2025	Personal Natural	1	3.500.000
2200603	CPS-862-2025	Personal Natural	1	2.000.000
2201063	CPS-863-2025	Personal Natural	1	7.000.000
2200820	CPS-864-2025	Personal Natural	1	6.000.000
2201065	CPS-865-2025	Personal Natural	1	4.400.000
2200574	CPS-866-2025	Personal Natural	1	6.000.000
2204373	CPS-867-2025	Otra persona Jurídica	1	7.000.000
2200582	CPS-868-2025	Personal Natural	1	14.000.000
2200612	CPS-868B-2025	Personal Natural	1	12.800.000
2200590	CPS-869-2025	Personal Natural	1	5.476.600
2201129	CPS-871-2025	Personal Natural	1	3.000.000
2200834	CPS-874-2025	Personal Natural	1	3.700.000
2200843	CPS-875-2025	Personal Natural	1	3.200.000
2200660	CPS-876-2025	Personal Natural	1	2.625.000
2197040	CPS-877-2025	Personal Natural	1	10.000.000
2197043	CPS-878-2025	Personal Natural	1	3.000.000
2197046	CPS-879-2025	Personal Natural	1	3.000.000
2098461	OS-615-2025	Personal Natural	1	3.100.000
2196430	OTROS12-699-2025	Personal Natural	1	3.000.000
2196435	OTROS12-700-2025	Personal Natural	1	3.000.000
2196440	OTROS12-701-2025	Personal Natural	1	3.000.000
2196443	OTROS12-702-2025	Personal Natural	1	3.000.000
2196464	OTROS12-703-2025	Personal Natural	1	3.000.000
2196468	OTROS12-704-2025	Personal Natural	1	3.000.000
2196024	OTROS1-439-2025	Personal Natural	1	20.000.000
2196101	OTROS1-440-2025	Personal Natural	1	20.000.000
2196162	OTROS1-441-2025	Personal Natural	1	10.000.000
2196222	OTROS1-442-2025	Personal Natural	1	17.000.000
2196116	OTROS1-443-2025	Personal Natural	1	17.000.000
2196297	OTROS1-457-2025	Personal Natural	1	4.000.000
2196362	OTROS1-481-2025	Personal Natural	1	4.000.000
2196248	OTROS1-486-2025	Personal Natural	1	4.000.000
2197293	OTROS1-532-2025	Personal Natural	1	2.451.300
2197275	OTROS1-533-2025	Personal Natural	1	2.526.200
2197317	OTROS1-534-2025	Personal Natural	1	3.010.400
2189174	OTROS1-605-2025	Personal Natural	1	9.117.500
2201032	OTROS1-610-2025	Personal Natural	1	4.400.000
2201039	OTROS1-611-2025	Personal Natural	1	4.400.000
2201026	OTROS1-612-2025	Personal Natural	1	4.400.000
2201043	OTROS1-613-2025	Personal Natural	1	880.000
2201046	OTROS1-614-2025	Personal Natural	1	6.400.000
2201071	OTROS1-616-2025	Personal Natural	1	6.290.000
2197621	OTROS1-620-2025	Personal Natural	1	7.321.500
2201049	OTROS1-621-2025	Personal Natural	1	3.300.000
2201054	OTROS1-622-2025	Personal Natural	1	4.800.000
2201058	OTROS1-623-2025	Personal Natural	1	3.700.000
2201020	OTROS1-626-2025	Personal Natural	1	3.200.000
2201077	OTROS1-628-2025	Personal Natural	1	2.200.000
2197528	OTROS1-630-2025	Personal Natural	1	4.944.000
2107570	OTROS1-634-2025	Personal Natural	1	6.747.000

2196425	OTROSI-638-2025	Personal Natural	1	2.000.000
2197640	OTROSI-640-2025	Personal Natural	1	3.000.000
2197667	OTROSI-644-2025	Personal Natural	1	5.120.000
2201107	OTROSI-655-2025	Personal Natural	1	1.500.000
2196412	OTROSI-686-2025	Otra persona Jurídica	1	17.670.000
2196400	OTROSI-687-2025	Otra persona Jurídica	1	17.670.000
2196378	OTROSI-688-2025	Personal Natural	1	17.670.000
2196391	OTROSI-689-2025	Otra persona Jurídica	1	17.670.000
2195788	OTROSI-699-2025	Personal Natural	1	3.000.000
2195810	OTROSI-700-2025	Personal Natural	1	3.000.000
2195835	OTROSI-701-2025	Personal Natural	1	3.000.000
2195848	OTROSI-702-2025	Personal Natural	1	3.000.000
2195868	OTROSI-703-2025	Personal Natural	1	3.000.000
2195895	OTROSI-704-2025	Personal Natural	1	3.000.000
2196848	OTROSI-705-2025	Personal Natural	1	8.500.000
2200825	OTROSI-709-2025	Personal Natural	1	3.200.000
2200811	OTROSI-711-2025	Personal Natural	1	4.006.700
2197546	OTROSI-716-2025	Personal Natural	1	4.606.500
2197597	OTROSI-717-2025	Personal Natural	1	4.894.000
2196856	OTROSI-730-2025	Personal Natural	1	2.500.000
2196862	OTROSI-731-2025	Personal Natural	1	2.500.000
2196867	OTROSI-732-2025	Personal Natural	1	2.375.000
2196871	OTROSI-733-2025	Personal Natural	1	3.000.000
2196875	OTROSI-734-2025	Personal Natural	1	3.000.000
2196876	OTROSI-735-2025	Personal Natural	1	3.000.000
2196883	OTROSI-736-2025	Personal Natural	1	2.500.000
2200649	OTROSI-737-2025	Personal Natural	1	2.000.000
2196891	OTROSI-738-2025	Personal Natural	1	3.000.000
2196901	OTROSI-739-2025	Personal Natural	1	2.500.000
2196903	OTROSI-740-2025	Personal Natural	1	2.500.000
2196911	OTROSI-741-2025	Personal Natural	1	3.000.000
2196915	OTROSI-742-2025	Personal Natural	1	3.000.000
2196927	OTROSI-743-2025	Personal Natural	1	3.000.000
2196932	OTROSI-744-2025	Personal Natural	1	2.500.000
2196938	OTROSI-745-2025	Personal Natural	1	3.000.000
2196940	OTROSI-746-2025	Personal Natural	1	2.500.000
2196943	OTROSI-747-2025	Personal Natural	1	2.500.000
2196944	OTROSI-748-2025	Personal Natural	1	3.000.000
2196945	OTROSI-749-2025	Personal Natural	1	3.000.000
2196947	OTROSI-750-2025	Personal Natural	1	3.000.000
2196948	OTROSI-752-2025	Personal Natural	1	3.000.000
2196949	OTROSI-753-2025	Personal Natural	1	3.000.000
2196950	OTROSI-754-2025	Personal Natural	1	2.000.000
2196951	OTROSI-755-2025	Personal Natural	1	2.000.000
2196953	OTROSI-756-2025	Personal Natural	1	2.000.000
2196954	OTROSI-757-2025	Personal Natural	1	2.000.000
2196955	OTROSI-758-2025	Personal Natural	1	2.000.000
2196956	OTROSI-759-2025	Personal Natural	1	2.375.000
2196957	OTROSI-760-2025	Personal Natural	1	3.000.000
2196958	OTROSI-761-2025	Personal Natural	1	3.000.000
2196959	OTROSI-763-2025	Personal Natural	1	2.375.000
2196960	OTROSI-764-2025	Personal Natural	1	3.000.000
2196961	OTROSI-765-2025	Personal Natural	1	3.000.000
2196963	OTROSI-766-2025	Personal Natural	1	8.000.000
2196964	OTROSI-767-2025	Personal Natural	1	8.000.000
2196965	OTROSI-768-2025	Personal Natural	1	6.000.000
2196966	OTROSI-769-2025	Personal Natural	1	2.500.000
2196967	OTROSI-770-2025	Personal Natural	1	8.000.000
2196976	OTROSI-771-2025	Personal Natural	1	3.000.000
2196977	OTROSI-772-2025	Personal Natural	1	2.000.000
2196978	OTROSI-773-2025	Personal Natural	1	2.000.000
2196979	OTROSI-774-2025	Personal Natural	1	3.000.000
7106081	OTROSI-790-2025	Personal Natural	1	6.000.000

2196985	OTROSI-783-2025	Personal Natural	1	3.000.000
2196986	OTROSI-784-2025	Personal Natural	1	3.000.000
2196987	OTROSI-785-2025	Personal Natural	1	2.500.000
2196988	OTROSI-786-2025	Personal Natural	1	2.375.000
2196989	OTROSI-787-2025	Personal Natural	1	6.000.000
2196990	OTROSI-788-2025	Personal Natural	1	2.000.000
2197036	OTROSI-789-2025	Personal Natural	1	8.000.000
2197037	OTROSI-790-2025	Personal Natural	1	6.000.000
2197038	OTROSI-791-2025	Personal Natural	1	2.500.000
2197039	OTROSI-792-2025	Personal Natural	1	8.000.000
2200666	OTROSI-799-2025	Personal Natural	1	4.648.000
2201139	OTROSI-804-2025	Personal Natural	1	1.750.000
2201148	OTROSI-807-2025	Personal Natural	1	500.000
2201130	OTROSI-810-2025	Personal Natural	1	500.000
2201134	OTROSI-811-2025	Personal Natural	1	1.750.000
2201131	OTROSI-814-2025	Personal Natural	1	1.000.000
2201133	OTROSI-816-2025	Personal Natural	1	1.750.000
2200630	OTROSI-830-2025	Personal Natural	1	3.400.000
2200686	OTROSI-840-2025	Personal Natural	1	1.133.300
2200637	OTROSI-841-2025	Personal Natural	1	2.453.300
2200626	OTROSI-859-2025	Personal Natural	1	1.750.000
2200696	OTROSI-868B-2025	Personal Natural	1	1.204.000
2096955	Resolución-155-2025	Personal Natural	1	423.975
2201695	Resolución-167-2025	Personal Natural	1	826.600
2201709	Resolución-190-185-2025	Personal Natural	1	1.263.492
2201601	Resolución-193-2025	Personal Natural	1	2.847.000
2201659	Resolución-221-2025	Personal Natural	1	711.750
TOTAL	863		863	5.700.385.344