



HOSPITAL SAN FRANCISCO DE ASIS
EMPRESA SOCIAL DEL ESTADO
 NIT 891180091 - 4
 PALERMO - HUILA
EJECUCION PRESUPUESTAL DE INGRESOS
Mes de JULIO de 2025

San Francisco de Asís

CÓDIGO	CONCEPTO	Presupuesto Inicial	Apropiación definitiva	Causación		Recaudos Efectivos		Salidos	
				Mes	Acumulada	del Mes	Acumulados	por cobrar	por ejecutar
1.0	DISPONIBILIDAD INICIAL	0,00	0,00	0,00	0,00	0,00	0,00	0,00	0,00
1.0	DISPONIBILIDAD INICIAL	0,00	0,00	0,00	0,00	0,00	0,00	0,00	0,00
1.0	DISPONIBILIDAD INICIAL	0,00	0,00	0,00	0,00	0,00	0,00	0,00	0,00
1.0	DISPONIBILIDAD INICIAL	0,00	0,00	0,00	0,00	0,00	0,00	0,00	0,00
1.0.01	Caja	0,00	0,00	0,00	0,00	0,00	0,00	0,00	0,00
1.0.02	Bancos	0,00	0,00	0,00	0,00	0,00	0,00	0,00	0,00
	SubTotal :								
1.1	INGRESOS CORRIENTES	5.347.590,979,00	9.652.323,912,00	1.258.387,579,00	7.554.044,625,00	763.324,437,00	4.848.885,669,00	2.735.159,556,00	2.018.279,317,00
1.1.02	INGRESOS NO TRIBUTARIOS	5.347.590,979,00	9.652.323,912,00	1.258.387,579,00	7.554.044,625,00	763.324,437,00	4.848.885,669,00	2.735.159,556,00	2.018.279,317,00
1.1.02.05	VENTA DE BIENES Y SERVICIOS	5.072.534,504,00	5.604.204,327,00	676.303,697,00	3.933.629,604,00	194.878,037,00	2.532.412,424,00	1.406.217,480,00	1.665.574,423,00
1.1.02.05.001	VENTAS DE ESTABLECIMIENTOS DE MERCADO	5.072.534,504,00	5.604.204,327,00	674.603,697,00	3.931.714,304,00	194.678,037,00	2.531.456,824,00	1.406.217,480,00	1.665.490,023,00
1.1.02.05.001.01	SERVICIOS PRESTADOS A LAS EMPRESAS Y SERVICIOS DE PRODUCCIÓN	12.517,091,00	12.517,091,00	4.828,393,00	4.828,393,00	0,00	0,00	4.828,393,00	7.688,698,00
1.1.02.05.001.01.01	SERVICIOS PRESTADOS A LAS EMPRESAS Y SERVICIOS DE PRODUCCIÓN	12.517,091,00	12.517,091,00	4.828,393,00	4.828,393,00	0,00	0,00	4.828,393,00	7.688,698,00
1.1.02.05.001.01.01.01	SERVICIOS DE INVESTIGACIÓN Y DESARROLLO EXPERIMENTAL EN CIENCIAS NATURALES E INGENIERIA	12.517,091,00	12.517,091,00	4.828,393,00	4.828,393,00	0,00	0,00	4.828,393,00	7.688,698,00
	Servicios de investigación aplicada en ciencias médicas y farmacia	12.517,091,00	12.517,091,00	4.828,393,00	4.828,393,00	0,00	0,00	4.828,393,00	7.688,698,00
1.1.02.05.001.01.01.01.01	SERVICIOS PARA LA COMUNIDAD, SOCIALES Y PERSONALES	5.069,017,413,00	5.591,687,236,00	670,075,304,00	3.932,685,911,00	194,678,037,00	2.531,496,824,00	1.491,359,037,00	1.658,801,325,00
1.1.02.05.001.01.01.01.01.01	SERVICIOS DE SALUD	5.069,017,413,00	5.591,687,236,00	670,075,304,00	3.932,685,911,00	194,678,037,00	2.531,496,824,00	1.491,359,037,00	1.658,801,325,00
1.1.02.05.001.01.01.01.01.01.01	RÉGIMEN SUBSIDIADO	4.048,655,784,00	4.048,655,784,00	424,405,239,00	2.825,039,443,00	150,095,665,00	2.266,521,713,00	558,568,710,00	1.223,626,341,00
1.1.02.05.001.01.01.01.01.01.01.01	Cápitulo - Régimen Subsidiado	3.959,836,000,00	3.959,836,000,00	348,892,591,00	2.474,176,956,00	148,965,409,00	2.256,068,111,00	218,110,945,00	1.461,657,044,00
1.1.02.05.001.01.01.01.01.01.01.01.01	No Capitado - Régimen Subsidiado	89,820,764,00	89,820,764,00	75,522,308,00	350,651,497,00	1,330,256,00	10,453,602,00	340,397,665,00	(261,030,703,00)
1.1.02.05.001.01.01.01.01.01.01.01.01.01	RÉGIMEN CONTRIBUTIVO	824,667,787,00	824,667,787,00	136,795,159,00	805,659,116,00	31,165,885,00	140,940,872,00	658,718,243,00	19,008,672,00



HOSPITAL SAN FRANCISCO DE ASIS
EMPRESA SOCIAL DEL ESTADO
 NIT 891180091 - 4
 PALERMO - HUILA
EJECUCION PRESUPUESTAL DE INGRESOS
Mes de JULIO de 2025

CÓDIGO	CONCEPTO	Presupuesto			Causación			Recaudos Efectivos			Saldos por cobrar	Saldos por ejecutar
		Inicial	Apropiación definitiva	Mes	Acumulada	del Mes	Acumulados	por cobrar	por ejecutar			
1.1.02.05.001.09.02.02.01	Cápitulo - Régimen Contributivo	123.417.321,00	123.417.321,00	13.079.572,00	84.949.723,00	23.245.885,00	82.625.500,00	2.324.183,00	38.487.598,00			
1.1.02.05.001.09.02.02.02	No Capilado - Régimen Contributivo	701.250.466,00	701.250.466,00	123.716.187,00	720.709.392,00	7.920.100,00	64.315.312,00	656.394.080,00	(19.458.926,00)			
1.1.02.05.001.09.02.03	PLAN DE INTERVENCIONES COLECTIVAS	0,00	531.639.823,00	77.818.532,00	121.881.282,00	0,00	44.062.760,00	77.818.532,00	409.785.541,00			
1.1.02.05.001.09.02.03.01	Departamento - Distrito	0,00	206.081.772,00	61.818.532,00	61.818.532,00	0,00	0,00	61.818.532,00	144.243.240,00			
1.1.02.05.001.09.02.03.02	Municipio	0,00	325.608.051,00	16.000.000,00	60.062.750,00	0,00	44.062.760,00	16.000.000,00	265.545.301,00			
1.1.02.05.001.09.02.04	EVENTOS CATASTRÓFICOS Y ACCIDENTES DE TRÁNSITO	0,00	0,00	0,00	0,00	0,00	0,00	0,00	0,00			
1.1.02.05.001.09.02.04.01	Eventos Catastróficos y Accidentes de Tránsito	0,00	0,00	0,00	0,00	0,00	0,00	0,00	0,00			
1.1.02.05.001.09.02.05	SEGURO OBLIGATORIO DE ACCIDENTES DE TRÁNSITO	65.560.976,00	65.560.976,00	14.373.494,00	90.591.303,00	6.673.337,00	39.570.700,00	51.020.603,00	(25.030.327,00)			
1.1.02.05.001.09.02.05.01	Seguro Obligatorio de Accidentes de Tránsito	65.560.976,00	65.560.976,00	14.373.494,00	90.591.303,00	6.673.337,00	39.570.700,00	51.020.603,00	(25.030.327,00)			
1.1.02.05.001.09.02.06	ADMINISTRADORAS DE RIESGOS LABORALES	15.710.398,00	15.710.398,00	1.173.409,00	10.121.496,00	0,00	4.269.960,00	5.851.536,00	5.588.900,00			
1.1.02.05.001.09.02.06.01	Administradoras de Riesgos Laborales	15.710.398,00	15.710.398,00	1.173.409,00	10.121.496,00	0,00	4.269.960,00	5.851.536,00	5.588.900,00			
1.1.02.05.001.09.02.07	FUERZAS MILITARES	2.972.950,00	2.972.950,00	2.440.837,00	17.834.655,00	3.257.378,00	3.257.378,00	14.577.277,00	(14.861.705,00)			
1.1.02.05.001.09.02.07.01	Fuerzas militares	2.972.950,00	2.972.950,00	2.440.837,00	17.834.655,00	3.257.378,00	3.257.378,00	14.577.277,00	(14.861.705,00)			
1.1.02.05.001.09.02.08	POLICIA NACIONAL	16.717.301,00	16.717.301,00	3.120.448,00	15.218.385,00	0,00	4.026.034,00	11.190.351,00	1.500.916,00			
1.1.02.05.001.09.02.08.01	Policia Nacional	16.717.301,00	16.717.301,00	3.120.448,00	15.218.385,00	0,00	4.026.034,00	11.190.351,00	1.500.916,00			
1.1.02.05.001.09.02.09	IPS PRIVADAS	17.675.874,00	17.675.874,00	6.412.154,00	30.097.552,00	0,00	6.452.604,00	23.645.048,00	(12.421.678,00)			
1.1.02.05.001.09.02.09.01	IPS Privadas	17.675.874,00	17.675.874,00	6.412.154,00	30.097.552,00	0,00	6.452.604,00	23.645.048,00	(12.421.678,00)			
1.1.02.05.001.09.02.10	IPS PÚBLICAS	0,00	0,00	0,00	0,00	0,00	0,00	0,00	0,00			
1.1.02.05.001.09.02.10.01	IPS Públicas	0,00	0,00	0,00	0,00	0,00	0,00	0,00	0,00			
1.1.02.05.001.09.02.13	PARTICULARES	68.055.345,00	68.055.345,00	3.535.672,00	16.394.913,00	3.535.672,00	16.394.913,00	0,00	51.660.432,00			
1.1.02.05.001.09.02.13.01	Particulares	68.055.345,00	68.055.345,00	3.535.672,00	16.394.913,00	3.535.672,00	16.394.913,00	0,00	51.660.432,00			
1.1.02.05.001.09.02.15	ATENCIÓN A LA POBLACIÓN POBRE NO AFILIADA AL RÉGIMEN SUBSIDIADO	0,00	0,00	0,00	0,00	0,00	0,00	0,00	0,00			
1.1.02.05.001.09.02.15.01	Atención a la población pobre no afiliada al régimen subsidiado	0,00	0,00	0,00	0,00	0,00	0,00	0,00	0,00			



HOSPITAL SAN FRANCISCO DE ASIS
EMPRESA SOCIAL DEL ESTADO
 NIT 891180091 - 4
 PALERMO - HUILA
EJECUCION PRESUPUESTAL DE INGRESOS
Mes de JULIO de 2025

CÓDIGO	CONCEPTO	Presupuesto Inicial	Apropiación definitiva	Causación		Recaudos Efectivos		Saldos	
				Mes	Acumulada	del Mes	Acumulados	por cobrar	por ejecutar
1.1.02.05.001.09.02.18	OTRAS VENTAS DE SERVICIOS DE SALUD	0,00	0,00	0,00	58.767,00	0,00	0,00	58.767,00	(58.767,00)
1.1.02.05.001.09.02.18.01	Otras Ventas De Servicios De Salud	0,00	0,00	0,00	58.767,00	0,00	0,00	58.767,00	(58.767,00)
	SubTotal :	5.072.534.504,00	5.604.204.327,00	674.903.697,00	3.937.714.394,00	194.528.037,00	2.531.496.824,00	1.406.217.460,00	1.666.490.023,00
1.1.02.05.002	VENTAS INCIDENTALES DE ESTABLECIMIENTOS NO DE MERCADO	0,00	0,00	400.000,00	915.600,00	200.000,00	915.600,00	0,00	(915.600,00)
1.1.02.05.002.07	SERVICIOS FINANCIEROS Y SERVICIOS CONEXOS, SERVICIOS INMOBILIARIOS Y SERVICIOS DE LEASING	0,00	0,00	400.000,00	915.600,00	200.000,00	915.600,00	0,00	(915.600,00)
1.1.02.05.002.07.01	SERVICIOS FINANCIEROS Y SERVICIOS CONEXOS; SERVICIOS INMOBILIARIOS; Y SERVICIOS DE ARRENDAMIENTO Y LEASING	0,00	0,00	400.000,00	915.600,00	200.000,00	915.600,00	0,00	(915.600,00)
1.1.02.05.002.07.01.01	SERVICIOS INMOBILIARIOS	0,00	0,00	400.000,00	915.600,00	200.000,00	915.600,00	0,00	(915.600,00)
1.1.02.05.002.07.01.01.01	SERVICIOS INMOBILIARIOS A COMISIÓN O POR CONTRATO	0,00	0,00	400.000,00	915.600,00	200.000,00	915.600,00	0,00	(915.600,00)
1.1.02.05.002.07.01.01.01.01	Servicios de arrendamiento de bienes inmuebles no residenciales (vivienda) a comisión o por contrato	0,00	0,00	400.000,00	915.600,00	200.000,00	915.600,00	0,00	(915.600,00)
	SubTotal :	275.056.475,00	4.058.119.615,00	593.063.692,00	3.645.414.721,00	558.446.400,00	2.316.472.645,00	1.328.942.076,00	412.704.894,00
1.1.02.06	TRANSFERENCIAS CORRIENTES	0,00	404.908.748,00	34.617.482,00	197.201.832,00	0,00	162.584.370,00	34.617.482,00	207.704.894,00
1.1.02.06.006	TRANSFERENCIAS DE OTRAS ENTIDADES DEL GOBIERNO GENERAL	0,00	404.908.748,00	34.617.482,00	197.201.832,00	0,00	162.584.370,00	34.617.482,00	207.704.894,00
1.1.02.06.006.05	OTRAS UNIDADES DE GOBIERNO	0,00	404.908.748,00	34.617.482,00	197.201.832,00	0,00	162.584.370,00	34.617.482,00	207.704.894,00
1.1.02.06.006.05.01	Recursos de Subsidio a la Oferta	0,00	404.908.748,00	34.617.482,00	197.201.832,00	0,00	162.584.370,00	34.617.482,00	207.704.894,00
	SubTotal :	275.056.475,00	3.653.212.859,00	558.446.400,00	3.448.212.859,00	558.446.400,00	2.153.888.275,00	1.294.324.594,00	205.000.000,00
1.1.02.06.007	SUBVENCIONES	275.056.475,00	3.653.212.859,00	558.446.400,00	3.448.212.859,00	558.446.400,00	2.153.888.275,00	1.294.324.594,00	205.000.000,00
1.1.02.06.007.02	EMPRESAS PÚBLICAS NO FINANCIERAS	275.056.475,00	3.653.212.859,00	558.446.400,00	3.448.212.859,00	558.446.400,00	2.153.888.275,00	1.294.324.594,00	205.000.000,00
1.1.02.06.007.02.03.01	TRANSFERENCIAS PARA EMPRESAS SOCIALES DEL ESTADO	0,00	32.105.400,00	0,00	32.105.400,00	0,00	32.105.400,00	0,00	0,00
1.1.02.06.007.02.03.01.01	Transferencias Nacionales	0,00	32.105.400,00	0,00	32.105.400,00	0,00	32.105.400,00	0,00	0,00
1.1.02.06.007.02.03.05	Ambulancia- Res. 1904	275.056.475,00	275.056.475,00	275.056.475,00	275.056.475,00	275.056.475,00	275.056.475,00	1.294.324.594,00	0,00
1.1.02.06.007.02.03.05.01	Equipos Básicos de Salud (EBS)	0,00	3.141.050.991,00	558.446.400,00	3.141.050.991,00	558.446.400,00	1.846.726.400,00	1.294.324.594,00	0,00



HOSPITAL SAN FRANCISCO DE ASÍS
EMPRESA SOCIAL DEL ESTADO
 NIT 891180091 - 4
 PALERMO - HUILA
EJECUCION PRESUPUESTAL DE INGRESOS
 Mes de JULIO de 2025

CÓDIGO	CONCEPTO	Presupuesto inicial	Apropiación definitiva	Causación		Recaudos Efectivos		Saldos	
				Mes	Acumulada	del Mes	Acumulados	por cobrar	por ejecutar
1.1.02.06.007.02.08.07	Camioneta Res. 1404	0,00	205.000.000,00	0,00	0,00	0,00	0,00	0,00	205.000.000,00
	SubTotal :	275.055.075,00	3.653.212.869,00	553.446.400,00	3.448.212.869,00	553.446.400,00	2.153.888.275,00	1.294.324.594,00	205.000.000,00
1.1.02.06.008	DIFERENTES DE SUBVENCIONES	0,00	0,00	0,00	0,00	0,00	0,00	0,00	0,00
1.1.02.06.008	Diferentes de subvenciones	0,00	0,00	0,00	0,00	0,00	0,00	0,00	0,00
1.1.02.08.008.13	ACTIVIDADES PROFESIONALES, CIENTÍFICAS Y TÉCNICAS	0,00	0,00	0,00	0,00	0,00	0,00	0,00	0,00
1.1.02.08.008.13.01	Convenio estudios y diseños ampliación de la ESE	0,00	0,00	0,00	0,00	0,00	0,00	0,00	0,00
	SubTotal :	10.000.000,00	693.469.034,00	9.411.010,00	765.165.203,68	9.411.010,00	765.165.203,68	0,00	(68.716.159,68)
1.2	RECURSOS DE CAPITAL	0,00	0,00	0,00	0,00	0,00	0,00	0,00	0,00
1.2.01	DISPOSICION DE ACTIVOS	0,00	5.830.000,00	5.830.000,00	5.830.000,00	5.830.000,00	5.830.000,00	0,00	0,00
1.2.01.02	DISPOSICION DE ACTIVOS NO FINANCIEROS	0,00	5.830.000,00	5.830.000,00	5.830.000,00	5.830.000,00	5.830.000,00	0,00	0,00
1.2.01.02.001	DISPOSICION DE ACTIVOS FIJOS	0,00	5.830.000,00	5.830.000,00	5.830.000,00	5.830.000,00	5.830.000,00	0,00	0,00
1.2.01.02.001.02	Disposición de maquinaria y equipo	0,00	5.830.000,00	5.830.000,00	5.830.000,00	5.830.000,00	5.830.000,00	0,00	0,00
	SubTotal :	0,00	5.830.000,00	5.830.000,00	5.830.000,00	5.830.000,00	5.830.000,00	0,00	0,00
1.2.05	RENDIMIENTOS FINANCIEROS	0,00	0,00	0,00	822,88	0,00	822,88	0,00	(822,88)
1.2.05.02	DEPÓSITOS	0,00	0,00	0,00	822,88	0,00	822,88	0,00	(822,88)
1.2.05.02	DEPÓSITOS	0,00	0,00	0,00	822,88	0,00	822,88	0,00	(822,88)
1.2.05.02	DEPÓSITOS	0,00	0,00	0,00	822,88	0,00	822,88	0,00	(822,88)
1.2.05.02.01	Rendimientos financieros	0,00	0,00	0,00	822,88	0,00	822,88	0,00	(822,88)
	SubTotal :	0,00	0,00	0,00	822,88	0,00	822,88	0,00	(822,88)
1.2.06	RECURSOS DE CREDITO EXTERNO	0,00	0,00	0,00	0,00	0,00	0,00	0,00	0,00
1.2.06.01	RECURSOS DE CONTRATOS DE EMPRÉSTITOS EXTERNOS	0,00	0,00	0,00	0,00	0,00	0,00	0,00	0,00
	SubTotal :	0,00	0,00	0,00	0,00	0,00	0,00	0,00	0,00




HOSPITAL SAN FRANCISCO DE ASIS
EMPRESA SOCIAL DEL ESTADO
 NIT 891180091 - 4
 PALERMO - HUILA
EJECUCION PRESUPUESTAL DE INGRESOS
 Mes de JULIO de 2025


CÓDIGO	CONCEPTO	Presupuesto Inicial	Apropiación definitiva	Causación		Recaudos Efectivos		Saldos	
				Mes	Acumulada	del Mes	Acumulados	por cobrar	por ejecutar
1.2.06.01	RECURSOS DE CONTRATOS DE EMPRÉSTITOS EXTERNOS	0,00	0,00	0,00	0,00	0,00	0,00	0,00	0,00
1.2.06.01.001	Bancos comerciales	0,00	0,00	0,00	0,00	0,00	0,00	0,00	0,00
	SubTotal :	0,00	0,00	0,00	0,00	0,00	0,00	0,00	0,00
1.2.09	RECUPERACIÓN DE CARTERA - PRÉSTAMOS	10.000.000,00	692.639.034,00	1.007.933,00	760.851.204,00	1.007.933,00	760.851.204,00	0,00	(58.212.170,00)
1.2.09.04	DE OTRAS EMPRESAS	10.000.000,00	692.639.034,00	1.007.933,00	760.851.204,00	1.007.933,00	760.851.204,00	0,00	(58.212.170,00)
1.2.09.04.01	DE OTRAS EMPRESAS	10.000.000,00	692.639.034,00	1.007.933,00	760.851.204,00	1.007.933,00	760.851.204,00	0,00	(58.212.170,00)
	Cuentas por Cobrar de la vigencia anterior	10.000.000,00	692.639.034,00	1.007.933,00	760.851.204,00	1.007.933,00	760.851.204,00	0,00	(58.212.170,00)
	SubTotal :	10.000.000,00	692.639.034,00	1.007.933,00	760.851.204,00	1.007.933,00	760.851.204,00	0,00	(58.212.170,00)
1.2.13	REINTEGROS Y OTROS RECURSOS NO APROPIADOS	0,00	0,00	2.513.077,00	8.503.177,00	2.573.077,00	8.503.177,00	0,00	(6.503.177,00)
1.2.13.01	REINTEGROS	0,00	0,00	2.416.177,00	5.986.877,00	2.416.177,00	5.986.877,00	0,00	(5.986.877,00)
1.2.13.01.01	REINTEGROS	0,00	0,00	2.416.177,00	5.986.877,00	2.416.177,00	5.986.877,00	0,00	(5.986.877,00)
	Reintegros	0,00	0,00	2.416.177,00	6.008.877,00	2.416.177,00	6.008.877,00	0,00	(6.008.877,00)
	SubTotal :	0,00	0,00	2.416.177,00	5.986.877,00	2.416.177,00	5.986.877,00	0,00	(5.986.877,00)
1.2.13.02	RECURSOS NO APROPIADOS	0,00	0,00	156.900,00	2.516.500,00	156.900,00	2.516.500,00	0,00	(2.516.500,00)
1.2.13.02.01	RECURSOS NO APROPIADOS	0,00	0,00	156.900,00	2.516.500,00	156.900,00	2.516.500,00	0,00	(2.516.500,00)
	Recursos no apropiados	0,00	0,00	156.900,00	2.516.500,00	156.900,00	2.516.500,00	0,00	(2.516.500,00)
	SubTotal :	0,00	0,00	156.900,00	2.516.500,00	156.900,00	2.516.500,00	0,00	(2.516.500,00)
	Gran Total :	5.357.500.919,00	10.360.792.976,00	1.277.778.559,00	8.349.279.629,88	762.735.547,00	5.614.070.272,88	2.735.159.556,00	2.011.563.147,12



HOSPITAL SAN FRANCISCO DE ASIS
EMPRESA SOCIAL DEL ESTADO
NIT 891180091 - 4
PALERMO - HUILA
EJECUCION PRESUPUESTAL DE INGRESOS
Mes de **JULIO** de 2025

CÓDIGO	CONCEPTO	Presupuesto Inicial	Apropiación definitiva	Causación		Recaudos Efectivos		Saldos	
				Mes	Acumulada	del Mes	Acumulados	por cobrar	por ejecutar


Gerente


Jefe de Presupuesto

Confador



HOSPITAL SAN FRANCISCO DE ASÍS
EMPRESA SOCIAL DEL ESTADO
 NIT 891180091 - 4
 PALERMO - HUILA
EJECUCION PRESUPUESTAL DE INGRESOS
 Mes de AGOSTO de 2025

CÓDIGO	CONCEPTO	Presupuesto Inicial	Apropiación definitiva	Causación			Recaudos Efectivos		Saldos	
				Mes	Acumulada	del Mes	Acumulados	por cobrar	por ejecutar	
1.0	DISPONIBILIDAD INICIAL	0,00	0,00	0,00	0,00	0,00	0,00	0,00	0,00	0,00
1.0	DISPONIBILIDAD INICIAL	0,00	0,00	0,00	0,00	0,00	0,00	0,00	0,00	0,00
1.0	DISPONIBILIDAD INICIAL	0,00	0,00	0,00	0,00	0,00	0,00	0,00	0,00	0,00
1.0	DISPONIBILIDAD INICIAL	0,00	0,00	0,00	0,00	0,00	0,00	0,00	0,00	0,00
1.0.01	Caja	0,00	0,00	0,00	0,00	0,00	0,00	0,00	0,00	0,00
1.0.02	Bancos	0,00	0,00	0,00	0,00	0,00	0,00	0,00	0,00	0,00
	SubTotal :									
1.1	INGRESOS CORRIENTES	5.317.590.979,00	10.068.823.942,00	1.015.601.602,00	8.600.646.227,00	942.845.919,00	5.791.730.968,00	2.608.915.239,00	1.468.177.715,00	1.468.177.715,00
1.1.02	INGRESOS NO TRIBUTARIOS	5.317.590.979,00	10.068.823.942,00	1.015.601.602,00	8.600.646.227,00	942.845.919,00	5.791.730.968,00	2.608.915.239,00	1.468.177.715,00	1.468.177.715,00
1.1.02.05	VENTA DE BIENES Y SERVICIOS	5.072.534.504,00	5.604.204.327,00	610.101.602,00	4.548.791.505,00	501.728.437,00	3.034.160.861,00	1.514.590.645,00	1.055.472.821,00	1.055.472.821,00
1.1.02.05.001	VENTAS DE ESTABLECIMIENTOS DE MERCADO	5.072.534.504,00	5.604.204.327,00	609.901.602,00	4.547.615.905,00	501.528.437,00	3.033.025.261,00	1.514.590.645,00	1.055.588.421,00	1.055.588.421,00
1.1.02.05.001.03	SERVICIOS PRESTADOS A LAS EMPRESAS Y SERVICIOS DE PRODUCCIÓN	12.517.091,00	12.517.091,00	0,00	4.828.393,00	4.828.393,00	4.828.393,00	0,00	7.688.698,00	7.688.698,00
1.1.02.05.001.03.01	SERVICIOS PRESTADOS A LAS EMPRESAS Y SERVICIOS DE PRODUCCIÓN	12.517.091,00	12.517.091,00	0,00	4.828.393,00	4.828.393,00	4.828.393,00	0,00	7.688.698,00	7.688.698,00
1.1.02.05.001.03.01.01	SERVICIOS DE INVESTIGACIÓN Y DESARROLLO EXPERIMENTAL EN CIENCIAS NATURALES E INGENIERIA	12.517.091,00	12.517.091,00	0,00	4.828.393,00	4.828.393,00	4.828.393,00	0,00	7.688.698,00	7.688.698,00
1.1.02.05.001.03.01.01.01	Servicios de investigación aplicada en ciencias médicas y farmacia	12.517.091,00	12.517.091,00	0,00	4.828.393,00	4.828.393,00	4.828.393,00	0,00	7.688.698,00	7.688.698,00
1.1.02.05.001.09	SERVICIOS PARA LA COMUNIDAD, SOCIALES Y PERSONALES	5.050.017.413,00	5.591.687.236,00	609.991.602,00	4.542.787.513,00	498.700.044,00	3.028.186.863,00	1.514.590.645,00	1.048.899.723,00	1.048.899.723,00
1.1.02.05.001.09.02	SERVICIOS DE SALUD	5.050.017.413,00	5.591.687.236,00	609.991.602,00	4.542.787.513,00	498.700.044,00	3.028.186.863,00	1.514.590.645,00	1.048.899.723,00	1.048.899.723,00
1.1.02.05.001.09.02.01	RÉGIMEN SUBSIDIADO	4.048.658.784,00	4.048.658.784,00	433.134.113,00	3.258.164.556,00	415.400.235,00	2.671.531.597,00	576.242.608,00	1.106.233.131,00	1.106.233.131,00
1.1.02.05.001.09.02.01.01	Cápitado - Régimen Subsidiado	3.959.838.000,00	3.958.838.000,00	378.423.913,00	2.852.602.859,00	415.363.486,00	2.671.531.597,00	576.242.608,00	1.106.233.131,00	1.106.233.131,00
1.1.02.05.001.09.02.01.02	No Capitado - Régimen Subsidiado	89.820.784,00	89.820.784,00	54.710.200,00	405.581.687,00	36.749,00	10.600.351,00	395.071.335,00	(315.740.903,00)	(315.740.903,00)
1.1.02.05.001.09.02.01.02	RÉGIMEN CONTRIBUTIVO	821.687.787,00	824.667.787,00	128.511.368,00	934.170.493,00	17.977.125,00	164.917.997,00	769.252.468,00	(109.502.696,00)	(109.502.696,00)



HOSPITAL SAN FRANCISCO DE ASÍS
EMPRESA SOCIAL DEL ESTADO
 NIT 891180091 - 4
 PALERMO - HUILA
EJECUCION PRESUPUESTAL DE INGRESOS
 Mes de AGOSTO de 2025

CÓDIGO	CONCEPTO	Presupuesto			Causación		Recaudos Efectivos			Saldos	
		Inicial	Apropiación definitiva	Mes	Acumulada	del Mes	Acumulados	por cobrar	por ejecutar		
1.1.02.05.001.09.02.02.01	Cápitalo - Régimen Contributivo	123.417.321,00	123.417.321,00	24.512.258,00	109.481.931,00	16.136.025,00	98.781.555,00	10.700.395,00	13.955.340,00		
1.1.02.05.001.09.02.02.02	No Capitalo - Régimen Contributivo	701.250.466,00	701.250.466,00	103.999.110,00	824.703.502,00	1.841.100,00	66.156.412,00	768.652.000,00	(123.458.036,00)		
1.1.02.05.001.09.02.02.03	PLAN DE INTERVENCIONES COLECTIVAS	0,00	531.669.823,00	27.394.472,00	149.265.754,00	60.891.254,00	104.954.004,00	44.311.150,00	382.404.669,00		
1.1.02.05.001.09.02.03.01	Departamento - Distrito	0,00	206.061.772,00	(927.278,00)	60.891.254,00	60.891.254,00	60.891.251,00	0,00	145.170.516,00		
1.1.02.05.001.09.02.03.02	Municipio	0,00	325.608.051,00	28.311.750,00	88.374.500,00	0,00	44.062.750,00	44.311.150,00	237.233.051,00		
1.1.02.05.001.09.02.04	EVENTOS CATASTRÓFICOS Y ACCIDENTES DE TRÁNSITO	0,00	0,00	0,00	0,00	0,00	0,00	0,00	0,00		
1.1.02.05.001.09.02.04.01	Eventos Catastróficos y Accidentes de Tránsito	0,00	0,00	0,00	0,00	0,00	0,00	0,00	0,00		
1.1.02.05.001.09.02.05	SEGURO OBLIGATORIO DE ACCIDENTES DE TRÁNSITO	65.690.976,00	65.640.976,00	9.593.125,00	100.184.428,00	0,00	39.570.700,00	60.613.728,00	(34.623.452,00)		
1.1.02.05.001.09.02.05.01	Seguro Obligatorio de Accidentes de Tránsito	65.690.976,00	65.690.976,00	9.593.125,00	100.184.428,00	0,00	39.570.700,00	60.613.728,00	(34.623.452,00)		
1.1.02.05.001.09.02.06	ADMINISTRADORAS DE RIESGOS LABORALES	15.710.396,00	15.710.396,00	442.889,00	10.564.384,00	0,00	4.269.860,00	6.294.424,00	5.146.012,00		
1.1.02.05.001.09.02.06.01	Administradoras de Riesgos Laborales	15.710.396,00	15.710.396,00	442.889,00	10.564.384,00	0,00	4.269.860,00	6.294.424,00	5.146.012,00		
1.1.02.05.001.09.02.07	FUERZAS MILITARES	2.972.950,00	2.972.950,00	2.302.529,00	20.137.184,00	0,00	3.257.378,00	16.878.606,00	(17.164.234,00)		
1.1.02.05.001.09.02.07.01	Fuerzas militares	2.972.950,00	2.972.950,00	2.302.529,00	20.137.184,00	0,00	3.257.378,00	16.878.606,00	(17.164.234,00)		
1.1.02.05.001.09.02.08	POLICIA NACIONAL	16.717.301,00	16.717.301,00	1.383.283,00	16.599.668,00	0,00	4.026.034,00	12.573.634,00	117.633,00		
1.1.02.05.001.09.02.08.01	Policía Nacional	16.717.301,00	16.717.301,00	1.383.283,00	16.599.668,00	0,00	4.026.034,00	12.573.634,00	117.633,00		
1.1.02.05.001.09.02.09	IPS PRIVADAS	17.615.874,00	17.615.874,00	4.718.394,00	34.815.946,00	0,00	6.452.594,00	28.363.442,00	(17.140.072,00)		
1.1.02.05.001.09.02.09.01	IPS Privadas	17.615.874,00	17.615.874,00	4.718.394,00	34.815.946,00	0,00	6.452.594,00	28.363.442,00	(17.140.072,00)		
1.1.02.05.001.09.02.10	IPS PÚBLICAS	0,00	0,00	0,00	0,00	0,00	0,00	0,00	0,00		
1.1.02.05.001.09.02.10.01	IPS Públicas	0,00	0,00	0,00	0,00	0,00	0,00	0,00	0,00		
1.1.02.05.001.09.02.13	PARTICULARES	68.055.345,00	68.055.345,00	2.431.430,00	18.826.343,00	2.431.430,00	18.826.343,00	0,00	49.229.002,00		
1.1.02.05.001.09.02.13.01	Particulares	68.055.345,00	68.055.345,00	2.431.430,00	18.826.343,00	2.431.430,00	18.826.343,00	0,00	49.229.002,00		
1.1.02.05.001.09.02.15	ATENCIÓN A LA POBLACIÓN POBRE NO AFILIADA AL RÉGIMEN SUBSIDIADO	0,00	0,00	0,00	0,00	0,00	0,00	0,00	0,00		
1.1.02.05.001.09.02.15.01	Atención a la población pobre no afiliada al régimen subsidiado	0,00	0,00	0,00	0,00	0,00	0,00	0,00	0,00		



HOSPITAL SAN FRANCISCO DE ASIS
EMPRESA SOCIAL DEL ESTADO
 NIT 891180091 - 4
 PALERMO - HUILA
EJECUCION PRESUPUESTAL DE INGRESOS
 Mes de AGOSTO de 2025

CÓDIGO	CONCEPTO	Causación			Recaudos Efectivos			Saldos	
		Presupuesto Inicial	Apropiación definitiva	Mes	Acumulada	del Mes	Acumulados	por cobrar	por ejecutar
1.1.02.05.001.009.02.10	OTRAS VENTAS DE SERVICIOS DE SALUD	0,00	0,00	0,00	58.767,00	0,00	0,00	58.767,00	(58.767,00)
1.1.02.05.001.009.02.10.01	Otras Ventas De Servicios De Salud	0,00	0,00	0,00	58.767,00	0,00	0,00	58.767,00	(58.767,00)
	SubTotal :	5.072.534.504,00	5.074.204.327,00	603.901.602,00	4.547.615.906,00	501.528.437,00	3.033.025.261,00	1.514.590.645,00	1.056.653.421,00
1.1.02.05.002	VENTAS INCIDENTALES DE ESTABLECIMIENTOS NO DE MERCADO	0,00	0,00	200.000,00	1.115.600,00	200.000,00	1.115.600,00	0,00	(1.115.600,00)
1.1.02.05.002.07	SERVICIOS FINANCIEROS Y SERVICIOS CONEXOS, SERVICIOS INMOBILIARIOS Y SERVICIOS DE LEASING	0,00	0,00	200.000,00	1.115.600,00	200.000,00	1.115.600,00	0,00	(1.115.600,00)
1.1.02.05.002.07.01	SERVICIOS FINANCIEROS Y SERVICIOS CONEXOS; SERVICIOS INMOBILIARIOS; Y SERVICIOS DE ARRENDAMIENTO Y LEASING	0,00	0,00	200.000,00	1.115.600,00	200.000,00	1.115.600,00	0,00	(1.115.600,00)
1.1.02.05.002.07.01.01	SERVICIOS INMOBILIARIOS	0,00	0,00	200.000,00	1.115.600,00	200.000,00	1.115.600,00	0,00	(1.115.600,00)
1.1.02.05.002.07.01.01.01	SERVICIOS INMOBILIARIOS A COMISIÓN O POR CONTRATO	0,00	0,00	200.000,00	1.115.600,00	200.000,00	1.115.600,00	0,00	(1.115.600,00)
1.1.02.05.002.07.01.01.01.01	Servicios de arrendamiento de bienes inmuebles no residenciales (vivienda) a comisión o por contrato	0,00	0,00	200.000,00	1.115.600,00	200.000,00	1.115.600,00	0,00	(1.115.600,00)
	SubTotal :	275.056.475,00	4.464.619.615,00	406.900.000,00	4.051.914.721,00	441.117.482,00	2.757.590.127,00	1.294.324.594,00	412.704.894,00
1.1.02.06	TRANSFERENCIAS CORRIENTES	0,00	0,00	0,00	197.201.852,00	34.617.482,00	197.201.852,00	0,00	207.704.894,00
1.1.02.06.006	TRANSFERENCIAS DE OTRAS ENTIDADES DEL GOBIERNO GENERAL	0,00	0,00	0,00	197.201.852,00	34.617.482,00	197.201.852,00	0,00	207.704.894,00
1.1.02.06.006.06	OTRAS UNIDADES DE GOBIERNO	0,00	0,00	0,00	197.201.852,00	34.617.482,00	197.201.852,00	0,00	207.704.894,00
1.1.02.06.006.06.01	Recursos de Subsidio a la Oferta	0,00	0,00	0,00	197.201.852,00	34.617.482,00	197.201.852,00	0,00	207.704.894,00
	SubTotal :	275.056.475,00	3.653.212.869,00	404.906.746,00	3.448.212.669,00	0,00	2.153.888.275,00	1.294.324.594,00	205.000.000,00
1.1.02.06.007	SUBVENCIONES	275.056.475,00	3.653.212.869,00	0,00	3.448.212.669,00	0,00	2.153.888.275,00	1.294.324.594,00	205.000.000,00
1.1.02.06.007.02	EMPRESAS PÚBLICAS NO FINANCIERAS	275.056.475,00	3.653.212.869,00	0,00	3.448.212.669,00	0,00	2.153.888.275,00	1.294.324.594,00	205.000.000,00
1.1.02.06.007.02.08	TRANSFERENCIAS PARA EMPRESAS SOCIALES DEL ESTADO	0,00	0,00	0,00	32.106.400,00	0,00	32.106.400,00	0,00	0,00
1.1.02.06.007.02.08.04	Transferencias Nacionales	0,00	0,00	0,00	32.106.400,00	0,00	32.106.400,00	0,00	0,00
1.1.02.06.007.02.08.05	Ambulancia- Res. 1904	275.056.475,00	275.056.475,00	0,00	275.056.475,00	0,00	215.065.475,00	0,00	0,00
1.1.02.06.007.02.08.05.01	Equipos Básicos de Salud (EBS)	0,00	3.141.050.994,00	0,00	3.141.050.994,00	0,00	1.846.728.400,00	1.294.324.594,00	0,00



HOSPITAL SAN FRANCISCO DE ASIS
EMPRESA SOCIAL DEL ESTADO
 NIT 891180091 - 4
 PALERMO - HUILA
EJECUCION PRESUPUESTAL DE INGRESOS
 Mes de AGOSTO de 2025

CÓDIGO	CONCEPTO	Presupuesto			Apropiación definitiva		Causación		Recaudos Efectivos			Saldos	
		Inicial			Mes	Acumulada	del Mes	Acumulados	por cobrar	por ejecutar			
1.1.02.06.007.02.08.07	Camioneta Res. 1404	0,00	205.000.000,00	0,00	0,00	0,00	0,00	0,00	0,00	0,00	0,00	205.000.000,00	
	SubTotal :	275.055.075,00	3.653.212.869,00	0,00	3.449.212.869,00	0,00	2.153.888.215,00	1.294.324.594,00	205.000.000,00	0,00	205.000.000,00	0,00	
1.1.02.06.008	DIFERENTES DE SUBVENCIONES	0,00	406.500.000,00	0,00	406.500.000,00	406.500.000,00	406.500.000,00	0,00	0,00	0,00	0,00	0,00	
	Diferentes de subvenciones	0,00	406.500.000,00	0,00	406.500.000,00	406.500.000,00	406.500.000,00	0,00	0,00	0,00	0,00	0,00	
1.1.02.06.009	ACTIVIDADES PROFESIONALES, CIENTIFICAS Y TECNICAS	0,00	406.500.000,00	0,00	406.500.000,00	406.500.000,00	406.500.000,00	0,00	0,00	0,00	0,00	0,00	
	Convenio estudios y diseños ampliación de la ESE	0,00	406.500.000,00	0,00	406.500.000,00	406.500.000,00	406.500.000,00	0,00	0,00	0,00	0,00	0,00	
1.1.02.06.008.13.01		0,00	406.500.000,00	0,00	406.500.000,00	406.500.000,00	406.500.000,00	0,00	0,00	0,00	0,00	0,00	
	SubTotal :	10.000.000,00	823.353.063,00	118.919.200,70	694.104.404,59	125.045.021,70	890.231.875,58	(6.127.421,00)	(60.751.351,58)	0,00	0,00	0,00	
1.2	RECURSOS DE CAPITAL	0,00	5.830.000,00	0,00	5.830.000,00	0,00	5.830.000,00	0,00	0,00	0,00	0,00	0,00	
1.2.01	DISPOSICION DE ACTIVOS	0,00	5.830.000,00	0,00	5.830.000,00	0,00	5.830.000,00	0,00	0,00	0,00	0,00	0,00	
1.2.01.02	DISPOSICION DE ACTIVOS NO FINANCIEROS	0,00	5.830.000,00	0,00	5.830.000,00	0,00	5.830.000,00	0,00	0,00	0,00	0,00	0,00	
1.2.01.02.001	DISPOSICION DE ACTIVOS FIJOS	0,00	5.830.000,00	0,00	5.830.000,00	0,00	5.830.000,00	0,00	0,00	0,00	0,00	0,00	
1.2.01.02.001.02	Disposición de maquinaria y equipo	0,00	5.830.000,00	0,00	5.830.000,00	0,00	5.830.000,00	0,00	0,00	0,00	0,00	0,00	
	SubTotal :	0,00	5.830.000,00	0,00	5.830.000,00	0,00	5.830.000,00	0,00	0,00	0,00	0,00	0,00	
1.2.05	RENDIMIENTOS FINANCIEROS	0,00	0,00	1.971,70	2.794,58	1.971,70	2.794,58	0,00	0,00	0,00	0,00	(2.794,58)	
1.2.05.02	DEPÓSITOS	0,00	0,00	1.971,70	2.794,58	1.971,70	2.794,58	0,00	0,00	0,00	0,00	(2.794,58)	
1.2.05.02.01	DEPÓSITOS	0,00	0,00	1.971,70	2.794,58	1.971,70	2.794,58	0,00	0,00	0,00	0,00	(2.794,58)	
	Rendimientos financieros	0,00	0,00	1.971,70	2.794,58	1.971,70	2.794,58	0,00	0,00	0,00	0,00	(2.794,58)	
	SubTotal :	0,00	0,00	1.971,70	2.794,58	1.971,70	2.794,58	0,00	0,00	0,00	0,00	(2.794,58)	
1.2.06	RECURSOS DE CREDITO EXTERNO	0,00	0,00	0,00	0,00	0,00	0,00	0,00	0,00	0,00	0,00	0,00	
1.2.06.01	RECURSOS DE CONTRATOS DE EMPRÉSTITOS EXTERNOS	0,00	0,00	0,00	0,00	0,00	0,00	0,00	0,00	0,00	0,00	0,00	





HOSPITAL SAN FRANCISCO DE ASIS
EMPRESA SOCIAL DEL ESTADO
 NIT. 891180091 - 4
 PALERMO - HUILA
EJECUCION PRESUPUESTAL DE INGRESOS
Mes de AGOSTO de 2025

CÓDIGO	CONCEPTO	Presupuesto Inicial	Apropiación definitiva	Causación		Recaudos Efectivos		Saldos	
				Mes	Acumulada	del Mes	Acumulados	por cobrar	por ejecutar
1.2.06.01	RECURSOS DE CONTRATOS DE EMPRÉSTITOS EXTERNOS	0,00	0,00	0,00	0,00	0,00	0,00	0,00	0,00
1.2.06.01.001	Bancos comerciales	0,00	0,00	0,00	0,00	0,00	0,00	0,00	0,00
	SubTotal :	0,00	0,00	0,00	0,00	0,00	0,00	0,00	0,00
1.2.09	RECUPERACIÓN DE CARTERA - PRÉSTAMOS	10.000.000,00	817.523.053,00	118.756.599,00	669.607.602,00	124.884.019,00	875.735.223,00	(6.127.421,00)	(52.084.749,00)
1.2.09.04	DE OTRAS EMPRESAS	10.000.000,00	817.523.053,00	118.756.599,00	669.607.602,00	124.884.019,00	875.735.223,00	(6.127.421,00)	(52.084.749,00)
1.2.09.04.01	Cuentas por Cobrar de la vigencia anterior	10.000.000,00	817.523.053,00	118.756.599,00	669.607.602,00	124.884.019,00	875.735.223,00	(6.127.421,00)	(52.084.749,00)
	SubTotal :	10.000.000,00	817.523.053,00	118.756.599,00	669.607.602,00	124.884.019,00	875.735.223,00	(6.127.421,00)	(52.084.749,00)
1.2.13	REINTEGROS Y OTROS RECURSOS NO APROPIADOS	0,00	0,00	160.631,00	8.663.603,00	160.631,00	8.663.603,00	0,00	(8.663.603,00)
1.2.13.01	REINTEGROS	0,00	0,00	0,00	5.986.677,00	0,00	5.986.677,00	0,00	(5.986.677,00)
1.2.13.01	REINTEGROS	0,00	0,00	0,00	5.986.677,00	0,00	5.986.677,00	0,00	(5.986.677,00)
1.2.13.01.01	Reintegros	0,00	0,00	0,00	6.966.677,00	0,00	6.966.677,00	0,00	(6.966.677,00)
	SubTotal :	0,00	0,00	160.631,00	8.663.603,00	160.631,00	8.663.603,00	0,00	(8.663.603,00)
1.2.13.02	RECURSOS NO APROPIADOS	0,00	0,00	160.631,00	2.677.131,00	160.631,00	2.677.131,00	0,00	(2.677.131,00)
1.2.13.02	RECURSOS NO APROPIADOS	0,00	0,00	160.631,00	2.677.131,00	160.631,00	2.677.131,00	0,00	(2.677.131,00)
1.2.13.02.01	Recursos no apropiados	0,00	0,00	160.631,00	2.677.131,00	160.631,00	2.677.131,00	0,00	(2.677.131,00)
	SubTotal :	0,00	0,00	160.631,00	2.677.131,00	160.631,00	2.677.131,00	0,00	(2.677.131,00)
	Gran Total :	5.357.599.979,00	10.892.176.995,00	1.135.520.802,70	9.484.750.631,58	1.087.892.540,70	6.681.892.813,58	2.492.787.818,00	1.407.426.363,42



HOSPITAL SAN FRANCISCO DE ASIS
EMPRESA SOCIAL DEL ESTADO
NIT 891180091 - 4
PALERMO - HUILA
EJECUCION PRESUPUESTAL DE INGRESOS
Mes de AGOSTO de 2025

CÓDIGO	CONCEPTO	Presupuesto Inicial	Apropiación definitiva	Mos	Causación Acumulada	Recursos Efectivos del mes Acumulados	Saldos por cobrar	por ejecutar
	 Gerente					 Jefe de Presupuesto		



HOSPITAL SAN FRANCISCO DE ASÍS
EMPRESA SOCIAL DEL ESTADO
 NIT 891180091 - 4
 PALERMO - HUILA

EJECUCION PRESUPUESTAL DE GASTOS
Mes de SEPTIEMBRE de 2025

C.S.E. HOSPITAL
San Francisco
 de Asís

CÓDIGO	CONCEPTO	Apropiación definitiva		Disponibilidad		Pto. comprometido		Obligaciones		Pagos		Pto. por ejecutar	% Ejec
		Mes	Acumulada	Mes	Acumulada	Mes	Acumulada	Mes	Acumulada	Mes	Acumulada		
2.1	FUNCIONAMIENTO	1.748.992.840,00	1.508.164.833,18	497.484.247,00	1.527.848.873,18	116.573.845,00	943.443.287,18	115.625.276,00	791.613.281,18	221.083.966,82	86,24 %		
2.1.1	GASTOS DE PERSONAL	582.778.840,00	437.276.143,19	36.755.944,00	437.276.143,19	72.125.234,00	435.879.493,19	29.340.818,00	355.102.342,19	145.504.698,81	75,03 %		
2.1.1.01	PLANTA DE PERSONAL PERMANENTE	582.778.840,00	437.276.143,19	36.755.944,00	437.276.143,19	72.125.234,00	435.879.493,19	29.340.818,00	355.102.342,19	145.504.698,81	75,03 %		
2.1.1.01.01	FACTORES CONSTITUTIVOS DE SALARIO	342.163.252,00	247.666.354,19	24.911.370,00	247.666.354,19	23.760.720,00	246.270.714,19	22.569.548,00	223.349.934,19	94.496.887,81	72,38 %		
2.1.1.01.01.001	FACTORES SALARIALES COMUNES	342.163.252,00	247.666.354,19	24.911.370,00	247.666.354,19	23.760.720,00	246.270.714,19	22.569.548,00	223.349.934,19	94.496.887,81	72,38 %		
2.1.1.01.01.001.01	SUELDO BÁSICO	225.019.990,00	169.402.754,00	17.110.711,00	169.402.754,00	17.110.711,00	169.402.754,00	19.155.972,00	162.292.043,00	55.617.236,00	75,28 %		
2.1.1.01.01.001.01.01	Sueldo básico Administrativo	225.019.990,00	169.402.754,00	17.110.711,00	169.402.754,00	17.110.711,00	169.402.754,00	19.155.972,00	162.292.043,00	55.617.236,00	75,28 %		
2.1.1.01.01.001.03	GASTOS DE REPRESENTACIÓN	33.593.933,00	24.982.185,00	2.773.576,00	24.982.185,00	2.773.576,00	24.982.185,00	2.773.576,00	22.188.609,00	8.631.784,00	74,31 %		
2.1.1.01.01.001.03.01	Gastos de representación Administrativo	33.593.933,00	24.982.185,00	2.773.576,00	24.982.185,00	2.773.576,00	24.982.185,00	2.773.576,00	22.188.609,00	8.631.784,00	74,31 %		
2.1.1.01.01.001.06	PRIMA DE SERVICIO	22.569.037,00	22.569.000,00	0,00	22.569.000,00	0,00	22.569.000,00	0,00	22.569.000,00	37,00	100,00 %		
2.1.1.01.01.001.06.01	Prima de servicio Administrativo	22.569.037,00	22.569.000,00	0,00	22.569.000,00	0,00	22.569.000,00	0,00	22.569.000,00	37,00	100,00 %		
2.1.1.01.01.001.07	BONIFICACIÓN POR SERVICIOS PRESTADOS	8.687.250,00	6.652.711,00	1.022.630,00	6.652.711,00	1.022.630,00	6.652.711,00	0,00	5.630.081,00	1.414.839,00	82,47 %		
2.1.1.01.01.001.07.01	BSP Administrativo	8.687.250,00	6.652.711,00	1.022.630,00	6.652.711,00	1.022.630,00	6.652.711,00	0,00	5.630.081,00	1.414.839,00	82,47 %		
2.1.1.01.01.001.08	PRESTACIONES SOCIALES	34.913.006,00	10.349.461,00	1.628.803,00	10.349.461,00	1.628.803,00	10.349.461,00	0,00	8.720.638,00	24.553.545,00	29,64 %		
2.1.1.01.01.001.08.01	Prima de natalidad	22.430.706,00	0,00	0,00	0,00	0,00	0,00	0,00	0,00	22.430.706,00	0,00 %		
2.1.1.01.01.001.08.02	Prima de vacaciones	12.482.300,00	10.349.461,00	1.628.803,00	10.349.461,00	1.628.803,00	10.349.461,00	0,00	8.720.638,00	2.132.839,00	82,91 %		
2.1.1.01.01.001.08.02.01	VIÁTICOS DE LOS FUNCIONARIOS EN COMISIÓN	18.000.000,00	13.730.253,19	2.315.650,00	13.730.253,19	1.225.000,00	12.334.603,19	989.000,00	11.849.603,19	4.269.746,81	76,28 %		
2.1.1.01.01.001.10.01	Válidos Administrativo	18.000.000,00	13.730.253,19	2.315.650,00	13.730.253,19	1.225.000,00	12.334.603,19	989.000,00	11.849.603,19	4.269.746,81	76,28 %		
2.1.1.01.01.02	CONTRIBUCIONES INHERENTES A LA NÓMINA	170.363.500,00	127.523.230,00	9.134.400,00	127.523.230,00	9.134.400,00	127.523.230,00	0,00	23.065.100,00	12.075.599,00	71,01 %		
2.1.1.01.02.001	APORTES A LA SEGURIDAD SOCIAL EN PENSIONES	41.654.469,00	29.578.900,00	3.340.700,00	29.578.900,00	3.340.700,00	29.578.900,00	0,00	23.065.100,00	12.075.599,00	71,01 %		
2.1.1.01.02.001.01	Pensiones Administrativo	41.654.469,00	29.578.900,00	3.340.700,00	29.578.900,00	3.340.700,00	29.578.900,00	0,00	23.065.100,00	12.075.599,00	71,01 %		
2.1.1.01.02.002	APORTES A LA SEGURIDAD SOCIAL EN SALUD	29.296.915,00	20.556.700,00	2.390.200,00	20.556.700,00	2.390.200,00	20.556.700,00	0,00	15.918.800,00	8.740.215,00	70,17 %		
2.1.1.01.02.002.01	Salud Administrativo	29.296.915,00	20.556.700,00	2.390.200,00	20.556.700,00	2.390.200,00	20.556.700,00	0,00	15.918.800,00	8.740.215,00	70,17 %		

HOSPITAL SAN FRANCISCO DE ASIS
EMPRESA SOCIAL DEL ESTADO
 NIT 89180091 - 4
 PALERMO - HUILA
EJECUCION PRESUPUESTAL DE GASTOS
Mes de SEPTIEMBRE de 2025



CÓDIGO	CONCEPTO	Apropiación definitiva		Disponibilidad		Pto. comprometido		Obligaciones		Pagos		Pto. por ejecutar	% Ejec
		Mes	Acumulada	Mes	Acumulada	Mes	Acumulada	Mes	Acumulada	Mes	Acumulada		
2.1.1.01.02.003	APORTES DE CESANTIAS	27.215.924,00	22.724.173,00	0,00	22.724.173,00	0,00	22.724.173,00	0,00	22.724.173,00	0,00	22.724.173,00	4.491.751,00	83,50 %
2.1.1.01.02.003.01	Cesantías Administrativo	24.299.932,00	20.289.440,00	0,00	20.289.440,00	0,00	20.289.440,00	0,00	20.289.440,00	0,00	20.289.440,00	4.010.492,00	83,50 %
2.1.1.01.02.003.03	Intereses sobre cesantías	2.915.992,00	2.434.733,00	0,00	2.434.733,00	0,00	2.434.733,00	0,00	2.434.733,00	0,00	2.434.733,00	491.259,00	83,50 %
2.1.1.01.02.004	APORTES A CAJAS DE COMPENSACIÓN FAMILIAR	19.168.596,00	12.784.800,00	1.235.400,00	12.784.800,00	1.235.400,00	12.784.800,00	1.235.400,00	12.784.800,00	0,00	10.493.700,00	6.373.796,00	66,76 %
2.1.1.01.02.004.01	Caja de Compensación Administrativo	19.168.596,00	12.784.800,00	1.235.400,00	12.784.800,00	1.235.400,00	12.784.800,00	1.235.400,00	12.784.800,00	0,00	10.499.700,00	6.373.796,00	66,76 %
2.1.1.01.02.005	APORTES GENERALES AL SISTEMA DE RIESGOS LABORALES	9.316.857,00	6.440.357,00	623.500,00	6.440.357,00	623.500,00	6.440.357,00	623.500,00	6.440.357,00	0,00	5.130.960,00	2.876.960,00	69,13 %
2.1.1.01.02.005.01	ARL Administrativo	9.316.857,00	6.440.357,00	623.500,00	6.440.357,00	623.500,00	6.440.357,00	623.500,00	6.440.357,00	0,00	5.130.960,00	2.876.960,00	69,13 %
2.1.1.01.02.006	APORTES AL ICBF	34.126.447,00	29.028.800,00	926.700,00	29.028.800,00	926.700,00	29.028.800,00	926.700,00	29.028.800,00	6.431.300,00	27.307.100,00	5.697.647,00	85,05 %
2.1.1.01.02.006.01	ICBF Administrativo	34.126.447,00	29.028.800,00	926.700,00	29.028.800,00	926.700,00	29.028.800,00	926.700,00	29.028.800,00	6.431.300,00	27.307.100,00	5.697.647,00	85,05 %
2.1.1.01.02.007	APORTES AL SEHA	9.884.298,00	6.399.500,00	617.900,00	6.399.500,00	617.900,00	6.399.500,00	617.900,00	6.399.500,00	0,00	5.251.600,00	3.184.798,00	66,77 %
2.1.1.01.02.007.01	SEHA Administrativo	9.884.298,00	6.399.500,00	617.900,00	6.399.500,00	617.900,00	6.399.500,00	617.900,00	6.399.500,00	0,00	5.251.600,00	3.184.798,00	66,77 %
2.1.1.01.02.007.01	SEHA Administrativo	9.884.298,00	6.399.500,00	617.900,00	6.399.500,00	617.900,00	6.399.500,00	617.900,00	6.399.500,00	0,00	5.251.600,00	3.184.798,00	66,77 %
2.1.1.01.03	REMUNERACIONES NO CONSTITUTIVAS DE FACTOR SALARIAL	70.263.052,00	62.085.549,00	2.710.174,00	62.085.549,00	2.710.174,00	62.085.549,00	39.239.174,00	62.085.549,00	0,00	22.855.376,00	8.167.533,00	88,37 %
2.1.1.01.03.001	PRESTACIONES SOCIALES	27.243.899,00	23.565.549,00	2.710.174,00	23.565.549,00	2.710.174,00	23.565.549,00	2.710.174,00	23.565.549,00	0,00	20.855.376,00	3.878.350,00	66,50 %
2.1.1.01.03.001.01	VACACIONES	10.952.073,00	7.680.528,00	2.515.387,00	7.680.528,00	2.515.387,00	7.680.528,00	2.515.387,00	7.680.528,00	0,00	5.165.139,00	3.271.547,00	70,13 %
2.1.1.01.03.001.01.01	Vacaciones Administrativo	5.822.473,00	3.316.517,00	2.280.324,00	3.316.517,00	2.280.324,00	3.316.517,00	2.280.324,00	3.316.517,00	0,00	1.038.103,00	2.505.956,00	59,66 %
2.1.1.01.03.001.01.02	Incremento Vacaciones	5.129.600,00	4.364.009,00	235.063,00	4.364.009,00	235.063,00	4.364.009,00	235.063,00	4.364.009,00	0,00	4.128.916,00	765.591,00	85,08 %
2.1.1.01.03.001.02	INDEMNIZACIÓN POR VACACIONES	14.802.826,00	14.802.745,00	0,00	14.802.745,00	0,00	14.802.745,00	0,00	14.802.745,00	0,00	14.802.745,00	81,00	100,00 %
2.1.1.01.03.001.02.01	Indemnización Vacaciones Administrativo	14.802.826,00	14.802.745,00	0,00	14.802.745,00	0,00	14.802.745,00	0,00	14.802.745,00	0,00	14.802.745,00	81,00	100,00 %
2.1.1.01.03.001.03	BONIFICACIÓN ESPECIAL DE RECREACIÓN	1.489.000,00	1.082.278,00	194.787,00	1.082.278,00	194.787,00	1.082.278,00	194.787,00	1.082.278,00	0,00	887.481,00	405.722,00	72,68 %
2.1.1.01.03.001.03.01	BER Administrativo	1.489.000,00	1.082.278,00	194.787,00	1.082.278,00	194.787,00	1.082.278,00	194.787,00	1.082.278,00	0,00	887.481,00	405.722,00	72,68 %
2.1.1.01.03.020	ESTÍMULOS A LOS EMPLEADOS DEL ESTADO	43.009.183,00	38.520.000,00	0,00	38.520.000,00	0,00	38.520.000,00	36.520.000,00	38.520.000,00	0,00	2.000.000,00	4.489.183,00	89,56 %
2.1.1.01.03.020.01	Bienestar social Administrativo	43.009.183,00	38.520.000,00	0,00	38.520.000,00	0,00	38.520.000,00	36.520.000,00	38.520.000,00	0,00	2.000.000,00	4.489.183,00	89,56 %



HOSPITAL SAN FRANCISCO DE ASÍS
EMPRESA SOCIAL DEL ESTADO
 NIT 891180091 - 4
 PALERMO - HUILA
EJECUCION PRESUPUESTAL DE GASTOS
 Mes de SEPTIEMBRE de 2025

E.S.L. HOSPITAL
San Francisco
 de Asís

CÓDIGO	CONCEPTO	Apropiación definitiva		Disponibilidad		Pto. comprometido		Obligaciones		Pagos		Pto. por ejecutar	% Ejec
		Mes	Acumulada	Mes	Acumulada	Mes	Acumulada	Mes	Acumulada	Mes	Acumulada		
2.1.2	ADQUISICIÓN DE BIENES Y SERVICIOS	1.131.460.000,00	1.037.247.600,99	2.1753.615,00	1.065.911.546,99	445.317.655,00	39.038.003,00	473.901.590,99	39.038.003,00	66.648.012,00	401.648.755,99	74.548.453,01	91,67 %
2.1.2.02	ADQUISICIONES DIFERENTES DE ACTIVOS	1.131.460.000,00	1.037.247.600,99	2.1753.615,00	1.065.911.546,99	445.317.655,00	39.038.003,00	473.901.590,99	39.038.003,00	66.648.012,00	401.648.755,99	74.548.453,01	91,67 %
2.1.2.02.01	MATERIALES Y SUMINISTROS	78.000.000,00	75.934.660,00	9.000.000,00	75.934.660,00	9.000.000,00	5.354.548,00	58.147.495,00	5.354.548,00	4.964.557,00	40.044.660,00	2.065.340,00	97,35 %
2.1.2.02.01.002	PRODUCTOS ALIMENTICIOS, BEBIDAS Y TABACOS; TEXTILES, PRENDAS DE VESTIR Y PRODUCTOS DE CUERO	5.600.000,00	5.600.000,00	0,00	5.600.000,00	0,00	0,00	5.600.000,00	0,00	0,00	4.463.400,00	0,00	100,00 %
2.1.2.02.01.002.01	ELEMENTOS DE CAFETERIA	5.000.000,00	5.000.000,00	0,00	5.000.000,00	0,00	0,00	5.000.000,00	0,00	0,00	4.463.400,00	0,00	100,00 %
2.1.2.02.01.002.01.01	Elementos de cafetería	5.000.000,00	5.000.000,00	0,00	5.000.000,00	0,00	0,00	5.000.000,00	0,00	0,00	4.463.400,00	0,00	100,00 %
2.1.2.02.01.002.01.02	Elementos de cafetería -PIC	0,00	0,00	0,00	0,00	0,00	0,00	0,00	0,00	0,00	0,00	0,00	0,00 %
2.1.2.02.01.003	OTROS BIENES TRANSPORTABLES (EXCEPTO PRODUCTOS METÁLICOS, MAQUINARIA Y EQUIPO)	73.000.000,00	70.934.660,00	9.000.000,00	70.934.660,00	9.000.000,00	6.354.548,00	51.147.495,00	6.354.548,00	4.964.557,00	35.681.300,00	2.065.340,00	97,17 %
2.1.2.02.01.003.01	Combustibles y lubricantes	30.000.000,00	30.000.000,00	0,00	30.000.000,00	0,00	4.663.048,00	22.316.305,00	4.663.048,00	2.493.237,00	11.376.161,00	0,00	100,00 %
2.1.2.02.01.003.02	Papelaría y útiles de oficina	14.000.000,00	13.003.760,00	0,00	13.003.760,00	0,00	0,00	12.815.700,00	0,00	0,00	12.692.644,00	696.240,00	92,66 %
2.1.2.02.01.003.03	Elementos de aseo	19.000.000,00	19.000.000,00	9.000.000,00	19.000.000,00	9.000.000,00	0,00	9.999.200,00	0,00	1.999.800,00	8.999.600,00	0,00	100,00 %
2.1.2.02.01.003.04	Materiales	10.000.000,00	8.930.900,00	0,00	8.930.900,00	0,00	471.500,00	5.956.200,00	471.500,00	471.500,00	4.612.732,00	1.069.100,00	89,31 %
2.1.2.02.02	ADQUISICIÓN DE SERVICIOS	1.063.460.000,00	591.312.646,99	12.783.615,00	990.976.686,99	438.317.655,00	33.683.495,00	417.764.095,99	33.683.495,00	61.633.455,00	351.804.095,99	72.483.113,01	91,25 %
2.1.2.02.02.005	COMERCIO Y DISTRIBUCIÓN; ALOJAMIENTO; SERVICIOS DE SUMINISTRO DE COMIDAS Y BEBIDAS; SERVICIOS DE TRANSPORTE; Y SERVICIOS DE DISTRIBUCIÓN DE ELECTRICIDAD, GAS Y AGUA	66.400.000,00	47.134.390,00	6.246.340,00	46.798.430,00	5.910.380,00	8.411.460,00	44.434.139,00	8.411.460,00	8.411.460,00	44.434.139,00	19.601.570,00	70,99 %
2.1.2.02.02.005.01	SERVICIOS DE TRANSPORTE	1.900.000,00	854.800,00	0,00	854.800,00	0,00	200.000,00	739.409,00	200.000,00	200.000,00	739.409,00	1.095.200,00	42,36 %
2.1.2.02.02.005.01.01	Servicios Postales y De Mensajería	1.900.000,00	854.800,00	0,00	854.800,00	0,00	200.000,00	739.409,00	200.000,00	200.000,00	739.409,00	1.095.200,00	42,36 %
2.1.2.02.02.005.02	SERVICIOS PÚBLICOS	64.500.000,00	46.339.590,00	6.246.340,00	45.933.630,00	5.910.380,00	8.211.460,00	43.694.730,00	8.211.460,00	8.211.460,00	43.694.730,00	18.296.370,00	71,83 %
2.1.2.02.02.005.02.01	Energía	45.000.000,00	29.829.793,00	4.311.460,00	29.829.793,00	4.311.460,00	4.311.460,00	29.829.793,00	4.311.460,00	4.311.460,00	29.829.793,00	15.170.207,00	65,29 %
2.1.2.02.02.005.02.02	Agua	8.000.000,00	4.499.892,00	600.000,00	4.499.892,00	600.000,00	600.000,00	4.499.892,00	600.000,00	600.000,00	4.499.892,00	1.500.108,00	75,00 %



HOSPITAL SAN FRANCISCO DE ASÍS
EMPRESA SOCIAL DEL ESTADO
 NIT 891180091 - 4
 PALERMO - HUILA
EJECUCION PRESUPUESTAL DE GASTOS
 Mes de SEPTIEMBRE de 2025

CÓDIGO	CONCEPTO	Apropiación definitiva		Disponibilidad		Pto. comprometido		Obligaciones		Pagos		Pto. por ejecutar	% Ejec
		Mes	Acumulada	Mes	Acumulada	Mes	Acumulada	Mes	Acumulada	Mes	Acumulada		
2.1.2.02.02.006.02.03	Teléfono	6.500.000,00	4.999.945,00	234.900,00	234.900,00	4.999.945,00	4.765.045,00	0,00	4.765.045,00	0,00	4.765.045,00	1.500.055,00	76,92 %
2.1.2.02.02.006.02.04	Internet	7.000.000,00	6.993.960,00	1.093.860,00	764.000,00	6.664.000,00	4.600.000,00	3.300.000,00	4.600.000,00	3.300.000,00	4.600.000,00	336.000,00	100,00 %
2.1.2.02.02.007	SERVICIOS FINANCIEROS Y SERVICIOS CONEXOS, SERVICIOS INMOBILIARIOS Y SERVICIOS DE LEASING	40.000.000,00	19.441.703,99	0,00	0,00	19.441.703,99	19.441.703,99	0,00	19.441.703,99	0,00	19.441.703,99	20.558.296,01	48,60 %
2.1.2.02.02.007.01	Seguros	20.000.000,00	10.000.000,00	0,00	0,00	10.000.000,00	10.000.000,00	0,00	10.000.000,00	0,00	10.000.000,00	10.000.000,00	50,00 %
2.1.2.02.02.007.02	Gastos financieros	20.000.000,00	9.441.703,99	0,00	0,00	9.441.703,99	9.441.703,99	0,00	9.441.703,99	0,00	9.441.703,99	10.558.296,01	47,21 %
2.1.2.02.02.008	SERVICIOS PRESTADOS A LAS EMPRESAS Y SERVICIOS DE PRODUCCIÓN	185.760.000,00	169.605.845,40	4.000.000,00	8.000.000,00	169.605.845,40	112.040.645,00	1.348.000,00	112.040.645,00	4.848.000,00	71.040.645,00	15.954.155,00	91,41 %
2.1.2.02.02.008.01	Servicios jurídicos	81.500.000,00	81.000.000,00	0,00	4.000.000,00	81.000.000,00	47.000.000,00	0,00	47.000.000,00	0,00	47.000.000,00	6.500.000,00	92,57 %
2.1.2.02.02.008.02	Servicios contables	35.000.000,00	31.500.000,00	0,00	0,00	31.500.000,00	24.500.000,00	0,00	24.500.000,00	3.500.000,00	24.500.000,00	3.500.000,00	90,00 %
2.1.2.02.02.008.03	Impresos y publicaciones	2.000.000,00	1.048.000,00	0,00	0,00	1.048.000,00	1.048.000,00	1.048.000,00	1.048.000,00	1.048.000,00	1.048.000,00	952.000,00	92,40 %
2.1.2.02.02.008.04	Mantenimiento hospitalario	61.260.000,00	56.267.845,00	4.000.000,00	4.000.000,00	56.267.845,00	39.492.645,00	300.000,00	39.492.645,00	300.000,00	4.492.645,00	5.002.155,00	91,83 %
2.1.2.02.02.009	SERVICIOS PARA LA COMUNIDAD, SOCIALES Y PERSONALES	761.300.000,00	724.930.908,00	2.507.275,00	422.407.275,00	744.930.908,00	241.837.608,00	23.923.975,00	241.837.608,00	48.423.975,00	226.897.608,00	16.309.092,00	95,22 %
2.1.2.02.02.009.01	REMUNERACIÓN SERVICIOS TÉCNICOS ADMINISTRATIVO	755.300.000,00	724.930.908,00	2.507.275,00	422.407.275,00	744.930.908,00	241.837.608,00	23.923.975,00	241.837.608,00	48.423.975,00	226.897.608,00	10.359.092,00	95,98 %
2.1.2.02.02.009.01.01	Servicios personales indirectos administrativos	755.300.000,00	724.930.908,00	2.507.275,00	422.407.275,00	744.930.908,00	241.837.608,00	23.923.975,00	241.837.608,00	48.423.975,00	226.897.608,00	6.000.000,00	0,00 %
2.1.2.02.02.009.02	REMUNERACIÓN SERVICIOS TÉCNICOS ASISTENCIAL	6.000.000,00	0,00	0,00	0,00	0,00	0,00	0,00	0,00	0,00	0,00	6.000.000,00	0,00 %
2.1.2.02.02.009.02.01	Honorarios (Junta directiva)	6.000.000,00	0,00	0,00	0,00	0,00	0,00	0,00	0,00	0,00	0,00	6.000.000,00	0,00 %
2.1.3	TRANSFERENCIAS CORRIENTES	1.000.000,00	0,00	0,00	0,00	0,00	0,00	0,00	0,00	0,00	0,00	1.000.000,00	0,00 %
2.1.3.13	SENTENCIAS Y CONCILIACIONES	1.000.000,00	0,00	0,00	0,00	0,00	0,00	0,00	0,00	0,00	0,00	1.000.000,00	0,00 %
2.1.3.13.01	FALLOS NACIONALES	1.000.000,00	0,00	0,00	0,00	0,00	0,00	0,00	0,00	0,00	0,00	1.000.000,00	0,00 %
2.1.3.13.01.001	Sentencias	1.000.000,00	0,00	0,00	0,00	0,00	0,00	0,00	0,00	0,00	0,00	1.000.000,00	0,00 %
2.1.3.13.01.002	Conciliaciones	0,00	0,00	0,00	0,00	0,00	0,00	0,00	0,00	0,00	0,00	0,00	0,00 %

HOSPITAL SAN FRANCISCO DE ASIS
EMPRESA SOCIAL DEL ESTADO
NIT 891180091 - 4
PALERMO - HUILA

EJECUCION PRESUPUESTAL DE GASTOS
Mes de SEPTIEMBRE de 2025



E.S.L. HOSPITAL
San Francisco
de Asis

CÓDIGO	CONCEPTO	Apropiación definitiva		Disponibilidad		Pto. comprometido		Obligaciones		Pagos		Pto. por ejecutar	% Ejec
		Mes	Acumulada	Mes	Acumulada	Mes	Acumulada	Mes	Acumulada	Mes	Acumulada		
2.1.8	GASTOS POR TRIBUTOS, TASAS, CONTRIBUCIONES, MULTAS, SANCIONES E INTERESES DE MORA	33.663.000,00	33.662.183,00	5.410.648,00	33.662.183,00	5.410.648,00	33.662.183,00	5.410.648,00	33.662.183,00	19.538.416,00	33.662.183,00	817,00	100,00 %
2.1.8.04	CONTRIBUCIONES	33.663.000,00	33.662.183,00	5.410.648,00	33.662.183,00	5.410.648,00	33.662.183,00	5.410.648,00	33.662.183,00	19.538.416,00	33.662.183,00	817,00	100,00 %
2.1.8.04.01	CUOTA DE FISCALIZACIÓN Y AUDITAJE	28.251.000,00	28.251.535,00	0,00	28.251.535,00	0,00	28.251.535,00	0,00	28.251.535,00	14.125.768,00	28.251.535,00	465,00	100,00 %
2.1.8.04.01	Cuota de fiscalización y auditoría	28.252.000,00	28.251.535,00	0,00	28.251.535,00	0,00	28.251.535,00	0,00	28.251.535,00	14.125.768,00	28.251.535,00	465,00	100,00 %
2.1.8.04.07	CONTRIBUCIÓN DE VIGILANCIA - SUPERINTENDENCIA NACIONAL DE SALUD	5.411.000,00	5.410.648,00	5.410.648,00	5.410.648,00	5.410.648,00	5.410.648,00	5.410.648,00	5.410.648,00	5.410.648,00	5.410.648,00	352,00	99,99 %
2.1.8.04.07	Contribución de Vigilancia - Superintendencia Nacional de Salud	5.411.000,00	5.410.648,00	5.410.648,00	5.410.648,00	5.410.648,00	5.410.648,00	5.410.648,00	5.410.648,00	5.410.648,00	5.410.648,00	352,00	99,99 %
2.2	SERVICIO DE LA DEUDA PÚBLICA	591.000.000,00	590.259.150,00	0,00	590.259.150,00	0,00	590.259.150,00	0,00	590.259.150,00	0,00	590.259.150,00	740.850,00	99,85 %
2.2	SERVICIO DE LA DEUDA PÚBLICA INTERNA	591.000.000,00	590.259.150,00	0,00	590.259.150,00	0,00	590.259.150,00	0,00	590.259.150,00	0,00	590.259.150,00	740.850,00	99,85 %
2.2.2	PRINCIPAL	591.000.000,00	590.259.150,00	0,00	590.259.150,00	0,00	590.259.150,00	0,00	590.259.150,00	0,00	590.259.150,00	740.850,00	99,85 %
2.2.2.01	OTRAS CUENTAS POR PAGAR	591.000.000,00	590.259.150,00	0,00	590.259.150,00	0,00	590.259.150,00	0,00	590.259.150,00	0,00	590.259.150,00	740.850,00	99,85 %
2.2.2.01.03	Proveedores	591.000.000,00	590.259.150,00	0,00	590.259.150,00	0,00	590.259.150,00	0,00	590.259.150,00	0,00	590.259.150,00	740.850,00	99,85 %
2.2.2.01.03.001	INVERSIÓN	606.424.999,00	606.424.999,00	643.969,00	643.969,00	7.300.000,00	61.397.538,00	7.300.000,00	61.397.538,00	7.300.000,00	51.095.658,00	540.327.431,00	57,16 %
2.3	ADQUISICIÓN DE BIENES Y SERVICIOS	606.424.999,00	606.424.999,00	643.969,00	643.969,00	7.300.000,00	61.397.538,00	7.300.000,00	61.397.538,00	7.300.000,00	51.095.658,00	540.327.431,00	57,16 %
2.3.2	ADQUISICIÓN DE BIENES Y SERVICIOS	606.424.999,00	606.424.999,00	643.969,00	643.969,00	7.300.000,00	61.397.538,00	7.300.000,00	61.397.538,00	7.300.000,00	51.095.658,00	540.327.431,00	57,16 %
2.3.2.01	ADQUISICIÓN DE BIENES Y SERVICIOS	606.424.999,00	606.424.999,00	643.969,00	643.969,00	7.300.000,00	61.397.538,00	7.300.000,00	61.397.538,00	7.300.000,00	51.095.658,00	540.327.431,00	57,16 %
2.3.2.01.01	ACTIVOS NO FINANCIEROS	592.223.999,00	332.434.895,00	0,00	332.434.895,00	7.300.000,00	47.846.920,00	7.300.000,00	47.846.920,00	7.300.000,00	37.501.040,00	539.877.049,00	56,13 %
2.3.2.01.01	ACTIVOS FIJOS	592.223.999,00	332.434.895,00	0,00	332.434.895,00	7.300.000,00	47.846.920,00	7.300.000,00	47.846.920,00	7.300.000,00	37.501.040,00	539.877.049,00	56,13 %
2.3.2.01.01.001	EDIFICACIONES Y ESTRUCTURAS	0,00	0,00	0,00	0,00	0,00	0,00	0,00	0,00	0,00	0,00	0,00	0,00 %
2.3.2.01.01.001.02	EDIFICACIONES DISTINTAS A VIVIENDAS	0,00	0,00	0,00	0,00	0,00	0,00	0,00	0,00	0,00	0,00	0,00	0,00 %
2.3.2.01.01.001.02.008	EDIFICIOS RELACIONADOS CON SALUD	0,00	0,00	0,00	0,00	0,00	0,00	0,00	0,00	0,00	0,00	0,00	0,00 %

HOSPITAL SAN FRANCISCO DE ASIS
EMPRESA SOCIAL DEL ESTADO
 NIT 891180091 - 4
 PALERMO - HUILA

EJECUCION PRESUPUESTAL DE GASTOS
 Mes de SEPTIEMBRE de 2025



CÓDIGO	CONCEPTO	Apropiación definitiva		Disponibilidad		Pto. comprometido		Obligaciones		Pagos		Pto. por ejecutar	% Ejec
		Mes	Acumulada	Mes	Acumulada	Mes	Acumulada	Mes	Acumulada	Mes	Acumulada		
2.3.2.01.01.001.02.08.01	Centro de salud El Juncal	0,00	0,00	0,00	0,00	0,00	0,00	0,00	0,00	0,00	0,00	0,00	0,00 %
2.3.2.01.01.003	MAQUINARIA Y EQUIPO	576.524.069,00	321.024.995,00	0,00	41.137.020,00	7.300.000,00	36.437.020,00	7.300.000,00	26.091.140,00	7.300.000,00	535.387.049,00	55,68 %	100,00 %
2.3.2.01.01.003.01	MAQUINARIA PARA USO GENERAL	4.691.600,00	4.691.600,00	0,00	4.691.600,00	0,00	4.691.600,00	0,00	4.691.600,00	0,00	0,00	0,00	100,00 %
2.3.2.01.01.003.01.05	Otras máquinas para usos generales y sus partes y piezas	4.691.600,00	4.691.600,00	0,00	4.691.600,00	0,00	4.691.600,00	0,00	4.691.600,00	0,00	0,00	0,00	100,00 %
2.3.2.01.01.003.03	MAQUINARIA DE OFICINA, CONTABILIDAD E INFORMÁTICA	52.366.400,00	26.124.550,00	0,00	26.124.550,00	7.300.000,00	21.424.550,00	7.300.000,00	14.300.000,00	7.300.000,00	26.241.650,00	49,89 %	100,00 %
2.3.2.01.01.003.03.01	Máquinas para oficina y contabilidad, y sus partes y accesorios	0,00	0,00	0,00	0,00	0,00	0,00	0,00	0,00	0,00	0,00	0,00	0,00 %
2.3.2.01.01.003.03.02	Maquinaria de informática y sus partes, piezas y accesorios	13.700.000,00	7.124.550,00	0,00	7.124.550,00	0,00	7.124.550,00	0,00	7.124.550,00	0,00	6.575.450,00	82,00 %	100,00 %
2.3.2.01.01.003.03.03	Maquinaria de informática y sus partes, piezas y accesorios Equipos básicos	32.666.400,00	14.300.000,00	0,00	14.300.000,00	7.300.000,00	14.300.000,00	7.300.000,00	14.300.000,00	7.300.000,00	18.366.400,00	43,70 %	100,00 %
2.3.2.01.01.003.03.04	Maquinaria de informática y sus partes, piezas y accesorios Ptc municipal	6.000.000,00	4.700.000,00	0,00	4.700.000,00	0,00	4.700.000,00	0,00	4.700.000,00	0,00	1.300.000,00	78,33 %	100,00 %
2.3.2.01.01.003.05	APARATOS MÉDICOS, INSTRUMENTOS ÓPTICOS Y DE PRECISIÓN, RELOJES	39.409.594,00	15.152.370,00	0,00	10.320.870,00	0,00	10.320.870,00	0,00	10.320.870,00	0,00	29.088.724,00	38,45 %	100,00 %
2.3.2.01.01.003.08.01	Aparatos médicos y quirúrgicos y aparatos ortésicos y prótesis	25.000.000,00	15.152.370,00	0,00	15.152.370,00	0,00	10.320.870,00	0,00	10.320.870,00	0,00	14.678.130,00	60,61 %	100,00 %
2.3.2.01.01.003.08.02	Aparatos médicos y quirúrgicos y aparatos ortésicos y prótesis - Equipos Básicos	14.409.594,00	0,00	0,00	0,00	0,00	0,00	0,00	0,00	0,00	14.409.594,00	0,00 %	100,00 %
2.3.2.01.01.003.07	EQUIPO DE TRANSPORTE	460.056.475,00	275.056.475,00	0,00	275.056.475,00	0,00	275.056.475,00	0,00	275.056.475,00	0,00	460.056.475,00	57,30 %	100,00 %
2.3.2.01.01.003.07.01	VEHÍCULOS AUTOMOTORES, REMOLQUES Y SEMIRREMOLQUES, Y SUS PARTES, PIEZAS Y ACCESORIOS	460.056.475,00	275.056.475,00	0,00	275.056.475,00	0,00	275.056.475,00	0,00	275.056.475,00	0,00	460.056.475,00	57,30 %	100,00 %
2.3.2.01.01.003.07.01.01	Ambulancia- Res. 1904	275.056.475,00	275.056.475,00	0,00	275.056.475,00	0,00	275.056.475,00	0,00	275.056.475,00	0,00	275.056.475,00	100,00 %	100,00 %
2.3.2.01.01.003.07.01.02	Camioneta Res. 1404	205.000.000,00	0,00	0,00	0,00	0,00	0,00	0,00	0,00	0,00	205.000.000,00	0,00 %	100,00 %
2.3.2.01.01.004	ACTIVOS FIJOS NO CLASIFICADOS COMO MAQUINARIA Y EQUIPO	699.900,00	699.900,00	0,00	699.900,00	0,00	699.900,00	0,00	699.900,00	0,00	699.900,00	100,00 %	100,00 %
2.3.2.01.01.004.01	MUEBLES, INSTRUMENTOS MUSICALES, ARTÍCULOS DE DEPORTES Y ANTIGÜEDADES	699.900,00	699.900,00	0,00	699.900,00	0,00	699.900,00	0,00	699.900,00	0,00	699.900,00	100,00 %	100,00 %



HOSPITAL SAN FRANCISCO DE ASÍS
EMPRESA SOCIAL DEL ESTADO
 NIT 891180091 - 4
 PALERMO - HUILA
EJECUCION PRESUPUESTAL DE GASTOS
Mes de SEPTIEMBRE de 2025

CÓDIGO	CONCEPTO	Apropiación definitiva		Disponibilidad		Pto. comprometido		Obligaciones		Pagos		Pto. por ejecutar	% Ejec
		Mes	Acumulada	Mes	Acumulada	Mes	Acumulada	Mes	Acumulada	Mes	Acumulada		
2.3.2.01.01.004.01.01	MUEBLES	699.900,00	699.900,00	0,00	699.900,00	0,00	699.900,00	0,00	699.900,00	0,00	699.900,00	0,00	100,00 %
2.3.2.01.01.004.01.01.02	Muebles del tipo utilizado en oficinas	699.900,00	699.900,00	0,00	699.900,00	0,00	699.900,00	0,00	699.900,00	0,00	699.900,00	0,00	100,00 %
2.3.2.01.01.005.02.03.01	PROGRAMAS DE INFORMÁTICA	15.000.000,00	10.710.000,00	0,00	10.710.000,00	0,00	10.710.000,00	0,00	10.710.000,00	0,00	10.710.000,00	4.290.000,00	71,40 %
2.3.2.01.01.005.02.03.01.01	Paquetes de software	15.000.000,00	10.710.000,00	0,00	10.710.000,00	0,00	10.710.000,00	0,00	10.710.000,00	0,00	10.710.000,00	4.290.000,00	71,40 %
2.3.2.02	ADQUISICIONES DIFERENTES DE ACTIVOS	14.201.000,00	14.200.527,00	0,00	14.200.527,00	0,00	13.550.618,00	0,00	13.550.618,00	0,00	13.550.618,00	650.382,00	100,00 %
2.3.2.02.01	MATERIALES Y SUMINISTROS	14.201.000,00	14.200.527,00	0,00	14.200.527,00	0,00	13.550.618,00	0,00	13.550.618,00	0,00	13.550.618,00	650.382,00	100,00 %
2.3.2.02.01.003	Otros bienes transportables (excepto productos metálicos, maquinaria y equipo)	14.201.000,00	14.200.527,00	0,00	14.200.527,00	0,00	13.550.618,00	0,00	13.550.618,00	0,00	13.550.618,00	650.382,00	100,00 %
2.3.2.02.02	ADQUISICION DE SERVICIOS	0,00	0,00	0,00	0,00	0,00	0,00	0,00	0,00	0,00	0,00	0,00	0,00 %
2.3.2.02.02.005	Servicios prestados a las empresas y servicios de producción	0,00	0,00	0,00	0,00	0,00	0,00	0,00	0,00	0,00	0,00	0,00	0,00 %
2.3.2.02.02.009	Servicios para la comunidad, sociales y personales	0,00	0,00	0,00	0,00	0,00	0,00	0,00	0,00	0,00	0,00	0,00	0,00 %
2.3.2.02.02.009.01	Proyecto Estudios y Diseños	0,00	0,00	0,00	0,00	0,00	0,00	0,00	0,00	0,00	0,00	0,00	0,00 %
2.3.2.02.02.09	Servicios para la comunidad, sociales y personales	0,00	0,00	0,00	0,00	0,00	0,00	0,00	0,00	0,00	0,00	0,00	0,00 %
2.4	GASTOS DE OPERACIÓN COMERCIAL	8.035.849.186,00	331.268.334,00	5.915.315.552,00	639.802.284,00	5.823.483.552,00	4.459.744.299,26	401.777.431,80	4.459.744.299,26	642.915.139,56	3.873.275.698,76	2.211.955.634,00	73,61 %
2.4.1	GASTOS DE PERSONAL	698.923.929,00	51.253.383,00	581.995.737,00	51.253.383,00	581.995.737,00	581.995.737,00	51.439.383,00	581.995.737,00	39.259.904,00	500.736.713,00	284.928.192,00	87,13 %
2.4.1.01	PLANTA DE PERSONAL PERMANENTE	698.923.929,00	51.253.383,00	581.995.737,00	51.253.383,00	581.995.737,00	581.995.737,00	51.439.383,00	581.995.737,00	39.259.904,00	500.736.713,00	284.928.192,00	87,13 %
2.4.1.01.01	FACTORES CONSTITUTIVOS DE SALARIO	615.519.306,00	39.990.383,00	407.955.664,00	39.990.383,00	407.955.664,00	407.955.664,00	39.990.383,00	407.955.664,00	39.073.904,00	358.539.681,00	207.563.642,00	66,28 %
2.4.1.01.01.001	FACTORES SALARIALES COMUNES	615.519.306,00	39.990.383,00	407.955.664,00	39.990.383,00	407.955.664,00	407.955.664,00	39.990.383,00	407.955.664,00	39.073.904,00	358.539.681,00	207.563.642,00	66,28 %
2.4.1.01.01.001.01	Sueldo básico	471.563.678,00	39.003.910,00	337.622.943,00	39.003.910,00	337.622.943,00	337.622.943,00	39.003.910,00	337.622.943,00	38.067.502,00	297.777.970,00	133.940.795,00	71,60 %
2.4.1.01.01.001.02	Horas extras, dominicales, festivos y recargos	0,00	0,00	0,00	0,00	0,00	0,00	0,00	0,00	0,00	0,00	0,00	0,00 %
2.4.1.01.01.001.04	Subsidio de alimentación	4.293.023,00	326.473,00	2.998.145,00	326.473,00	2.998.145,00	2.998.145,00	326.473,00	2.998.145,00	333.059,00	2.501.672,00	1.381.818,00	87,74 %
2.4.1.01.01.001.05	Auxilio de transporte	7.898.000,00	660.000,00	5.233.333,00	660.000,00	5.233.333,00	5.233.333,00	660.000,00	5.233.333,00	673.334,00	4.573.333,00	2.661.747,00	66,28 %

HOSPITAL SAN FRANCISCO DE ASIS
EMPRESA SOCIAL DEL ESTADO
 NIT 891180091-4
 PALERMO - HUILA
EJECUCION PRESUPUESTAL DE GASTOS
Mes de SEPTIEMBRE de 2025



CÓDIGO	CONCEPTO	Apropiación definitiva		Disponibilidad		Pto. comprometido		Obligaciones		Pagos		Pto. por ejecutar	% Ejec
		Mes	Acumulada	Mes	Acumulada	Mes	Acumulada	Mes	Acumulada	Mes	Acumulada		
2.4.1.01.001.06	Prima de servicio	41.515.157,00	41.514.930,00	0,00	41.514.930,00	0,00	41.514.930,00	0,00	41.010.000,00	0,00	227,00	100,00 %	
2.4.1.01.01.001.07	Bonificación por servicios prestados	15.895.099,00	7.139.604,00	0,00	7.139.604,00	0,00	7.139.604,00	0,00	5.373.872,00	0,00	8.755.295,00	44,92 %	
2.4.1.01.01.001.08	PRESTACIONES SOCIALES	74.354.269,00	13.536.509,00	0,00	13.536.509,00	0,00	13.536.509,00	0,00	7.223.134,09	0,00	60.617.160,00	18,21 %	
2.4.1.01.01.001.08.01	Prima de navidad	50.773.716,00	3.500.195,00	0,00	3.500.195,00	0,00	3.500.195,00	0,00	0,00	0,00	47.273.521,00	6,89 %	
2.4.1.01.01.001.08.02	Prima de vacaciones	23.580.553,00	10.036.314,00	0,00	10.036.314,00	0,00	10.036.314,00	0,00	7.223.134,00	0,00	13.554.239,00	42,56 %	
2.4.1.01.01.02	CONTRIBUCIONES INHERENTES A LA NOMINA	208.238.779,00	154.912.625,00	11.263.000,00	154.912.625,00	11.263.000,00	154.912.625,00	11.449.000,00	127.827.640,00	188.000,00	53.326.154,00	74,39 %	
2.4.1.01.02.001	Aportes a la seguridad social en pensiones	52.833.995,00	37.645.500,00	4.176.500,00	37.645.500,00	4.176.500,00	37.645.500,00	4.176.500,00	20.370.500,00	0,00	15.188.498,00	71,25 %	
2.4.1.01.02.002	Aportes a la seguridad social en salud	40.295.053,00	26.766.900,00	2.958.600,00	26.766.900,00	2.958.600,00	26.766.900,00	2.958.600,00	0,00	0,00	13.508.153,00	86,48 %	
2.4.1.01.02.003	APORTES DE CESANTIAS	49.226.442,00	49.225.025,00	0,00	49.225.025,00	0,00	49.225.025,00	0,00	45.437.540,09	0,00	1.417,00	100,00 %	
2.4.1.01.02.003.01	Cesantías	44.103.659,00	44.103.441,00	0,00	44.103.441,00	0,00	44.103.441,00	0,00	40.569.054,00	0,00	418,00	100,00 %	
2.4.1.01.02.003.02	Intereses sobre cesantías	5.122.553,00	5.121.584,00	0,00	5.121.584,00	0,00	5.121.584,00	0,00	4.868.263,00	0,00	959,00	99,89 %	
2.4.1.01.02.004	Aportes a cajas de compensación familiar	22.016.285,00	14.403.200,00	1.374.700,00	14.403.200,00	1.374.700,00	14.403.200,00	1.374.700,00	11.263.700,00	0,00	7.612.065,00	65,42 %	
2.4.1.01.02.005	Aportes generales al sistema de riesgos laborales	12.848.636,00	8.843.600,00	1.034.200,00	8.843.600,00	1.034.200,00	8.843.600,00	1.034.200,00	6.956.400,00	188.000,00	4.066.296,00	68,83 %	
2.4.1.01.02.006	Aportes al ICBF	18.011.494,00	10.803.900,00	1.031.200,00	10.803.900,00	1.031.200,00	10.803.900,00	1.031.200,00	8.471.400,00	0,00	7.207.554,00	59,89 %	
2.4.1.01.02.007	Aportes al SENA	13.007.643,00	7.204.500,00	687.600,00	7.204.500,00	687.600,00	7.204.500,00	687.600,00	5.648.900,00	0,00	5.603.143,00	55,39 %	
2.4.1.01.03	REMUNERACIONES NO CONSTITUTIVAS DE FACTOR SALARIAL	43.165.844,00	19.127.448,00	0,00	19.127.448,00	0,00	19.127.448,00	0,00	14.369.252,09	0,00	24.038.396,00	44,31 %	
2.4.1.01.03.001	PRESTACIONES SOCIALES	43.165.844,00	18.294.100,00	0,00	18.294.100,00	0,00	18.294.100,00	0,00	13.535.934,09	0,00	22.028.724,00	45,37 %	
2.4.1.01.03.001.01	VACACIONES	40.323.824,00	1.411.277,00	0,00	1.411.277,00	0,00	1.411.277,00	0,00	968.624,00	0,00	3.119.523,00	31,15 %	
2.4.1.01.03.001.01.01	Incremento de Vacaciones	4.530.690,00	16.882.823,00	0,00	16.882.823,00	0,00	16.882.823,00	0,00	12.569.280,00	0,00	18.910.201,00	47,17 %	
2.4.1.01.03.001.01.02	Vacaciones	35.793.134,00	0,00	0,00	0,00	0,00	0,00	0,00	0,00	0,00	0,00	0,00 %	
2.4.1.01.03.001.02	Indemnización por vacaciones	0,00	833.348,00	0,00	833.348,00	0,00	833.348,00	0,00	833.348,00	0,00	2.008.672,00	29,32 %	
2.4.1.01.03.001.03	Bonificación especial de recreación	2.842.020,00	0,00	0,00	0,00	0,00	0,00	0,00	0,00	0,00	0,00	0,00 %	

HOSPITAL SAN FRANCISCO DE ASIS
EMPRESA SOCIAL DEL ESTADO
 NIT 891180091 - 4
 PALERMO - HUILA

EJECUCION PRESUPUESTAL DE GASTOS
 Mes de SEPTIEMBRE de 2025



CÓDIGO	CONCEPTO	Apropiación definitiva		Disponibilidad		Pto. comprometido		Obligaciones		Pagos		Pto. por ejecutar	% Ejec
		Mes	Acumulada	Mes	Acumulada	Mes	Acumulada	Mes	Acumulada	Mes	Acumulada		
2.4.5	GASTOS DE COMERCIALIZACIÓN Y PRODUCCIÓN	7.168.925.257,00	280.012.951,00	5.333.379.815,00	588.543.501,00	5.241.887.615,00	350.338.038,00	3.877.748.582,28	603.655.235,56	3.372.538.736,76	1.927.037.442,00	74,40 %	
2.4.5.01	MATERIALES Y SUMINISTROS	1.172.443.252,00	62.341.000,00	957.892.465,00	37.341.000,00	912.933.765,00	26.085.794,00	698.834.070,28	75.088.338,76	373.220.219,76	259.599.487,00	81,70 %	
2.4.5.01.02	PRODUCTOS ALIMENTICIOS, BEBIDA Y TABACO; TEXTILES, PRENDAS DE VESTIR Y PRODUCTOS DE CUERO	33.461.772,00	10.000.000,00	26.000.000,00	0,00	15.000.000,00	0,00	9.865.345,50	2.582.739,00	3.725.657,00	18.461.772,00	74,71 %	
2.4.5.01.02.01	Dotación personal de planta	3.500.000,00	0,00	0,00	0,00	0,00	0,00	0,00	0,00	0,00	3.500.000,00	0,00 %	
2.4.5.01.02.02	ELEMENTOS DE CAFETERIA	29.561.772,00	10.000.000,00	25.000.000,00	0,00	15.000.000,00	0,00	9.865.345,50	2.582.739,00	3.725.657,00	14.561.772,00	84,57 %	
2.4.5.01.02.02.01	Elementos de cafetería - Recursos ventas de servicios	5.000.000,00	0,00	5.000.000,00	0,00	5.000.000,00	0,00	4.999.579,00	0,00	1.142.915,00	0,00	100,00 %	
2.4.5.01.02.02.02	Elementos de cafetería - recursos PIC Municipal	15.000.000,00	5.000.000,00	15.000.000,00	0,00	10.000.000,00	0,00	4.865.766,50	2.582.739,00	2.582.739,00	5.000.000,00	100,00 %	
2.4.5.01.02.02.03	Elementos de cafetería y aseo - recursos PIC Departamental	9.561.772,00	5.000.000,00	5.000.000,00	0,00	0,00	0,00	0,00	0,00	0,00	9.561.772,00	52,29 %	
2.4.5.01.03	OTROS BIENES TRANSPORTABLES (EXCEPTO PRODUCTOS METÁLICOS, MAQUINARIA Y EQUIPO)	1.119.022.790,00	52.341.000,00	912.933.765,00	37.341.000,00	897.933.765,00	26.085.794,00	698.768.724,76	72.505.597,76	369.434.582,76	221.069.015,00	81,58 %	
2.4.5.01.03.01	PRODUCTOS FARMACÉUTICOS	459.450.192,00	16.500.000,00	398.833.912,00	16.500.000,00	398.898.942,00	1.898.198,00	293.314.534,76	13.625.958,76	114.418.581,76	62.452.240,00	86,41 %	
2.4.5.01.03.01.01	Productos farmacéuticos	300.055.000,00	16.500.000,00	240.995.942,00	16.500.000,00	240.995.942,00	1.898.198,00	195.379.523,00	1.610.052,00	14.433.870,00	59.088.058,00	80,31 %	
2.4.5.01.03.01.02	Productos farmacéuticos- subsidio oferta	159.395.192,00	0,00	158.000.000,00	0,00	156.000.000,00	0,00	99.988.011,76	12.015.906,76	89.885.011,76	3.365.182,00	97,89 %	
2.4.5.01.03.02	MATERIAL MÉDICO QUIRÚRGICO	282.063.000,00	0,00	164.462.463,00	0,00	164.462.463,00	0,00	125.176.553,00	4.554.174,00	89.406.822,00	37.600.837,00	81,39 %	
2.4.5.01.03.02.01	Material Médico Quirúrgico	102.063.000,00	0,00	65.462.463,00	0,00	65.462.463,00	0,00	65.356.159,00	0,00	29.621.264,00	38.600.637,00	64,14 %	
2.4.5.01.03.02.02	Material médico quirúrgico- subsidio oferta	100.000.000,00	0,00	99.000.000,00	0,00	99.000.000,00	0,00	59.819.364,00	4.554.174,00	59.819.364,00	1.000.000,00	99,00 %	
2.4.5.01.03.03	MATERIAL PARA ODONTOLOGÍA	38.427.654,00	0,00	38.426.725,00	0,00	38.426.725,00	0,00	10.408.765,00	0,00	3.226.759,00	839,00	100,00 %	
2.4.5.01.03.03.01	Material para Odontología	10.427.000,00	0,00	10.426.725,00	0,00	10.426.725,00	0,00	10.408.765,00	0,00	0,00	275,00	100,00 %	



HOSPITAL SAN FRANCISCO DE ASÍS
EMPRESA SOCIAL DEL ESTADO
 NIT 891180091 - 4
 PALERMO - HUILA
EJECUCION PRESUPUESTAL DE GASTOS
 Mes de SEPTIEMBRE de 2025

CÓDIGO	CONCEPTO	Apropiación definitiva		Disponibilidad		Pto. comprometido		Obligaciones		Pagos		Pto. por ejecutar	% Ejec
		Mes	Acumulada	Mes	Acumulada	Mes	Acumulada	Mes	Acumulada	Mes	Acumulada		
2.4.5.01.03.03.02	Material para odoncología - subsidio oferta	28.000.000,00	28.000.000,00	0,00	28.000.000,00	0,00	28.000.000,00	0,00	27.993.912,00	0,00	3.228.750,00	564,00	100,00 %
2.4.5.01.03.04	MATERIAL PARA LABORATORIO	227.468.034,00	157.328.885,00	20.541.000,00	157.328.885,00	20.541.000,00	157.328.885,00	0,00	116.159.895,00	28.844.712,00	67.432.657,00	70.139.149,00	69,17 %
2.4.5.01.03.04.01	Material para Laboratorio	109.927.034,00	39.787.885,00	0,00	39.787.885,00	0,00	39.787.885,00	0,00	19.787.885,00	0,00	19.787.885,00	70.139.149,00	36,19 %
2.4.5.01.03.04.02	Material para laboratorio- subsidio oferta	117.541.000,00	117.541.000,00	20.541.000,00	117.541.000,00	20.541.000,00	117.541.000,00	0,00	96.371.910,00	28.844.712,00	47.644.772,00	0,00	100,00 %
2.4.5.01.03.05	COMBUSTIBLES Y LUBRICANTES	60.000.000,00	50.000.000,00	0,00	50.000.000,00	0,00	50.000.000,00	0,00	30.000.000,00	4.463.057,00	30.000.000,00	10.000.000,00	83,33 %
2.4.5.01.03.05.01	Combustibles y lubricantes	50.000.000,00	50.000.000,00	0,00	50.000.000,00	0,00	50.000.000,00	0,00	30.000.000,00	4.463.057,00	30.000.000,00	0,00	100,00 %
2.4.5.01.03.05.02	Combustibles y lubricantes - recursos PIC Municipal	10.000.000,00	0,00	0,00	0,00	0,00	0,00	0,00	0,00	0,00	0,00	10.000.000,00	0,00 %
2.4.5.01.03.05.03	Combustibles y lubricantes - recursos PIC Departamental	0,00	0,00	0,00	0,00	0,00	0,00	0,00	0,00	0,00	0,00	0,00	0,00 %
2.4.5.01.03.06	PAPELERÍA Y ÚTILES DE OFICINA	66.095.000,00	54.200.000,00	15.000.000,00	54.200.000,00	0,00	39.200.000,00	15.187.638,00	35.186.005,00	15.187.639,00	29.697.071,00	26.895.000,00	82,00 %
2.4.5.01.03.06.01	Papelaría y útiles de oficina	20.200.000,00	20.200.000,00	0,00	20.200.000,00	0,00	20.200.000,00	183.060,00	20.165.429,00	183.060,00	16.697.485,00	0,00	100,00 %
2.4.5.01.03.06.02	Papelaría y útiles de oficina - recursos PIC Municipal	14.000.000,00	9.000.000,00	5.000.000,00	9.000.000,00	0,00	4.000.000,00	0,00	0,00	0,00	0,00	10.000.000,00	64,29 %
2.4.5.01.03.06.03	Papelaría y útiles de oficina - recursos PIC Departamental	10.000.000,00	10.000.000,00	10.000.000,00	10.000.000,00	0,00	0,00	0,00	0,00	0,00	0,00	10.000.000,00	100,00 %
2.4.5.01.03.06.04	Papelaría y útiles de oficina - recursos Equipos Básicos	21.895.000,00	15.000.000,00	0,00	15.000.000,00	0,00	15.000.000,00	14.999.576,00	14.999.576,00	14.999.576,00	14.999.576,00	6.895.000,00	63,61 %
2.4.5.01.03.07	ELEMENTOS DE ASEO	10.000.000,00	10.000.000,00	0,00	10.000.000,00	0,00	10.000.000,00	0,00	10.000.000,00	0,00	4.758.625,00	0,00	100,00 %
2.4.5.01.03.07.01	Elementos de aseo	10.000.000,00	10.000.000,00	0,00	10.000.000,00	0,00	10.000.000,00	0,00	10.000.000,00	0,00	4.758.625,00	0,00	100,00 %
2.4.5.01.03.08	IMPRESOS Y PUBLICACIONES	47.000.000,00	33.000.000,00	0,00	33.000.000,00	0,00	33.000.000,00	6.000.000,00	31.434.000,00	3.000.000,00	25.434.000,00	14.000.000,00	70,21 %
2.4.5.01.03.08.01	Impresos y publicaciones	19.000.000,00	18.000.000,00	0,00	18.000.000,00	0,00	18.000.000,00	6.000.000,00	18.000.000,00	3.000.000,00	12.000.000,00	1.000.000,00	94,74 %
2.4.5.01.03.08.02	Impresos y publicaciones - recursos PIC Municipal	0,00	0,00	0,00	0,00	0,00	0,00	0,00	0,00	0,00	0,00	0,00	0,00 %
2.4.5.01.03.08.03	Impresos y publicaciones - recursos PIC Departamental	5.000.000,00	5.000.000,00	0,00	5.000.000,00	0,00	5.000.000,00	0,00	0,00	0,00	0,00	6.000.000,00	0,00 %

CÓDIGO	CONCEPTO	Apropiación definitiva		Disponibilidad		Pto. comprometido		Obligaciones		Pagos		Pto. por ejecutar	% Ejec
		Mes	Acumulada	Mes	Acumulada	Mes	Acumulada	Mes	Acumulada	Mes	Acumulada		
2.4.5.01.03.08.04	Impresos y publicaciones - recursos Equipos Basicos	23.000.000,00	15.000.000,00	0,00	15.000.000,00	0,00	15.000.000,00	0,00	13.434.000,00	0,00	13.434.000,00	8.000.000,00	85,22 %
2.4.5.01.03.09	ROPERIA	8.519.000,00	8.518.750,00	0,00	8.518.750,00	0,00	8.518.750,00	3.000.000,00	5.098.250,00	3.000.000,00	5.098.250,00	250,00	100,00 %
2.4.5.01.03.09.01	Roperia	5.519.000,00	5.518.750,00	0,00	5.518.750,00	0,00	5.518.750,00	0,00	2.086.250,00	0,00	2.086.250,00	250,00	100,00 %
2.4.5.01.03.09.02	Roperia Equipos Basicos	3.000.000,00	3.000.000,00	0,00	3.000.000,00	0,00	3.000.000,00	3.000.000,00	3.000.000,00	3.000.000,00	3.000.000,00	0,00	100,00 %
2.4.5.01.04	PRODUCTOS METALICOS, MAQUINARIA Y EQUIPO	19.958.700,00	18.958.700,00	0,00	18.958.700,00	0,00	18.958.700,00	0,00	0,00	0,00	0,00	19.958.700,00	100,00 %
2.4.5.01.04.01	APARATOS MEDICOS, INSTRUMENTOS OPTICOS Y DE PRECISION, RELOJES	19.958.700,00	18.958.700,00	0,00	18.958.700,00	0,00	18.958.700,00	0,00	0,00	0,00	0,00	19.958.700,00	100,00 %
2.4.5.01.04.01.01	Repuestos equipos biomedicos	19.958.700,00	18.958.700,00	0,00	18.958.700,00	0,00	18.958.700,00	0,00	0,00	0,00	0,00	19.958.700,00	100,00 %
2.4.5.01.04.01.02	Repuesto transporte	0,00	0,00	0,00	0,00	0,00	0,00	0,00	0,00	0,00	0,00	0,00	0,00 %
2.4.5.02	ADQUISICIÓN DE SERVICIOS	5.996.482.005,00	4.375.487.300,00	217.671.951,00	4.375.487.300,00	551.207.901,00	4.326.954.050,00	324.262.244,60	3.181.114.492,00	528.566.698,60	2.990.318.517,00	1.667.527.955,00	72,97 %
2.4.5.02.06	COMERCIO Y DISTRIBUCION; ALOJAMIENTO; SERVICIOS DE SUMINISTRO DE COMIDAS Y BEBIDAS; SERVICIOS DE TRANSPORTE; Y SERVICIOS DE DISTRIBUCION DE ELECTRICIDAD, GAS Y AGUA	742.223.000,00	668.288.245,00	22.177.051,00	668.288.245,00	85.177.051,00	608.288.245,00	87.539.204,00	455.425.998,00	16.219.204,00	374.481.998,00	45.924.755,00	93,81 %
2.4.5.02.06.01	SERVICIOS PUBLICOS	128.500.000,00	94.189.263,00	17.177.051,00	94.189.263,00	17.177.051,00	84.189.263,00	11.210.804,00	86.223.016,00	11.210.804,00	86.223.016,00	34.310.737,00	73,30 %
2.4.5.02.06.01.01	Energia	100.000.000,00	68.560.800,00	10.000.000,00	68.560.800,00	10.000.000,00	68.560.800,00	10.000.000,00	68.560.800,00	10.000.000,00	68.560.800,00	31.439.200,00	68,56 %
2.4.5.02.06.01.02	Agua	10.000.000,00	8.662.216,00	1.210.804,00	8.662.216,00	1.210.804,00	8.662.216,00	1.210.804,00	8.662.216,00	1.210.804,00	8.662.216,00	1.337.784,00	86,62 %
2.4.5.02.06.01.03	Telefono	8.500.000,00	8.230.247,00	1.230.247,00	8.230.247,00	1.230.247,00	8.230.247,00	0,00	7.000.000,00	0,00	7.000.000,00	269.753,00	96,83 %
2.4.5.02.06.01.04	Internet	10.000.000,00	8.736.000,00	4.736.000,00	8.736.000,00	4.736.000,00	8.736.000,00	0,00	2.000.000,00	0,00	2.000.000,00	1.284.000,00	87,36 %
2.4.5.02.06.02	TRANSPORTE	668.723.000,00	568.722.982,00	0,00	568.722.982,00	63.000.000,00	568.722.982,00	71.088.400,00	342.722.982,00	88.400,00	211.722.982,00	18,00	100,00 %
2.4.5.02.06.02.01	Transporte	2.723.000,00	2.722.982,00	0,00	2.722.982,00	0,00	2.722.982,00	88.400,00	2.722.982,00	88.400,00	2.722.982,00	18,00	100,00 %
2.4.5.02.06.02.02	Transporte-PTC Municipal	6.000.000,00	6.000.000,00	0,00	6.000.000,00	0,00	6.000.000,00	0,00	6.000.000,00	0,00	6.000.000,00	0,00	100,00 %
2.4.5.02.06.02.03	Transporte-Equipo basicos	560.000.000,00	560.000.000,00	0,00	560.000.000,00	63.000.000,00	560.000.000,00	71.000.000,00	334.000.000,00	0,00	263.000.000,00	0,00	100,00 %



HOSPITAL SAN FRANCISCO DE ASÍS
EMPRESA SOCIAL DEL ESTADO
 NIT 891180091-4
 PALERMO - HUILLA
EJECUCION PRESUPUESTAL DE GASTOS
 Mes de SEPTIEMBRE de 2025

CÓDIGO	CONCEPTO	Apropiación definitiva	Disponibilidad		Pto. comprometido		Obligaciones		Pagos		Pto. por ejecutar	% Ejec
			Mes	Acumulada	Mes	Acumulada	Mes	Acumulada	Mes	Acumulada		
2.4.5.02.06.02.01	Transporte-Plc Departamental	0,00	0,00	0,00	0,00	0,00	0,00	0,00	0,00	0,00	0,00	0,00 %
2.4.5.02.06.03	DIETAS ALIMENTARIAS	45.000.000,00	5.000.000,00	31.316.000,00	5.000.000,00	33.316.000,00	5.240.000,00	26.460.000,00	4.980.000,00	16.636.000,00	11.614.000,00	74,19 %
2.4.5.02.06.03.01	Dieta Alimentarias	45.000.000,00	5.000.000,00	33.316.000,00	5.000.000,00	33.316.000,00	5.240.000,00	26.460.000,00	4.980.000,00	16.536.000,00	11.614.000,00	74,19 %
2.4.5.02.07	SERVICIOS FINANCIEROS Y SERVICIOS CONEXOS; SERVICIOS INMOBILIARIOS; Y SERVICIOS DE ARRENDAMIENTO Y LEASING	160.000.000,00	0,00	90.287.324,00	0,00	90.287.324,00	0,00	76.883.025,00	0,00	76.883.025,00	69.712.616,00	56,43 %
2.4.5.02.07.01	POLIZAS	160.000.000,00	0,00	90.287.324,00	0,00	90.287.324,00	0,00	76.883.025,00	0,00	76.883.025,00	69.712.616,00	56,43 %
2.4.5.02.07.01.01	Polizas	160.000.000,00	0,00	90.287.324,00	0,00	90.287.324,00	0,00	76.883.025,00	0,00	76.883.025,00	69.712.616,00	56,43 %
2.4.5.02.08	SERVICIOS PRESTADOS A LAS EMPRESAS Y SERVICIOS DE PRODUCCION	331.979.000,00	30.000.000,00	295.692.100,00	4.000.000,00	295.692.100,00	20.559.274,80	149.520.816,80	33.164.128,80	116.317.511,80	69.266.900,00	89,21 %
2.4.5.02.08.01	MAINTENIMIENTO HOSPITALARIO	291.979.000,00	30.000.000,00	259.692.100,00	0,00	259.692.100,00	20.559.274,80	117.580.816,80	25.164.128,80	84.317.511,80	65.266.900,00	85,04 %
2.4.5.02.08.01.01	Servicio de mantenimiento y reparación de vehículos automotores n.c.p. - Servicios Prestados A Las Empresas - Mantenimiento	91.740.000,00	30.000.000,00	80.657.000,00	0,00	80.657.000,00	14.557.674,80	60.669.833,80	16.192.568,80	63.812.501,80	30.703.000,00	99,15 %
2.4.5.02.08.01.02	Servicio de mantenimiento y reparación de equipo (Biomédicos) - servicios prestados a las empresas - mantenimiento	46.734.000,00	0,00	46.734.000,00	0,00	46.734.000,00	0,00	17.734.000,00	4.000.000,00	13.734.000,00	0,00	100,00 %
2.4.5.02.08.01.03	Servicio de mantenimiento software	46.000.000,00	0,00	39.940.000,00	0,00	39.940.000,00	5.300.000,00	12.300.000,00	2.300.000,00	9.900.000,00	6.060.000,00	86,83 %
2.4.5.02.08.01.04	Servicio mantenimiento infraestructura física	68.955.000,00	0,00	58.000.000,00	0,00	58.000.000,00	411.600,00	7.556.883,00	411.600,00	2.611.600,00	10.505.000,00	84,87 %
2.4.5.02.08.01.05	Servicio mantenimiento equipos de cómputo	22.000.000,00	0,00	9.061.100,00	0,00	9.061.100,00	300.000,00	9.061.100,00	300.000,00	4.829.440,00	12.928.500,00	41,19 %
2.4.5.02.08.01.06	Servicio mantenimiento aires acondicionados	20.000.000,00	0,00	15.000.000,00	0,00	15.000.000,00	0,00	10.000.000,00	0,00	0,00	5.000.000,00	75,00 %
2.4.5.02.08.02	SERVICIOS JURIDICOS	40.000.000,00	0,00	36.000.000,00	4.000.000,00	36.000.000,00	0,00	32.000.000,00	8.000.000,00	32.000.000,00	4.000.000,00	90,00 %
2.4.5.02.08.02.01	Servicios Jurídicos	40.000.000,00	0,00	36.000.000,00	4.000.000,00	36.000.000,00	0,00	32.000.000,00	8.000.000,00	32.000.000,00	4.000.000,00	90,00 %



HOSPITAL SAN FRANCISCO DE ASIS
EMPRESA SOCIAL DEL ESTADO
 NIT 891180091 - 4
 PALERMO - HDLA
EJECUCION PRESUPUESTAL DE GASTOS
Mes de SEPTIEMBRE de 2025

CÓDIGO	CONCEPTO	Apropiación definitiva	Disponibilidad		Pto. comprometido		Obligaciones		Pagos		Pto. por ejecutar	% Elec	
			Mes	Acumulada	Mes	Acumulada	Mes	Acumulada	Mes	Acumulada			
2.4.5.02.09	SERVICIOS PARA LA COMUNIDAD, SOCIALES Y PERSONALES	4.739.289.005,00	165.494.590,00	3.293.809.691,00	462.030.650,00	3.276.676.391,00	216.143.106,00	2.499.294.652,20	479.123.566,00	2.431.635.602,20	1.482.603.624,00	69,20 %	
2.4.5.02.09.01	SERVICIOS PERSONALES INDIRECTOS	4.724.289.005,00	165.494.900,00	3.293.269.691,00	462.030.650,00	3.241.676.391,00	213.240.666,00	2.468.348.897,00	473.422.366,00	2.403.603.597,00	1.482.603.624,00	69,97 %	
2.4.5.02.09.01.01	Servicios personales indirectos- Recursos Venta de servicios	1.843.496.554,00	79.030.000,00	1.605.765.115,00	173.374.290,00	1.736.165.115,00	155.605.400,00	1.520.247.265,00	177.088.700,00	1.487.038.265,00	47.311.830,00	97,95 %	
2.4.5.02.09.01.02	Servicios personales indirectos- Subsidio oficial	0,00	0,00	0,00	0,00	0,00	0,00	0,00	0,00	0,00	0,00	0,00 %	
2.4.5.02.09.01.03	Servicios personales indirectos- Municipal	299.400.051,00	7.400.000,00	137.097.666,00	7.400.000,00	137.097.666,00	29.501.000,00	82.567.666,00	38.767.000,00	68.533.666,00	122.035.355,00	92,50 %	
2.4.5.02.09.01.04	Servicios personales indirectos- Recursos Equipos Basicos	2.486.690.000,00	9.175.000,00	1.245.467.000,00	218.300.000,00	1.245.467.000,00	28.068.668,00	685.533.666,00	257.566.666,00	859.033.666,00	1.240.613.000,00	50,10 %	
2.4.5.02.09.01.05	Servicios personales indirectos- PIC Departamental	135.600.000,00	69.899.900,00	69.899.900,00	62.956.600,00	62.956.600,00	0,00	0,00	0,00	0,00	72.643.400,00	51,54 %	
2.4.5.02.09.02	RECOLECCIÓN RESIDUOS	35.000.000,00	0,00	35.000.000,00	0,00	35.000.000,00	2.603.700,00	30.896.095,20	5.701.200,00	28.032.355,20	0,00	100,00 %	
2.4.5.02.09.02.01	Recoleccion Residuos Hospitalario	35.000.000,00	0,00	35.000.000,00	0,00	35.000.000,00	2.603.700,00	30.896.095,20	5.701.200,00	28.032.355,20	0,00	100,00 %	
Gran Total :			10.692.176.995,00	395.836.450,00	8.270.454.957,16	1.134.566.531,00	7.918.099.113,18	625.651.368,80	5.594.844.254,44	765.740.416,55	5.216.199.598,94	2.974.087.891,82	75,93%

Gerente

Contador

Jefe de Presupuesto



HOSPITAL SAN FRANCISCO DE ASÍS
EMPRESA SOCIAL DEL ESTADO
 NIT 891180091 - 4
 PALERMO - HUILA
EJECUCION PRESUPUESTAL DE GASTOS
 Mes de JULIO de 2025

CÓDIGO	CONCEPTO	Apropiación definitiva	Disponibilidad		Pto. comprometido		Obligaciones		Pagos		Pto. por ejecutar	% Ejec
			Mes	Acumulada	Mes	Acumulada	Mes	Acumulada	Mes	Acumulada		
2.1	FUNCIONAMIENTO	1.328.193.040,00	63.544.778,19	973.411.437,18	160.769.579,19	988.936.231,18	139.038.893,19	732.187.593,18	95.904.126,00	572.181.195,99	309.255.802,82	74,98 %
2.1.1	GASTOS DE PERSONAL PERMANENTE	543.493.040,00	37.387.751,19	568.872.794,19	70.987.751,19	368.872.794,19	70.722.099,19	312.921.494,19	61.689.619,00	272.019.909,00	174.620.245,81	67,87 %
2.1.1.01	FACTORES CONSTITUTIVOS DE SALARIO	345.693.152,00	23.939.151,19	199.600.446,19	25.529.151,19	199.600.446,19	47.889.699,19	189.600.446,19	47.364.818,00	168.601.833,00	146.292.705,81	67,71 %
2.1.1.01.01	FACTORES SALARIALES COMUNES	345.693.152,00	23.939.151,19	199.600.446,19	25.529.151,19	199.600.446,19	47.889.699,19	189.600.446,19	47.364.818,00	168.601.833,00	146.292.705,81	67,71 %
2.1.1.01.01.01	SUELDO BASICO	232.619.590,00	19.155.972,00	133.136.071,00	19.155.972,00	133.136.071,00	38.311.944,00	133.136.071,00	19.155.972,00	108.669.667,00	88.883.919,00	67,29 %
2.1.1.01.01.01.01	Sueldo básico Administrativo	232.619.590,00	19.155.972,00	133.136.071,00	19.155.972,00	133.136.071,00	38.311.944,00	133.136.071,00	19.155.972,00	108.669.667,00	88.883.919,00	67,29 %
2.1.1.01.01.01.03	GASTOS DE REPRESENTACION Administrativo	33.593.969,00	2.773.576,00	19.415.033,00	2.773.576,00	19.415.033,00	5.547.152,00	19.415.033,00	2.773.576,00	15.734.211,00	14.176.936,00	57,79 %
2.1.1.01.01.01.03.01	Gastos de representación Administrativo	33.593.969,00	2.773.576,00	19.415.033,00	2.773.576,00	19.415.033,00	5.547.152,00	19.415.033,00	2.773.576,00	15.734.211,00	14.176.936,00	57,79 %
2.1.1.01.01.01.06	PRIMA DE SERVICIO	22.399.937,00	0,00	22.569.000,00	0,00	22.569.000,00	0,00	22.569.000,00	22.569.000,00	22.569.000,00	22.569.000,00	99,87 %
2.1.1.01.01.01.06.01	Prima de servicio Administrativo	22.399.937,00	0,00	22.569.000,00	0,00	22.569.000,00	0,00	22.569.000,00	22.569.000,00	22.569.000,00	22.569.000,00	99,87 %
2.1.1.01.01.01.07	BONIFICACION POR SERVICIOS PRESTADOS	6.767.250,00	0,00	5.630.081,00	0,00	5.630.081,00	0,00	5.630.081,00	0,00	5.281.738,00	1.317.169,00	83,20 %
2.1.1.01.01.01.07.01	BSP Administrativo	6.767.250,00	0,00	5.630.081,00	0,00	5.630.081,00	0,00	5.630.081,00	0,00	5.281.738,00	1.317.169,00	83,20 %
2.1.1.01.01.01.08	PRESTACIONES SOCIALES	32.913.006,00	0,00	8.720.658,00	0,00	8.720.658,00	0,00	8.720.658,00	0,00	8.380.787,00	24.192.318,00	76,50 %
2.1.1.01.01.01.08.01	Prima de navidad	22.430.706,00	0,00	0,00	0,00	0,00	0,00	0,00	0,00	0,00	22.430.706,00	0,00 %
2.1.1.01.01.01.08.02	Prima de vacaciones	10.482.300,00	0,00	8.720.658,00	0,00	8.720.658,00	0,00	8.720.658,00	0,00	8.380.787,00	1.761.642,00	83,19 %
2.1.1.01.01.01.10	VIATICOS DE LOS FUNCIONARIOS EN COMISION	18.000.000,00	4.029.603,19	10.129.603,19	4.029.603,19	10.129.603,19	4.029.603,19	10.129.603,19	2.656.300,00	7.888.300,00	7.888.300,00	56,28 %
2.1.1.01.01.01.10.01	Viáticos Administrativo	18.000.000,00	4.029.603,19	10.129.603,19	4.029.603,19	10.129.603,19	4.029.603,19	10.129.603,19	2.656.300,00	7.888.300,00	7.888.300,00	56,28 %
2.1.1.01.02	CONTRIBUCIONES INHERENTES A LA NOMINA	129.363.506,00	8.608.600,00	109.899.973,00	8.608.600,00	109.899.973,00	22.833.400,00	90.455.673,00	14.324.800,00	81.897.073,00	19.468.533,00	84,56 %
2.1.1.01.02.001	APORTES A LA SEGURIDAD SOCIAL EN PENSIONES	28.654.469,00	3.173.100,00	23.065.100,00	3.173.100,00	23.065.100,00	7.529.800,00	23.065.100,00	4.356.700,00	19.699.000,00	6.889.369,00	80,49 %
2.1.1.01.02.001.01	Pensiones Administrativo	28.654.469,00	3.173.100,00	23.065.100,00	3.173.100,00	23.065.100,00	7.529.800,00	23.065.100,00	4.356.700,00	19.699.000,00	6.889.369,00	80,49 %
2.1.1.01.02.002	APORTES A LA SEGURIDAD SOCIAL EN SALUD	20.286.915,00	2.247.700,00	15.918.800,00	2.247.700,00	15.918.800,00	5.393.500,00	15.918.800,00	3.145.800,00	13.671.100,00	4.378.115,00	78,43 %
2.1.1.01.02.002.01	Salud Administrativo	20.286.915,00	2.247.700,00	15.918.800,00	2.247.700,00	15.918.800,00	5.393.500,00	15.918.800,00	3.145.800,00	13.671.100,00	4.378.115,00	78,43 %



HOSPITAL SAN FRANCISCO DE ASÍS
EMPRESA SOCIAL DEL ESTADO
 NIT 891180091-4
 PALERMO - BULLA
EJECUCION PRESUPUESTAL DE GASTOS
 Mes de JULIO de 2025

CÓDIGO	CONCEPTO	Apropiación definitiva	Disponibilidad		Pto. comprometido		Obligaciones		Pagos		Pto. por ejecutar	% Ejec	
			Mes	Acumulada	Mes	Acumulada	Mes	Acumulada	Mes	Acumulada			
2.1.1.01.02.003	APORTES DE CESSANTIAS	27.215.924,00	0,00	22.724.173,00	0,00	22.724.173,00	0,00	22.724.173,00	0,00	22.724.173,00	4.431.151,00	83,50 %	
2.1.1.01.02.003.01	Cesantias Administrativo	24.299.932,00	0,00	20.289.440,00	0,00	20.289.440,00	0,00	20.289.440,00	0,00	20.289.440,00	4.010.492,00	83,50 %	
2.1.1.01.02.003.03	Ingresos sobre cesantias	2.915.992,00	0,00	2.434.733,00	0,00	2.434.733,00	0,00	2.434.733,00	0,00	2.434.733,00	481.299,00	83,50 %	
2.1.1.01.02.004	APORTES A CAJAS DE COMPENSACIÓN FAMILIAR	12.168.598,00	1.065.700,00	10.499.700,00	1.065.700,00	10.499.700,00	3.659.100,00	10.499.700,00	2.603.400,00	9.434.000,00	1.658.898,00	85,29 %	
2.1.1.01.02.004.01	Caja de Compensación Administrativo	12.168.598,00	1.065.700,00	10.499.700,00	1.065.700,00	10.499.700,00	3.659.100,00	10.499.700,00	2.603.400,00	9.434.000,00	1.658.898,00	85,29 %	
2.1.1.01.02.005	APORTES GENERALES AL SISTEMA DE RIESGOS LABORALES	5.816.857,00	689.690,00	5.130.500,00	689.690,00	5.130.500,00	1.653.400,00	5.130.500,00	693.800,00	4.440.000,00	688.337,00	89,20 %	
2.1.1.01.02.005.01	ARL Administrativo	5.816.857,00	689.690,00	5.130.500,00	689.690,00	5.130.500,00	1.653.400,00	5.130.500,00	693.800,00	4.440.000,00	688.337,00	89,20 %	
2.1.1.01.02.006	APORTES AL ICBF	29.128.447,00	799.590,00	27.307.100,00	799.590,00	27.307.100,00	2.752.400,00	7.875.890,00	1.992.200,00	7.076.390,00	1.819.347,00	93,75 %	
2.1.1.01.02.006.01	ICBF Administrativo	29.128.447,00	799.590,00	27.307.100,00	799.590,00	27.307.100,00	2.752.400,00	7.875.890,00	1.992.200,00	7.076.390,00	1.819.347,00	93,75 %	
2.1.1.01.02.007	APORTES AL SENA	6.094.282,00	533.690,00	5.281.600,00	533.690,00	5.281.600,00	1.835.200,00	5.281.600,00	1.302.200,00	4.718.600,00	832.698,00	85,31 %	
2.1.1.01.02.007.01	SENA Administrativo	6.094.282,00	533.690,00	5.281.600,00	533.690,00	5.281.600,00	1.835.200,00	5.281.600,00	1.302.200,00	4.718.600,00	832.698,00	85,31 %	
2.1.1.01.03	REMUNERACIONES NO CONSTITUTIVAS DE FACTOR SALARIAL	68.236.302,00	2.920.000,00	69.375.375,00	35.520.000,00	69.375.375,00	22.855.375,00	22.855.375,00	0,00	21.491.003,00	8.691,00	97,01 %	
2.1.1.01.03.001	PRESTACIONES SOCIALES	25.227.199,00	0,00	20.855.375,00	0,00	20.855.375,00	0,00	20.855.375,00	0,00	19.491.003,00	4.371.824,00	82,67 %	
2.1.1.01.03.001.01	VACACIONES	8.952.073,00	0,00	5.165.139,00	0,00	5.165.139,00	0,00	5.165.139,00	0,00	3.858.827,00	3.768.280,00	21,49 %	
2.1.1.01.03.001.01.01	Vacaciones Administrativo	4.822.473,00	0,00	1.036.193,00	0,00	1.036.193,00	0,00	1.036.193,00	0,00	0,00	0,00	654,00	99,98 %
2.1.1.01.03.001.01.02	Incremento Vacaciones	4.129.600,00	0,00	4.128.946,00	0,00	4.128.946,00	0,00	4.128.946,00	0,00	3.858.827,00	654,00	99,98 %	
2.1.1.01.03.001.02	INDEMNIZACIÓN POR VACACIONES	14.996.128,00	0,00	14.802.745,00	0,00	14.802.745,00	0,00	14.802.745,00	0,00	14.802.745,00	183.381,00	89,78 %	
2.1.1.01.03.001.02.01	Indemnización Vacaciones Administrativo	14.996.128,00	0,00	14.802.745,00	0,00	14.802.745,00	0,00	14.802.745,00	0,00	14.802.745,00	183.381,00	89,78 %	
2.1.1.01.03.001.03	BONIFICACIÓN ESPECIAL DE RECREACIÓN	1.289.000,00	0,00	887.491,00	0,00	887.491,00	0,00	887.491,00	0,00	829.431,00	401.509,00	69,85 %	
2.1.1.01.03.001.03.01	BER Administrativo	1.289.000,00	0,00	887.491,00	0,00	887.491,00	0,00	887.491,00	0,00	829.431,00	401.509,00	69,85 %	
2.1.1.01.03.020	ESTÍMULO A LOS EMPLEADOS DEL ESTADO	43.669.183,00	2.920.000,00	38.520.000,00	35.520.000,00	38.520.000,00	2.000.000,00	2.000.000,00	0,00	2.000.000,00	4.489.183,00	89,56 %	
2.1.1.01.03.020.01	Bienestar social Administrativo	43.669.183,00	2.920.000,00	38.520.000,00	35.520.000,00	38.520.000,00	2.000.000,00	2.000.000,00	0,00	2.000.000,00	4.489.183,00	89,56 %	



HOSPITAL SAN FRANCISCO DE ASIS
EMPRESA SOCIAL DEL ESTADO
 NIT 891180091 - 4
 PALERMO - HUILA
EJECUCION PRESUPUESTAL DE GASTOS
 Mes de JULIO de 2025

CÓDIGO	CONCEPTO	Apropiación definitiva	Disponibilidad		Pto. comprometido		Obligaciones		Pagos		Pto. por ejecutar	% Eiec
			Mes	Acumulada	Mes	Acumulada	Mes	Acumulada	Mes	Acumulada		
2.1.2	ADQUISICIÓN DE BIENES Y SERVICIOS	716.900.000,00	26.151.008,00	576.287.107,99	68.781.828,00	591.811.507,99	68.314.894,00	391.014.563,99	34.214.478,00	266.005.518,99	125.088.092,01	60,33 %
2.1.2.02	ADQUISICIONES DIFERENTES DE ACTIVOS	716.900.000,00	26.151.008,00	576.287.107,99	68.781.828,00	591.811.507,99	68.314.894,00	391.014.563,99	34.214.478,00	266.005.518,99	125.088.092,01	60,33 %
2.1.2.02.01	MATERIALES Y SUMINISTROS	78.000.000,00	3.469.650,00	66.276.100,00	6.469.650,00	66.276.100,00	7.603.597,00	47.793.547,00	13.268.548,00	32.994.103,00	11.724.500,00	64,97 %
2.1.2.02.01.002	PRODUCTOS ALIMENTICIOS, BEBIDAS Y TABACO; TEXTILES, PRENDAS DE VESTIR Y PRODUCTOS DE CUERO	5.000.000,00	0,00	5.000.000,00	0,00	5.000.000,00	0,00	5.000.000,00	0,00	4.653.400,00	0,00	100,00 %
2.1.2.02.01.002.01	ELEMENTOS DE CAFETERIA	5.000.000,00	0,00	5.000.000,00	0,00	5.000.000,00	0,00	5.000.000,00	0,00	4.653.400,00	0,00	100,00 %
2.1.2.02.01.002.01.01	Elementos de cafetería	5.000.000,00	0,00	5.000.000,00	0,00	5.000.000,00	0,00	5.000.000,00	0,00	4.653.400,00	0,00	100,00 %
2.1.2.02.01.002.01.02	Elementos de cafetería -PIC	0,00	0,00	0,00	0,00	0,00	0,00	0,00	0,00	0,00	0,00	0,00 %
2.1.2.02.01.003	OTROS BIENES TRANSPORTABLES (EXCEPTO PRODUCTOS METÁLICOS, MAQUINARIA Y EQUIPO)	73.000.000,00	3.459.650,00	61.275.100,00	5.459.650,00	61.275.100,00	7.803.597,00	42.793.541,00	13.283.548,00	28.520.703,00	11.724.500,00	83,84 %
2.1.2.02.01.003.01	Combustibles y lubricantes	30.000.000,00	0,00	30.000.000,00	0,00	30.000.000,00	2.493.257,00	17.493.257,00	0,00	8.832.507,00	0,00	100,00 %
2.1.2.02.01.003.02	Papelera y útiles de oficina	20.000.000,00	0,00	12.815.700,00	0,00	12.815.700,00	2.295.500,00	12.815.700,00	10.097.044,00	10.498.544,00	7.184.300,00	64,09 %
2.1.2.02.01.003.03	Elementos de aseso	10.000.000,00	3.000.000,00	10.000.000,00	5.000.000,00	10.000.000,00	1.999.800,00	6.998.800,00	0,00	6.000.000,00	0,00	100,00 %
2.1.2.02.01.003.04	Materiales	13.000.000,00	489.650,00	8.459.400,00	499.650,00	8.459.400,00	1.015.040,00	5.484.790,00	3.171.602,00	4.141.292,00	4.540.000,00	65,07 %
2.1.2.02.02	ADQUISICIÓN DE SERVICIOS	638.900.000,00	22.667.378,00	510.012.007,99	93.292.178,00	575.536.607,99	60.511.287,00	343.221.416,69	20.915.932,00	253.021.416,69	113.363.192,01	79,83 %
2.1.2.02.02.006	COMERCIO Y DISTRIBUCIÓN; ALOJAMIENTO; SERVICIOS DE BEBIDAS; SERVICIOS DE TRANSPORTE; Y SERVICIOS DE DISTRIBUCIÓN DE ELECTRICIDAD, GAS Y AGUA	71.000.000,00	6.442.178,00	34.788.826,00	6.442.178,00	34.788.826,00	7.811.287,00	30.123.435,00	7.359.287,00	28.823.435,00	38.211.174,00	49,09 %
2.1.2.02.02.006.01	SERVICIOS DE TRANSPORTE	3.000.000,00	0,00	604.800,00	0,00	604.800,00	69.109,00	539.409,00	211.109,00	539.409,00	2.395.500,00	20,15 %
2.1.2.02.02.006.01.01	Servicios Postales y De Mensajería	3.000.000,00	0,00	604.800,00	0,00	604.800,00	69.109,00	539.409,00	211.109,00	539.409,00	2.395.500,00	20,15 %
2.1.2.02.02.006.02	SERVICIOS PÚBLICOS	68.000.000,00	6.442.178,00	34.184.026,00	6.442.178,00	34.184.026,00	7.742.178,00	29.584.026,00	7.142.178,00	28.284.026,00	33.815.974,00	60,27 %
2.1.2.02.02.006.02.01	Energía	50.000.000,00	5.077.000,00	21.390.163,00	5.077.000,00	21.390.163,00	5.077.000,00	21.390.163,00	5.077.000,00	21.390.163,00	28.668.837,00	42,68 %
2.1.2.02.02.006.02.02	Agua	6.000.000,00	500.000,00	3.399.863,00	500.000,00	3.399.863,00	500.000,00	3.399.863,00	1.200.000,00	3.399.863,00	2.600.108,00	56,69 %



HOSPITAL SAN FRANCISCO DE ASÍS
EMPRESA SOCIAL DEL ESTADO
 NIT 891180091 - 4
 PALERMO - HUILA
EJECUCION PRESUPUESTAL DE GASTOS
 Mes de JULIO de 2025

CÓDIGO	CONCEPTO	Apropiación definitiva	Disponibilidad		Pto. comprometido		Obligaciones		Pagos		Pto. por ejecutar	% Elec
			Mes	Acumulada	Mes	Acumulada	Mes	Acumulada	Mes	Acumulada		
2.1.2.02.02.008.02.03	Teléfono	6.000.000,00	665.178,00	3.553.971,00	665.178,00	3.553.971,00	665.178,00	3.553.971,00	665.178,00	3.553.971,00	1.446.029,00	71,08 %
2.1.2.02.02.008.02.04	Internet	7.000.000,00	0,00	5.900.000,00	0,00	5.900.000,00	1.300.000,00	1.300.000,00	0,00	0,00	1.100.000,00	84,28 %
2.1.2.02.02.007	SERVICIOS FINANCIEROS Y SERVICIOS CORREOS, SERVICIOS INMOBILIARIOS Y SERVICIOS DE LEASING	40.000.000,00	0,00	19.441.703,99	0,00	19.441.703,99	0,00	19.441.703,99	0,00	19.441.703,99	20.559.296,01	44,69 %
2.1.2.02.02.007.01	Seguros	20.000.000,00	0,00	10.000.000,00	0,00	10.000.000,00	0,00	10.000.000,00	0,00	10.000.000,00	10.000.000,00	50,00 %
2.1.2.02.02.007.02	Gastos financieros	20.000.000,00	0,00	9.441.703,99	0,00	9.441.703,99	0,00	9.441.703,99	0,00	9.441.703,99	10.559.296,01	47,21 %
2.1.2.02.02.008	SERVICIOS PRESTADOS A LAS EMPRESAS Y SERVICIOS DE PRODUCCIÓN	178.000.000,00	2.765.200,00	164.457.845,00	161.790.000,00	151.982.645,00	18.800.000,00	110.882.645,00	4.992.645,00	58.192.845,00	28.017.355,00	68,77 %
2.1.2.02.02.008.01	Servicios jurídicos	76.000.000,00	0,00	71.500.000,00	9.500.000,00	74.500.000,00	6.800.000,00	47.000.000,00	4.000.000,00	40.800.000,00	1.500.000,00	98,03 %
2.1.2.02.02.008.02	Servicios contables	28.000.000,00	0,00	28.000.000,00	7.000.000,00	28.000.000,00	7.000.000,00	21.500.000,00	0,00	17.500.000,00	0,00	100,00 %
2.1.2.02.02.008.03	Impresos y publicaciones	2.000.000,00	0,00	0,00	0,00	0,00	0,00	0,00	0,00	0,00	2.000.000,00	0,00 %
2.1.2.02.02.008.04	Mantenimiento hospitalario	72.000.000,00	2.765.200,00	51.957.845,00	290.000,00	49.482.845,00	3.300.000,00	39.192.845,00	602.845,00	1.192.845,00	22.517.355,00	72,16 %
2.1.3.02.02.009	SERVICIOS PARA LA COMUNIDAD SOCIAL ES Y PERSONALES	349.890.000,00	13.460.000,00	301.323.633,00	70.000.000,00	319.323.633,00	35.900.000,00	182.983.633,00	9.000.000,00	145.563.633,00	30.576.387,00	85,12 %
2.1.2.02.02.009.01	RENUMERACIÓN SERVICIOS TÉCNICOS ADMINISTRATIVO	341.900.000,00	13.460.000,00	301.323.633,00	70.000.000,00	319.323.633,00	35.900.000,00	182.983.633,00	9.000.000,00	145.563.633,00	22.576.387,00	85,13 %
2.1.2.02.02.009.02	RENUMERACIÓN SERVICIOS TÉCNICOS ASISTENCIAL	8.000.000,00	0,00	0,00	0,00	0,00	0,00	0,00	0,00	0,00	8.000.000,00	0,00 %
2.1.2.02.02.009.02.01	Honorarios (punta directiva)	8.000.000,00	0,00	0,00	0,00	0,00	0,00	0,00	0,00	0,00	8.000.000,00	0,00 %
2.1.3	TRANSFERENCIAS CORRIENTES	2.000.000,00	0,00	0,00	0,00	0,00	0,00	0,00	0,00	0,00	2.000.000,00	0,00 %
2.1.3.13	SENTENCIAS Y CONCILIACIONES	2.000.000,00	0,00	0,00	0,00	0,00	0,00	0,00	0,00	0,00	2.000.000,00	0,00 %
2.1.3.13.01	FALLOS NACIONALES	2.000.000,00	0,00	0,00	0,00	0,00	0,00	0,00	0,00	0,00	2.000.000,00	0,00 %
2.1.3.13.01.001	Sentencias	1.000.000,00	0,00	0,00	0,00	0,00	0,00	0,00	0,00	0,00	1.000.000,00	0,00 %
2.1.3.13.01.002	Conciliaciones	1.000.000,00	0,00	0,00	0,00	0,00	0,00	0,00	0,00	0,00	1.000.000,00	0,00 %



HOSPITAL SAN FRANCISCO DE ASIS
EMPRESA SOCIAL DEL ESTADO
 NIT 891180091 - 4
 PALERMO - HUILLA
EJECUCION PRESUPUESTAL DE GASTOS
 Mes de JULIO de 2025

CÓDIGO	CONCEPTO	Apropiación definitiva	Disponibilidad		Pto. comprometido		Obligaciones		Pagos		Pto. por ejecutar	% Ejec
			Mes	Acumulada	Mes	Acumulada	Mes	Acumulada	Mes	Acumulada		
2.1.8	GASTOS POR TRIBUTOS, TASAS, CONTRIBUCIONES, MULTAS, SANCIONES E INTERESES DE MORA	35.600.000,00	0,00	28.231.535,00	0,00	28.231.535,00	0,00	28.231.535,00	0,00	14.125.767,00	7.548.465,00	78,91 %
2.1.8.04	CONTRIBUCIONES	35.600.000,00	0,00	28.231.535,00	0,00	28.231.535,00	0,00	28.231.535,00	0,00	14.125.767,00	48.465,00	99,83 %
2.1.8.04.01	CUOTA DE FISCALIZACIÓN Y AUDITAJE	28.300.000,00	0,00	28.251.535,00	0,00	28.251.535,00	0,00	28.251.535,00	0,00	14.125.767,00	48.465,00	99,83 %
2.1.8.04.01	Cuota de fiscalización y auditaje	28.300.000,00	0,00	28.251.535,00	0,00	28.251.535,00	0,00	28.251.535,00	0,00	14.125.767,00	48.465,00	99,83 %
2.1.8.04.07	CONTRIBUCIÓN DE VIGILANCIA - SUPERINTENDENCIA NACIONAL DE SALUD	7.500.000,00	0,00	0,00	0,00	0,00	0,00	0,00	0,00	0,00	7.500.000,00	0,00 %
2.1.8.04.07	Contribución de vigilancia - Superintendencia Nacional de Salud	7.500.000,00	0,00	0,00	0,00	0,00	0,00	0,00	0,00	0,00	7.500.000,00	0,00 %
2.2	SERVICIO DE LA DEUDA PÚBLICA	501.600.000,00	0,00	500.259.150,00	0,00	500.259.150,00	0,00	500.259.150,00	0,00	500.259.150,00	740.850,00	99,85 %
2.2	SERVICIO DE LA DEUDA PÚBLICA	501.600.000,00	0,00	500.259.150,00	0,00	500.259.150,00	0,00	500.259.150,00	0,00	500.259.150,00	740.850,00	99,85 %
2.2.2	SERVICIO DE LA DEUDA PÚBLICA INTERNA	501.000.000,00	0,00	500.259.150,00	0,00	500.259.150,00	0,00	500.259.150,00	0,00	500.259.150,00	740.850,00	99,85 %
2.2.2.01	PRINCIPAL	501.000.000,00	0,00	500.259.150,00	0,00	500.259.150,00	0,00	500.259.150,00	0,00	500.259.150,00	740.850,00	99,85 %
2.2.2.01.03	OTRAS CUENTAS POR PAGAR	501.000.000,00	0,00	500.259.150,00	0,00	500.259.150,00	0,00	500.259.150,00	0,00	500.259.150,00	740.850,00	99,85 %
2.2.2.01.03.001	Proveedores	501.000.000,00	0,00	500.259.150,00	0,00	500.259.150,00	0,00	500.259.150,00	0,00	500.259.150,00	740.850,00	99,85 %
2.3	INVERSIÓN	636.632.469,00	9.531.500,00	63.629.038,00	5.195.540,00	54.097.538,00	8.416.870,00	35.742.538,00	7.099.540,00	31.398.638,00	582.234.931,00	9,99 %
2.3.2	ADQUISICIÓN DE BIENES Y SERVICIOS	636.632.469,00	9.531.500,00	63.629.038,00	5.195.540,00	54.097.538,00	8.416.870,00	35.742.538,00	7.099.540,00	31.398.638,00	582.234.931,00	9,99 %
2.3.2.01	ADQUISICIÓN DE ACTIVOS NO FINANCIEROS	619.832.469,00	9.531.500,00	50.078.420,00	5.195.540,00	40.546.920,00	8.416.870,00	22.191.920,00	7.099.540,00	17.646.040,00	579.205.549,00	8,98 %
2.3.2.01.01	ACTIVOS FIJOS	619.832.469,00	9.531.500,00	50.078.420,00	5.195.540,00	40.546.920,00	8.416.870,00	22.191.920,00	7.099.540,00	17.646.040,00	579.205.549,00	8,98 %
2.3.2.01.01.001	EDIFICACIONES Y ESTRUCTURAS	0,00	0,00	0,00	0,00	0,00	0,00	0,00	0,00	0,00	0,00	0,00 %
2.3.2.01.01.001.02	EDIFICACIONES DISTINTAS A VIVIENDAS	0,00	0,00	0,00	0,00	0,00	0,00	0,00	0,00	0,00	0,00	0,00 %
2.3.2.01.01.001.02.08	EDIFICIOS RELACIONADOS CON SALUD	0,00	0,00	0,00	0,00	0,00	0,00	0,00	0,00	0,00	0,00	0,00 %



HOSPITAL SAN FRANCISCO DE ASIS
EMPRESA SOCIAL DEL ESTADO
 NIT 891180091 - 4
 PALERMO - HUILA
EJECUCION PRESUPUESTAL DE GASTOS
 Mes de JULIO de 2025

CÓDIGO	CONCEPTO	Apropiación definitiva	Disponibilidad		Pto. comprometido		Obligaciones		Pagos		Pto. por Ejecutar	
			Mes	Acumulada	Mes	Acumulada	Mes	Acumulada	Mes	Acumulada	Mes	%
2.3.2.01.01.003.00.01	Centro de salud El Juncael	0,00	0,00	0,00	0,00	0,00	0,00	0,00	0,00	0,00	0,00 %	
2.3.2.01.01.003	MAQUINARIA Y EQUIPO	594.832,469,00	9.531.509,00	38.688.550,00	5.195.540,00	29.137.020,00	8.416.810,00	16.137.020,00	7.099.540,00	11.791.140,00	88.895.449,00 6,90 %	
2.3.2.01.01.003.01	MAQUINARIA PARA USO GENERAL	10.000.000,00	0,00	4.691.600,00	0,00	4.691.600,00	0,00	4.691.600,00	0,00	4.691.600,00	5.308.400,00 46,92 %	
2.3.2.01.01.003.01.06	Otros máquinas para usos generales y sus partes y piezas	10.000.000,00	0,00	4.691.600,00	0,00	4.691.600,00	0,00	4.691.600,00	0,00	4.691.600,00	5.308.400,00 46,92 %	
2.3.2.01.01.003.03	MAQUINARIA DE OFICINA CONTABILIDAD E INFORMÁTICA	60.366.469,00	4.700.000,00	18.824.550,00	0,00	14.124.550,00	0,00	1.124.550,00	0,00	0,00	46.241.850,00 31,18 %	
2.3.2.01.01.003.03.01	Máquinas para oficina y contabilidad, y sus partes y accesorios	5.000.000,00	0,00	0,00	0,00	0,00	0,00	0,00	0,00	0,00	5.000.000,00 0,00 %	
2.3.2.01.01.003.03.02	Maquinaria de informática y sus partes, piezas y accesorios	30.000.000,00	0,00	7.124.550,00	0,00	7.124.550,00	0,00	1.124.550,00	0,00	0,00	22.875.450,00 23,76 %	
2.3.2.01.01.003.03.03	Maquinaria de informática y sus partes, piezas y accesorios Equipos básicos	19.366.400,00	0,00	7.000.000,00	0,00	7.000.000,00	0,00	0,00	0,00	0,00	12.366.400,00 36,15 %	
2.3.2.01.01.003.03.04	Maquinaria de informática y sus partes, piezas y accesorios Pfc municipal	6.000.000,00	4.700.000,00	4.700.000,00	0,00	0,00	0,00	0,00	0,00	0,00	6.000.000,00 76,33 %	
2.3.2.01.01.003.06	APARATOS MÉDICOS, INSTRUMENTOS ÓPTICOS Y DE PRECISION, RELOJES	44.409.594,00	4.631.500,00	15.152.310,00	5.195.540,00	10.320.810,00	8.416.810,00	10.320.810,00	7.099.540,00	7.099.540,00	34.098.124,00 34,12 %	
2.3.2.01.01.003.06.01	Aparatos médicos y quirúrgicos y aparatos ópticos y protésicos	30.000.000,00	4.631.500,00	15.152.310,00	5.195.540,00	10.320.810,00	8.416.810,00	10.320.810,00	7.099.540,00	7.099.540,00	19.679.130,00 50,51 %	
2.3.2.01.01.003.06.02	Aparatos médicos y quirúrgicos y aparatos ópticos y protésicos - Equipos Básicos	14.409.594,00	0,00	0,00	0,00	0,00	0,00	0,00	0,00	0,00	14.409.594,00 0,00 %	
2.3.2.01.01.003.07	EQUIPO DE TRANSPORTE	480.056.475,00	0,00	0,00	0,00	0,00	0,00	0,00	0,00	0,00	480.056.475,00 0,00 %	
2.3.2.01.01.003.07.01	VEHICULOS AUTOMOTORES, REMOLQUES Y SEMIRREMOLQUES, Y SUS PARTES, PIEZAS Y ACCESORIOS	480.056.475,00	0,00	0,00	0,00	0,00	0,00	0,00	0,00	0,00	480.056.475,00 0,00 %	
2.3.2.01.01.003.07.01.01	Ambulancia - Res. 1904	275.056.475,00	0,00	0,00	0,00	0,00	0,00	0,00	0,00	0,00	275.056.475,00 0,00 %	
2.3.2.01.01.003.07.01.02	Cambioneta Res. 1404	205.000.000,00	0,00	0,00	0,00	0,00	0,00	0,00	0,00	0,00	205.000.000,00 0,00 %	
2.3.2.01.01.004	ACTIVOS FIJOS NO CLASIFICADOS COMO MAQUINARIA Y EQUIPO	10.000.000,00	0,00	699.500,00	0,00	699.900,00	0,00	699.900,00	0,00	699.800,00	9.300.100,00 7,90 %	
2.3.2.01.01.004.01	MUEBLES, INSTRUMENTOS MUSICALES, ARTICULOS DE DEPORTES Y ANTIGUIDADES	10.000.000,00	0,00	699.500,00	0,00	699.900,00	0,00	699.900,00	0,00	699.800,00	9.300.100,00 7,90 %	



HOSPITAL SAN FRANCISCO DE ASIS
EMPRESA SOCIAL DEL ESTADO
 NIT 891180091-4
 PALERMO - HUILA
EJECUCION PRESUPUESTAL DE GASTOS
 Mes de JULIO de 2025

CÓDIGO	CONCEPTO	Apropiación definitiva		Disponibilidad		Pto. comprometido		Obligaciones		Pagos		Pto. por ejecutar		% Elec
		Mes	Acumulada	Mes	Acumulada	Mes	Acumulada	Mes	Acumulada	Mes	Acumulada	Mes	Acumulada	
2.3.2.01.01.004.01.01	MUEBLES	10.000.000,00	699.900,00	0,00	699.900,00	0,00	699.900,00	0,00	699.900,00	699.900,00	9.300.100,00	7,00 %		
2.3.2.01.01.004.01.01.02	Muebles del tipo utilizado en oficinas	10.000.000,00	699.900,00	0,00	699.900,00	0,00	699.900,00	0,00	699.900,00	699.900,00	9.300.100,00	7,00 %		
2.3.2.01.01.005.02.01.01	PROGRAMAS DE INFORMÁTICA	15.000.000,00	10.710.000,00	0,00	10.710.000,00	0,00	5.355.000,00	0,00	5.355.000,00	4.290.000,00	4.290.000,00	71,40 %		
2.3.2.01.01.005.02.03.01.01	Paquetes de software	15.000.000,00	10.710.000,00	0,00	10.710.000,00	0,00	5.355.000,00	0,00	5.355.000,00	4.290.000,00	4.290.000,00	71,40 %		
2.3.2.02	ADQUISICIONES DIFERENTES DE ACTIVOS	17.000.000,00	13.550.618,00	0,00	13.550.618,00	0,00	13.550.618,00	0,00	13.550.618,00	3.419.392,00	3.419.392,00	79,71 %		
2.3.2.02.01	MATERIALES Y SUMINISTROS	17.000.000,00	13.550.618,00	0,00	13.550.618,00	0,00	13.550.618,00	0,00	13.550.618,00	3.419.392,00	3.419.392,00	79,71 %		
2.3.2.02.01.003	Otros bienes transportables (excepto productos médicos, maquinaria y equipo)	17.000.000,00	13.550.618,00	0,00	13.550.618,00	0,00	13.550.618,00	0,00	13.550.618,00	3.419.392,00	3.419.392,00	79,71 %		
2.3.2.02.02	ADQUISICION DE SERVICIOS	0,00	0,00	0,00	0,00	0,00	0,00	0,00	0,00	0,00	0,00	0,00 %		
2.3.2.02.02.003	Servicios prestados a las empresas y servicios de producción	0,00	0,00	0,00	0,00	0,00	0,00	0,00	0,00	0,00	0,00	0,00 %		
2.4	GASTOS DE OPERACIÓN COMERCIAL	7.924.167.497,00	858.119.608,00	5.117.510.422,00	999.202.906,00	5.053.166.722,00	1.333.817.091,00	3.417.604.376,20	1.600.035.319,00	2.494.542.200,00	2.810.900.745,00	64,98 %		
2.4.1	GASTOS DE PERSONAL PERMANENTE	946.141.929,00	50.167.307,00	451.476.899,00	50.167.307,00	451.476.899,00	115.399.566,00	461.416.899,00	106.202.262,00	396.388.202,00	488.655.060,00	46,77 %		
2.4.1.01	FACTORES CONSTITUTIVOS DE SALARIO	657.358.308,00	39.071.407,00	319.465.777,00	39.071.407,00	319.465.777,00	80.004.391,00	319.465.777,00	81.942.984,00	266.383.919,00	337.892.629,00	40,60 %		
2.4.1.01.001	FACTORES SALARIALES COMUNES	657.358.308,00	39.071.407,00	319.465.777,00	39.071.407,00	319.465.777,00	80.004.391,00	319.465.777,00	81.942.984,00	266.383.919,00	337.892.629,00	40,60 %		
2.4.1.01.01.001.01	Sueldo básico	511.563.678,00	30.774.614,00	259.710.468,00	38.774.614,00	259.710.468,00	73.854.657,00	259.710.468,00	35.060.243,00	207.914.014,00	251.853.210,00	59,77 %		
2.4.1.01.01.001.02	Horas extras, dominicales, festivos y recargos	0,00	0,00	0,00	0,00	0,00	0,00	0,00	0,00	0,00	0,00	0,00 %		
2.4.1.01.01.001.04	Subsidio de alimentación	41.930.023,00	296.793,00	2.248.604,00	296.793,00	2.248.604,00	591.586,00	2.248.604,00	296.793,00	1.822.251,00	2.544.419,00	46,91 %		
2.4.1.01.01.001.05	Auxilio de transporte	8.398.090,00	0,00	3.899.999,00	0,00	3.899.999,00	600.000,00	3.899.999,00	600.000,00	3.899.999,00	4.488.081,00	46,84 %		
2.4.1.01.01.001.06	Prima de servicio	42.354.157,00	0,00	41.010.000,00	0,00	41.010.000,00	0,00	41.010.000,00	41.010.000,00	41.010.000,00	1.344.157,00	60,83 %		
2.4.1.01.01.001.07	Bonificación por servicios prestados	16.666.099,00	0,00	5.373.672,00	0,00	5.373.672,00	1.911.458,00	5.373.672,00	1.911.458,00	4.721.262,00	10.521.527,00	33,81 %		
2.4.1.01.01.001.08	PRESTACIONES SOCIALES	74.354.209,00	0,00	7.223.134,00	0,00	7.223.134,00	3.044.490,00	7.223.134,00	3.044.490,00	7.016.353,00	67.131.135,00	9,71 %		



HOSPITAL SAN FRANCISCO DE ASIS
EMPRESA SOCIAL DEL ESTADO
 NIT 891180091 - 4
 PALERMO - HUILLA
EJECUCION PRESUPUESTAL DE GASTOS
 Mes de JULIO de 2025

CÓDIGO	CONCEPTO	Apropiación definitiva	Disponibilidad		Pto. comprometido		Obligaciones		Pagos		Pto. por ejecutar	% Elec
			Mes	Acumulada	Mes	Acumulada	Mes	Acumulada	Mes	Acumulada		
2.4.1.01.01.001.00.01	Prima de navidad	50.773.716,00	0,00	0,00	0,00	0,00	0,00	0,00	0,00	0,00	50.773.716,00	0,00 %
2.4.1.01.01.001.00.02	Prima de vacaciones	23.550.553,00	0,00	7.223.134,00	0,00	7.223.134,00	3.044.450,00	7.016.553,00	18.537.419,00	30,63 %		
2.4.1.01.02	CONTRIBUCIONES INHERENTES A LA NOMINA	245.617.779,00	11.025.900,00	127.641.640,00	11.025.900,00	127.641.640,00	22.953.600,00	127.641.640,00	18.867.700,00	118.545.940,00	117.975.939,00	51,97 %
2.4.1.01.02.001	Aportes a la seguridad social en pensiones	44.833.596,00	4.198.300,00	29.370.800,00	4.198.300,00	29.370.800,00	10.015.700,00	29.370.800,00	5.817.400,00	25.172.500,00	15.651.156,00	55,51 %
2.4.1.01.02.002	Aportes a la seguridad social en salud	63.295.053,00	2.950.500,00	20.649.500,00	2.950.500,00	20.649.500,00	6.837.500,00	20.649.500,00	3.957.000,00	17.696.800,00	42.615.753,00	32,82 %
2.4.1.01.02.003	APORTES DE CESANTIAS	61.695.442,00	0,00	45.437.340,00	0,00	45.437.340,00	0,00	45.437.340,00	0,00	45.437.340,00	16.168.102,00	73,16 %
2.4.1.01.02.004.01	Cesantías	55.604.859,00	0,00	40.569.054,00	0,00	40.569.054,00	0,00	40.569.054,00	0,00	40.569.054,00	14.435.805,00	73,16 %
2.4.1.01.02.003.02	Intereses sobre cesantías	6.600.583,00	0,00	4.869.286,00	0,00	4.869.286,00	0,00	4.869.286,00	0,00	4.869.286,00	1.732.297,00	73,16 %
2.4.1.01.02.004	Aportes a cajas de compensación familiar	28.015.285,00	1.310.600,00	11.293.700,00	1.310.600,00	11.293.700,00	4.637.700,00	11.293.700,00	3.526.500,00	8.903.150,00	16.171.585,00	40,31 %
2.4.1.01.02.005	Aportes generales al sistema de riesgos laborales	12.848.585,00	567.700,00	6.770.400,00	567.700,00	6.770.400,00	3.628.000,00	6.770.400,00	1.148.900,00	6.002.700,00	6.078.459,00	52,89 %
2.4.1.01.02.006	Aportes al ICBF	21.011.454,00	883.100,00	8.471.400,00	883.100,00	8.471.400,00	3.628.000,00	8.471.400,00	2.544.500,00	7.488.300,00	12.540.664,00	40,37 %
2.4.1.01.02.007	Aportes al SEVA	14.007.643,00	695.700,00	5.648.500,00	695.700,00	5.648.500,00	2.418.700,00	5.648.500,00	1.793.000,00	4.999.200,00	8.338.743,00	40,33 %
2.4.1.01.03	REMUNERACIONES NO CONSTITUTIVAS DE FACTOR SALARIAL	43.165.844,00	0,00	14.369.232,00	0,00	14.369.232,00	5.401.578,00	14.369.232,00	5.401.578,00	13.458.283,00	28.796.592,00	33,29 %
2.4.1.01.03.001	PRESTACIONES SOCIALES	43.165.844,00	0,00	14.369.232,00	0,00	14.369.232,00	5.401.578,00	14.369.232,00	5.401.578,00	13.458.283,00	28.796.592,00	33,29 %
2.4.1.01.03.001.01	VACACIONES	40.323.824,00	0,00	13.535.904,00	0,00	13.535.904,00	5.037.490,00	13.535.904,00	5.037.490,00	12.819.449,00	26.187.820,00	33,57 %
2.4.1.01.03.001.01.01	Incremento de Vacaciones	4.350.600,00	0,00	956.624,00	0,00	956.624,00	470.753,00	956.624,00	470.753,00	853.648,00	3.564.176,00	21,33 %
2.4.1.01.03.001.01.02	Vacaciones	35.793.024,00	0,00	12.569.280,00	0,00	12.569.280,00	4.566.737,00	12.569.280,00	4.566.737,00	11.825.604,00	23.223.744,00	35,12 %
2.4.1.01.03.001.02	Indemnización por vacaciones	0,00	0,00	0,00	0,00	0,00	0,00	0,00	0,00	0,00	0,00	0,00 %
2.4.1.01.03.001.03	Bonificación especial de reelección	2.812.020,00	0,00	833.348,00	0,00	833.348,00	354.089,00	833.348,00	354.089,00	778.631,00	2.098.672,00	29,32 %
2.4.5	GASTOS DE COMERCIALIZACION Y PRODUCCION	6.978.625.698,00	808.012.299,00	4.658.093.553,00	919.035.599,00	4.592.309.833,00	1.218.457.522,00	2.956.127.500,20	894.333.117,00	2.068.153.698,00	2.388.315.685,00	86,72 %
2.4.5.01	MATERIALES Y SUMINISTROS	1.123.090.552,00	93.256.700,00	846.228.665,00	120.200.000,00	838.170.265,00	153.633.622,00	618.222.489,00	48.782.358,00	232.235.815,00	284.600.287,00	75,35 %



HOSPITAL SAN FRANCISCO DE ASIS
EMPRESA SOCIAL DEL ESTADO
 NIT 891180091 - 4
 PALERMO - HUILA
EJECUCION PRESUPUESTAL DE GASTOS
 Mes de JULIO de 2025

CÓDIGO	CONCEPTO	Apropiación definitiva	Disponibilidad		Pto. comprometido		Obligaciones		Pagos		Pto. por ejecutar	% Ejec
			Mes	Acumulada	Mes	Acumulada	Mes	Acumulada	Mes	Acumulada		
2.4.5.01.02	PRODUCTOS ALIMENTICIOS, BEBIDA Y TABACO, TEXTILES, PRENDAS DE VESTIR Y PRODUCTOS DE CUERO	38.161.772,00	0,00	10.000.000,00	0,00	10.000.000,00	0,00	4.999.579,00	0,00	1.142.918,00	28.161.772,00	28,20 %
2.4.5.01.02.01	Dedición personal de planta	3.600.000,00	0,00	0,00	0,00	0,00	0,00	0,00	0,00	0,00	3.600.000,00	0,00 %
2.4.5.01.02.02	ELEMENTOS DE CAFETERIA	34.551.772,00	0,00	10.000.000,00	0,00	10.000.000,00	0,00	4.999.579,00	0,00	1.142.918,00	24.551.772,00	28,93 %
2.4.5.01.02.02.01	Elementos de cafetería - Recursos Venidas de servicios	10.000.000,00	0,00	5.000.000,00	0,00	5.000.000,00	0,00	4.999.579,00	0,00	1.142.918,00	5.000.000,00	50,00 %
2.4.5.01.02.02.02	Elementos de cafetería - recursos PIC Municipal	15.000.000,00	0,00	5.000.000,00	0,00	5.000.000,00	0,00	0,00	0,00	0,00	10.000.000,00	33,33 %
2.4.5.01.02.02.03	Elementos de cafetería y aseo - recursos PIC Departamental	9.551.772,00	0,00	0,00	0,00	0,00	0,00	0,00	0,00	0,00	9.551.772,00	0,00 %
2.4.5.01.03	OTROS BIENES TRANSPORTABLES (EXCEPTO PRODUCTOS METÁLICOS, MAQUINARIA Y EQUIPO)	1.654.888.780,00	91.200.000,00	834.170.265,00	120.200.000,00	828.170.265,00	133.633.822,00	613.222.910,00	48.782.358,00	231.092.157,00	226.608.515,00	79,00 %
2.4.5.01.03.01	PRODUCTOS FARMACÉUTICOS	431.715.182,00	60.000.000,00	315.195.942,00	50.000.000,00	315.195.942,00	13.433.400,00	1.291.638.468,00	8.879.513,00	93.945.211,00	62.518.249,00	65,72 %
2.4.5.01.03.01.02	Productos farmacéuticos oferta	159.365.182,00	55.000.000,00	156.000.000,00	56.000.000,00	156.000.000,00	11.836.048,00	99.805.153,00	8.629.513,00	87.969.105,00	3.355.182,00	97,89 %
2.4.5.01.03.02	MATERIAL MÉDICO QUIRÚRGICO	172.863.000,00	0,00	163.462.483,00	35.000.000,00	163.462.483,00	44.169.110,00	125.175.663,00	15.659.254,00	45.271.518,00	8.600.537,00	95,60 %
2.4.5.01.03.02.01	Material Médico Quirúrgico	72.003.000,00	0,00	65.462.463,00	0,00	65.462.463,00	0,00	65.396.159,00	23.621.261,00	6.600.537,00	90,84 %	
2.4.5.01.03.02.02	Material médico quirúrgico- subsidio oferta	100.000.000,00	0,00	98.000.000,00	35.000.000,00	98.000.000,00	44.169.110,00	59.819.304,00	15.659.254,00	15.659.254,00	98,00 %	
2.4.5.01.03.03	MATERIAL PARA ODONTOLOGIA	55.968.554,00	0,00	38.428.725,00	0,00	38.428.725,00	3.226.750,00	13.635.515,00	0,00	0,00	17.541.139,00	68,56 %
2.4.5.01.03.03.01	Material para Odontología	10.427.000,00	0,00	10.428.725,00	0,00	10.428.725,00	0,00	10.408.765,00	0,00	0,00	276,00	100,00 %
2.4.5.01.03.03.02	Material para odontología- subsidio oferta	45.541.554,00	0,00	28.000.000,00	0,00	28.000.000,00	3.226.750,00	3.226.750,00	0,00	0,00	17.541.554,00	61,49 %
2.4.5.01.03.04	MATERIAL PARA LABORATORIO	199.921.034,00	0,00	115.787.885,00	0,00	116.787.885,00	61.458.882,00	100.258.747,00	11.000.000,00	38.787.885,00	73.139.149,00	61,49 %
2.4.5.01.03.04.01	Material para Laboratorio	89.921.034,00	0,00	19.787.885,00	0,00	19.787.885,00	0,00	19.787.885,00	0,00	19.787.885,00	70.139.149,00	22,00 %



HOSPITAL SAN FRANCISCO DE ASÍS
EMPRESA SOCIAL DEL ESTADO
 NIT. 891180091 - 4
 PALERMO - HUILA
EJECUCION PRESUPUESTAL DE GASTOS
 Mes de JULIO de 2025

CÓDIGO	CONCEPTO	Apropiación definitiva	Disponibilidad		Pto. comprometido		Obligaciones		Pagos		Pto. por ejecutar	% Ejec
			Mes	Acumulada	Mes	Acumulada	Mes	Acumulada	Mes	Acumulada		
2.4.5.01.03.04.02	Material para laboratorio- subsidio oficina	100,000,000.00	0.00	97,000,000.00	0.00	97,000,000.00	61,468,662.00	60,468,662.00	11,000,000.00	19,000,000.00	3,000,000.00	97.00 %
2.4.5.01.03.05	COMBUSTIBLES Y LUBRICANTES	60,000,000.00	0.00	50,000,000.00	0.00	60,000,000.00	10,169,977.00	30,000,000.00	8,801,068.00	19,830,023.00	10,000,000.00	83.33 %
2.4.5.01.03.05.01	Combustibles y lubricantes - recursos P/C Municipal	60,000,000.00	0.00	50,000,000.00	0.00	60,000,000.00	10,169,977.00	30,000,000.00	8,801,068.00	19,830,023.00	10,000,000.00	100.00 %
2.4.5.01.03.05.02	Combustibles y lubricantes - recursos P/C Municipal	10,000,000.00	0.00	0.00	0.00	0.00	0.00	0.00	0.00	0.00	10,000,000.00	0.00 %
2.4.5.01.03.05.03	Combustibles y lubricantes - recursos P/C Departamental	0.00	0.00	0.00	0.00	0.00	0.00	0.00	0.00	0.00	0.00	0.00 %
2.4.5.01.03.06	PAPELERIA Y UTILES DE OFICINA	72,195,000.00	19,200,000.00	39,200,000.00	19,200,000.00	39,200,000.00	4,501,523.00	19,998,369.00	4,501,523.00	14,499,435.00	9,600,000.00	67.33 %
2.4.5.01.03.06.01	Papelaría y útiles de oficina - recursos P/C Municipal	30,000,000.00	20,000,000.00	20,000,000.00	20,000,000.00	20,000,000.00	4,501,523.00	19,998,369.00	4,501,523.00	14,499,435.00	10,000,000.00	29.57 %
2.4.5.01.03.06.02	Papelaría y útiles de oficina - recursos P/C Municipal	14,000,000.00	4,000,000.00	4,000,000.00	4,000,000.00	4,000,000.00	0.00	0.00	0.00	0.00	10,000,000.00	0.00 %
2.4.5.01.03.06.03	Papelaría y útiles de oficina - recursos P/C Departamental	10,000,000.00	0.00	0.00	0.00	0.00	0.00	0.00	0.00	0.00	10,000,000.00	0.00 %
2.4.5.01.03.06.04	Papelaría y útiles de oficina - recursos Equipos Básicos	18,195,000.00	15,000,000.00	15,000,000.00	15,000,000.00	15,000,000.00	0.00	0.00	0.00	0.00	3,195,000.00	82.44 %
2.4.5.01.03.07	ELEMENTOS DE ASEO	10,000,000.00	5,000,000.00	10,000,000.00	5,000,000.00	10,000,000.00	0.00	5,000,000.00	0.00	4,758,625.00	0.00	100.00 %
2.4.5.01.03.07.01	Elementos de aseo	10,000,000.00	5,000,000.00	10,000,000.00	5,000,000.00	10,000,000.00	0.00	5,000,000.00	0.00	4,758,625.00	0.00	100.00 %
2.4.5.01.03.08	IMPRESOS Y PUBLICACIONES	44,000,000.00	6,000,000.00	33,500,000.00	5,800,000.00	33,600,000.00	16,434,000.00	25,434,500.00	0.00	9,600,000.00	11,600,000.00	78.69 %
2.4.5.01.03.08.01	Impresos y publicaciones - recursos P/C Municipal	20,000,000.00	0.00	18,000,000.00	0.00	18,000,000.00	3,000,000.00	12,000,000.00	0.00	0.00	2,000,000.00	90.00 %
2.4.5.01.03.08.02	Impresos y publicaciones - recursos P/C Municipal	0.00	0.00	0.00	0.00	0.00	0.00	0.00	0.00	0.00	0.00	0.00 %
2.4.5.01.03.08.03	Impresos y publicaciones - recursos P/C Departamental	5,000,000.00	0.00	0.00	0.00	0.00	0.00	0.00	0.00	0.00	5,000,000.00	0.00 %
2.4.5.01.03.08.04	Impresos y publicaciones - recursos Equipos Básicos	19,000,000.00	5,000,000.00	15,000,000.00	5,000,000.00	15,000,000.00	13,434,000.00	13,434,000.00	0.00	0.00	4,000,000.00	78.95 %
2.4.5.01.03.09	ROPERIA	13,000,000.00	6,000,000.00	8,096,250.00	0.00	2,098,250.00	0.00	2,098,250.00	0.00	0.00	10,901,750.00	82.28 %
2.4.5.01.03.09.01	Ropería	10,000,000.00	0.00	2,096,250.00	0.00	2,096,250.00	0.00	2,096,250.00	0.00	0.00	7,903,750.00	20.95 %



HOSPITAL SAN FRANCISCO DE ASIS
EMPRESA SOCIAL DEL ESTADO
 NIT 891180091 - 4
 PALERMO - HUILA
EJECUCION PRESUPUESTAL DE GASTOS
 Mes de JULIO de 2025

CÓDIGO	CONCEPTO	Apropiación definitiva	Disponibilidad		Pto. comprometido		Obligaciones		Pagos		Pto. por ejecutar	% Ejec
			Mes	Acumulada	Mes	Acumulada	Mes	Acumulada	Mes	Acumulada		
2.4.5.01.03.09.02	Repuesta Equipos Basicos	3.000.000,00	6.000.000,00	6.000.000,00	0,00	0,00	0,00	0,00	0,00	0,00	3.000.000,00	200,00 %
2.4.5.01.04	PRODUCTOS METALICOS, MAQUINARIA Y EQUIPO	30.000.000,00	2.058.700,00	2.058.700,00	0,00	0,00	0,00	0,00	0,00	0,00	30.000.000,00	6,66 %
2.4.5.01.04.01	APARATOS MEDICOS, INSTRUMENTOS OPTICOS Y DE PRECISION, RELOJES	30.000.000,00	2.058.700,00	2.058.700,00	0,00	0,00	0,00	0,00	0,00	0,00	30.000.000,00	6,66 %
2.4.5.01.04.01.01	Repuestos equipos biomédicos	20.000.000,00	2.058.700,00	2.058.700,00	0,00	0,00	0,00	0,00	0,00	0,00	20.000.000,00	10,29 %
2.4.5.01.04.01.02	Repuesto transporte	10.000.000,00	0,00	0,00	0,00	0,00	0,00	0,00	0,00	0,00	10.000.000,00	0,00 %
2.4.5.02	ADQUISICIÓN DE SERVICIOS	5.655.591.599,00	714.753.599,00	3.809.864.568,00	790.035.599,00	3.754.139.568,00	1.054.803.990,00	2.337.905.018,20	815.550.759,00	1.855.918.323,00	2.101.455.388,00	65,06 %
2.4.5.02.06.01	COMERCIO Y DISTRIBUCION; ALMOJENADO; SERVICIOS DE SUMINISTRO DE COMIDAS Y BEBIDAS; SERVICIOS DE TRANSPORTE; Y SERVICIOS DE DISTRIBUCION DE ELECTRICIDAD, GAS Y AGUA	743.000.000,00	12.332.599,00	506.558.799,00	12.332.599,00	506.558.799,00	215.317.610,00	255.710.599,00	214.551.751,00	268.817.399,00	146.441.201,00	80,29 %
2.4.5.02.06.01	SERVICIOS PUBLICOS	127.000.000,00	11.644.199,00	65.835.817,00	11.644.199,00	65.835.817,00	19.644.199,00	63.835.817,00	13.020.751,00	61.835.817,00	61.164.183,00	51,84 %
2.4.5.02.06.01.01	Energía	100.000.000,00	8.939.890,00	48.461.940,00	8.939.890,00	48.461.940,00	8.939.890,00	48.461.940,00	8.939.890,00	48.461.940,00	51.535.050,00	49,40 %
2.4.5.02.06.01.02	Agua	10.000.000,00	891.385,00	6.705.763,00	891.385,00	6.705.763,00	891.385,00	6.705.763,00	2.287.937,00	6.705.763,00	3.291.297,00	87,06 %
2.4.5.02.06.01.03	Telefono	7.000.000,00	1.812.834,00	6.655.114,00	1.812.834,00	6.655.114,00	1.812.834,00	6.655.114,00	1.812.834,00	6.655.114,00	334.689,00	55,29 %
2.4.5.02.06.01.04	Internet	10.000.000,00	0,00	4.000.000,00	0,00	4.000.000,00	2.000.000,00	2.000.000,00	0,00	0,00	6.000.000,00	40,00 %
2.4.5.02.06.02	TRANSPORTE	516.000.000,00	698.400,00	505.722.992,00	698.400,00	505.722.992,00	198.199.441,00	200.634.582,00	198.200.000,00	200.034.582,00	70.217.018,00	87,80 %
2.4.5.02.06.02.01	Transporte	10.000.000,00	688.400,00	2.722.982,00	688.400,00	2.722.982,00	799.441,00	2.634.582,00	200.000,00	2.034.582,00	7.217.018,00	27,23 %
2.4.5.02.06.02.02	Transporte P/C Municipal	6.000.000,00	0,00	6.000.000,00	0,00	6.000.000,00	6.000.000,00	6.000.000,00	6.000.000,00	6.000.000,00	0,00	100,00 %
2.4.5.02.06.02.03	Transporte-Equipo basicos	500.000.000,00	0,00	497.000.000,00	0,00	497.000.000,00	192.000.000,00	192.000.000,00	192.000.000,00	192.000.000,00	63.000.000,00	88,75 %
2.4.5.02.06.02.04	Transporte-P/C Departamental	0,00	0,00	0,00	0,00	0,00	0,00	0,00	0,00	0,00	0,00	0,00 %
2.4.5.02.06.03	DIETAS ALIMENTARIAS	40.000.000,00	0,00	25.000.000,00	0,00	25.000.000,00	2.814.000,00	21.230.000,00	3.331.000,00	6.947.000,00	15.000.000,00	52,50 %
2.4.5.02.06.03.01	Dieta Alimentarias	40.000.000,00	0,00	25.000.000,00	0,00	25.000.000,00	2.814.000,00	21.230.000,00	3.331.000,00	6.947.000,00	15.000.000,00	62,50 %



HOSPITAL SAN FRANCISCO DE ASÍS
EMPRESA SOCIAL DEL ESTADO
 NIT 891180091 - 4
 PALERMO - HUILLA
EJECUCION PRESUPUESTAL DE GASTOS
 Mes de JULIO de 2025

CÓDIGO	CONCEPTO	Apropiación definitiva	Disponibilidad		Pto. comprometido		Obligaciones		Pagos		Pto. por ejecutar	% Elec
			Mes	Acumulada	Mes	Acumulada	Mes	Acumulada	Mes	Acumulada		
2.4.5.02.07.01	SERVICIOS FINANCIEROS Y SERVICIOS CONEXOS; SERVICIOS INMOBILIARIOS; Y SERVICIOS DE ARRENDAMIENTO Y LEASING	160.000.000,00	0,00	90.287.324,00	0,00	90.287.324,00	0,00	76.883.025,00	0,00	51.000.000,00	69.712.616,00	56,43 %
2.4.5.02.07.01.01	POLIZAS	160.000.000,00	0,00	90.287.324,00	0,00	90.287.324,00	0,00	76.883.025,00	0,00	51.000.000,00	69.712.616,00	56,43 %
2.4.5.02.08	SERVICIOS PRESTADOS A LAS EMPRESAS Y SERVICIOS DE PRODUCCION	327.205.000,00	25.630.000,00	257.692.100,00	29.630.000,00	257.692.100,00	8.630.990,00	102.634.475,00	21.270.049,00	64.937.200,00	69.312.900,00	79,82 %
2.4.5.02.08.01	MANUTENIMIENTO HOSPITALARIO	289.205.000,00	17.630.000,00	225.892.100,00	17.630.000,00	225.892.100,00	4.630.990,00	78.834.415,00	17.210.048,00	44.937.280,00	63.312.860,00	78,11 %
2.4.5.02.08.01.01	Servicio de mantenimiento y reparación de vehículos automotores n.p.p. - Servicios Prestados A Las Empresas - Mantenimiento	60.600.000,00	0,00	60.991.000,00	0,00	60.991.000,00	0,00	34.064.097,00	11.724.925,00	25.343.760,00	19.043.000,00	76,29 %
2.4.5.02.08.01.02	Servicio de mantenimiento y reparación de equipo (Biomédicos) - servicios prestados a las empresas - mantenimiento	51.700.000,00	4.000.000,00	46.734.000,00	4.000.000,00	46.734.000,00	0,00	13.734.000,00	4.000.000,00	9.734.000,00	4.668.000,00	90,39 %
2.4.5.02.08.01.03	Servicio de mantenimiento software	40.000.000,00	11.460.000,00	38.940.000,00	11.460.000,00	38.940.000,00	0,00	7.000.000,00	0,00	6.000.000,00	3.060.000,00	92,35 %
2.4.5.02.08.01.04	Servicio mantenimiento infraestructura física	75.505.000,00	300.000,00	57.500.000,00	300.000,00	57.500.000,00	1.390.000,00	7.145.283,00	600.000,00	1.200.000,00	18.005.000,00	76,15 %
2.4.5.02.08.01.05	Servicio mantenimiento equipos de computo	22.000.000,00	1.870.000,00	8.761.100,00	1.870.000,00	8.761.100,00	3.330.960,00	6.891.100,00	915.123,00	2.659.440,00	13.238.900,00	39,82 %
2.4.5.02.08.01.06	Servicio mantenimiento aires acondicionados	20.000.000,00	0,00	15.000.000,00	0,00	15.000.000,00	0,00	10.000.000,00	0,00	0,00	5.000.000,00	75,00 %
2.4.5.02.08.02	SERVICIOS JURIDICOS	38.600.000,00	8.600.000,00	32.000.000,00	12.000.000,00	32.000.000,00	4.000.000,00	24.000.000,00	4.600.000,00	20.000.000,00	6.600.000,00	84,21 %
2.4.5.02.08.02.01	Servicios Jurídicos	38.600.000,00	8.600.000,00	32.000.000,00	12.000.000,00	32.000.000,00	4.000.000,00	24.000.000,00	4.600.000,00	20.000.000,00	6.600.000,00	84,21 %
2.4.5.02.09	SERVICIOS PARA LA COMUNIDAD SOCIALES Y PERSONALES	4.625.389.995,00	676.791.000,00	2.665.126.365,00	756.873.000,00	2.809.401.355,00	940.655.300,00	1.872.477.119,20	609.728.690,00	1.481.163.724,00	1.815.698.621,00	61,94 %
2.4.5.02.09.01	SERVICIOS PERSONALES INDIRECTOS	4.690.389.995,00	676.791.000,00	2.838.126.385,00	756.873.000,00	2.774.431.365,00	838.339.200,00	1.841.649.864,00	595.288.200,00	1.466.722.854,00	1.815.988.621,00	61,65 %



HOSPITAL SAN FRANCISCO DE ASIS
EMPRESA SOCIAL DEL ESTADO
 NIT. 891180091 - 4
 PALERMO - HUILA
EJECUCION PRESUPUESTAL DE GASTOS
 Mes de JULIO de 2025

CÓDIGO	CONCEPTO	Apropiación definitiva	Disponibilidad		Pto. comprometido		Obligaciones		Pagos		Pto. por ejecutar	% Ejec
			Mes	Acumulada	Mes	Acumulada	Mes	Acumulada	Mes	Acumulada		
2.4.5.02.09.01.01	Servicios personales indirectos- Recursos venta de servicios	1.654.706.935,00	152.711.000,00	1.646.091.365,00	266.248.000,00	1.626.241.365,00	262.059.200,00	1.257.783.183,00	226.367.200,00	1.096.535.598,00	28.465.570,00	99,48 %
2.4.5.02.09.01.02	Servicios personales indirectos- Subsidio oferta	0,00	0,00	0,00	0,00	0,00	0,00	0,00	0,00	0,00	0,00	0,00 %
2.4.5.02.09.01.03	Servicios personales indirectos- Municipal	269.103.051,00	32.500.000,00	131.201.000,00	35.000.000,00	131.201.000,00	20.400.000,00	33.866.656,00	18.500.000,00	19.766.656,00	127.502.051,00	50,64 %
2.4.5.02.09.01.04	Servicios personales indirectos- Recursos Equipos Básicos	2.697.000.000,00	491.500.000,00	1.052.834.000,00	455.625.000,00	1.016.699.000,00	555.900.000,00	555.900.000,00	350.421.000,00	360.421.000,00	1.450.121.000,00	41,59 %
2.4.5.02.09.01.05	Servicios personales indirectos- Departamental	169.500.000,00	0,00	0,00	0,00	0,00	0,00	0,00	0,00	0,00	169.500.000,00	0,00 %
2.4.5.02.09.02	RECOLECCIÓN RESIDUOS	35.000.000,00	0,00	35.000.000,00	0,00	35.000.000,00	2.495.100,00	24.827.255,20	14.440.760,00	14.440.760,00	0,00	100,00 %
2.4.5.02.09.02.01	Recoleccion Residuos Hospitalario	35.000.000,00	0,00	35.000.000,00	0,00	35.000.000,00	2.495.100,00	24.827.255,20	14.440.760,00	14.440.760,00	0,00	100,00 %
Gran Total :		10.390.792.976,00	991.255.895,19	6.654.870.017,18	1.144.168.025,19	6.597.079.617,18	1.481.270.944,19	4.685.794.057,38	1.103.639.045,00	3.698.379.203,99	3.763.713.328,82	61,23%

Gerente

Contador

Jefe de Presupuesto



HOSPITAL SAN FRANCISCO DE ASÍS
EMPRESA SOCIAL DEL ESTADO
 NIT 891180091 - 4
 PALERMO - HUILA

EJECUCION PRESUPUESTAL DE GASTOS
 Mes de AGOSTO de 2025

CÓDIGO	CONCEPTO	Apropiación definitiva	Disponibilidad		Pto. comprometido		Obligaciones		Pagos		Pto. por ejecutar	% Ejec
			Mes	Acumulada	Mes	Acumulada	Mes	Acumulada	Mes	Acumulada		
2.1	FUNCIONAMIENTO	1.737.831.840,00	470.853.189,00	1.444.264.626,18	51.428.359,00	1.040.354.624,18	94.681.329,00	826.869.322,18	103.906.899,19	676.038.005,18	697.487.213,82	83,11 %
2.1.1	GASTOS DE PERSONAL	548.779.840,00	31.646.405,00	400.519.199,19	31.646.405,00	400.519.199,19	50.832.705,00	363.754.199,19	54.711.555,19	326.761.494,19	148.200.640,81	72,98 %
2.1.1.01	PLANTA DE PERSONAL PERMANENTE	548.779.840,00	31.646.405,00	400.519.199,19	31.646.405,00	400.519.199,19	50.832.705,00	363.754.199,19	54.711.555,19	326.761.494,19	148.200.640,81	72,98 %
2.1.1.01.01	FACTORES CONSTITUTIVOS DE SALARIO	349.163.232,00	23.154.548,00	222.754.994,19	23.154.548,00	222.754.994,19	22.809.548,00	222.509.994,19	31.638.613,19	200.440.446,19	128.408.257,81	63,60 %
2.1.1.01.01.001	FACTORES SALARIALES COMUNES	349.163.232,00	23.154.548,00	222.754.994,19	23.154.548,00	222.754.994,19	22.809.548,00	222.509.994,19	31.638.613,19	200.440.446,19	128.408.257,81	63,60 %
2.1.1.01.01.001.01	SUELDO BÁSICO	232.019.990,00	19.155.972,00	152.292.043,00	19.155.972,00	152.292.043,00	19.155.972,00	152.292.043,00	24.468.214,00	133.138.071,00	79.727.947,00	55,64 %
2.1.1.01.01.001.01.01	Sueldo básico Administrativo	232.019.990,00	19.155.972,00	152.292.043,00	19.155.972,00	152.292.043,00	19.155.972,00	152.292.043,00	24.468.214,00	133.138.071,00	79.727.947,00	55,64 %
2.1.1.01.01.001.03	GASTOS DE REPRESENTACIÓN	33.593.659,00	2.773.576,00	22.188.609,00	2.773.576,00	22.188.609,00	2.773.576,00	22.188.609,00	3.650.822,00	19.415.033,00	11.405.369,00	66,05 %
2.1.1.01.01.001.03.01	Gastos de representación Administrativo	33.593.659,00	2.773.576,00	22.188.609,00	2.773.576,00	22.188.609,00	2.773.576,00	22.188.609,00	3.650.822,00	19.415.033,00	11.405.369,00	66,05 %
2.1.1.01.01.001.08	PRIMA DE SERVICIO	22.569.037,00	0,00	22.569.000,00	0,00	22.569.000,00	0,00	22.569.000,00	0,00	22.569.000,00	37,00	100,00 %
2.1.1.01.01.001.08.01	Prima de servicio Administrativo	22.569.037,00	0,00	22.569.000,00	0,00	22.569.000,00	0,00	22.569.000,00	0,00	22.569.000,00	37,00	100,00 %
2.1.1.01.01.001.07	BONIFICACIÓN POR SERVICIOS PRESTADOS	8.087.250,00	0,00	5.630.081,00	0,00	5.630.081,00	0,00	5.630.081,00	388.323,00	5.630.081,00	2.437.189,00	63,79 %
2.1.1.01.01.001.07.01	BSP Administrativo	8.087.250,00	0,00	5.630.081,00	0,00	5.630.081,00	0,00	5.630.081,00	388.323,00	5.630.081,00	2.437.189,00	63,79 %
2.1.1.01.01.001.08	PRESTACIONES SOCIALES	34.913.006,00	0,00	8.720.658,00	0,00	8.720.658,00	0,00	8.720.658,00	339.951,00	8.720.658,00	26.192.348,00	24,98 %
2.1.1.01.01.001.08.01	Prima de navidad	22.430.706,00	0,00	0,00	0,00	0,00	0,00	0,00	0,00	0,00	22.430.706,00	0,00 %
2.1.1.01.01.001.08.02	Prima de vacaciones	12.482.300,00	0,00	8.720.658,00	0,00	8.720.658,00	0,00	8.720.658,00	339.951,00	8.720.658,00	3.761.642,00	69,68 %
2.1.1.01.01.001.10	VIÁTICOS DE LOS FUNCIONARIOS EN COMISIÓN	18.090.000,00	1.225.000,00	11.354.603,19	1.225.000,00	11.354.603,19	980.000,00	11.109.603,19	2.993.303,19	10.869.603,19	6.645.396,81	63,08 %
2.1.1.01.01.001.10.01	Viáticos Administrativo	18.090.000,00	1.225.000,00	11.354.603,19	1.225.000,00	11.354.603,19	980.000,00	11.109.603,19	2.993.303,19	10.869.603,19	6.645.396,81	63,08 %
2.1.1.01.02	CONTRIBUCIONES INHERENTES A LA NÓMINA	129.363.906,00	8.491.657,00	118.368.830,00	8.491.657,00	118.368.830,00	27.923.157,00	118.368.830,00	21.509.600,00	103.465.673,00	10.974.876,00	91,52 %
2.1.1.01.02.001	APORTES A LA SEGURIDAD SOCIAL EN PENSIONES	28.654.469,00	3.173.100,00	26.238.200,00	3.173.100,00	26.238.200,00	3.173.100,00	26.238.200,00	3.173.100,00	23.085.100,00	2.418.289,00	91,57 %
2.1.1.01.02.001.01	Pensiones Administrativo	28.654.469,00	3.173.100,00	26.238.200,00	3.173.100,00	26.238.200,00	3.173.100,00	26.238.200,00	3.173.100,00	23.085.100,00	2.418.289,00	91,57 %
2.1.1.01.02.002	APORTES A LA SEGURIDAD SOCIAL EN SALUD	20.234.915,00	2.247.700,00	18.168.500,00	2.247.700,00	18.168.500,00	2.247.700,00	18.168.500,00	2.247.700,00	15.918.600,00	2.130.415,00	89,50 %
2.1.1.01.02.002.01	Salud Administrativo	20.234.915,00	2.247.700,00	18.168.500,00	2.247.700,00	18.168.500,00	2.247.700,00	18.168.500,00	2.247.700,00	15.918.600,00	2.130.415,00	89,50 %



HOSPITAL SAN FRANCISCO DE ASIS
EMPRESA SOCIAL DEL ESTADO
 NIT 891180091 - 4
 PALERMO - HUILA
EJECUCION PRESUPUESTAL DE GASTOS
Mes de AGOSTO de 2025

CÓDIGO	CONCEPTO	Apropiación definitiva		Disponibilidad		Pto. comprometido		Obligaciones		Pagos		Pto. por ejecutar	% Ejec
		Mes	Acumulada	Mes	Acumulada	Mes	Acumulada	Mes	Acumulada	Mes	Acumulada		
2.1.1.01.02.003	APORTES DE CESANTÍAS	27.215.924,00	22.724.173,00	0,00	22.724.173,00	0,00	22.724.173,00	0,00	22.724.173,00	0,00	22.724.173,00	4.491.751,00	81,50 %
2.1.1.01.02.003.01	Cesantías Administrativo	24.299.932,00	20.289.440,00	0,00	20.289.440,00	0,00	20.289.440,00	0,00	20.289.440,00	0,00	20.289.440,00	4.010.492,00	83,50 %
2.1.1.01.02.003.03	Infereses sobre cesantías	2.915.992,00	2.434.733,00	0,00	2.434.733,00	0,00	2.434.733,00	0,00	2.434.733,00	0,00	2.434.733,00	481.259,00	83,50 %
2.1.1.01.02.004	APORTES A CAJAS DE COMPENSACION FAMILIAR	12.168.596,00	11.559.400,00	1.059.700,00	11.559.400,00	1.059.700,00	11.559.400,00	1.059.700,00	11.559.400,00	1.059.700,00	10.499.700,00	609.196,00	94,99 %
2.1.1.01.02.004.01	Caja de Compensación Administrativo	12.168.596,00	11.559.400,00	1.059.700,00	11.559.400,00	1.059.700,00	11.559.400,00	1.059.700,00	11.559.400,00	1.059.700,00	10.499.700,00	609.196,00	94,99 %
2.1.1.01.02.005	APORTES GENERALES AL SISTEMA DE RIESGOS LABORALES	5.816.857,00	5.816.857,00	688.357,00	5.816.857,00	688.357,00	5.816.857,00	688.357,00	5.816.857,00	688.357,00	5.130.500,00	0,00	100,00 %
2.1.1.01.02.005.01	ARL Administrativo	5.816.857,00	5.816.857,00	688.357,00	5.816.857,00	688.357,00	5.816.857,00	688.357,00	5.816.857,00	688.357,00	5.130.500,00	0,00	100,00 %
2.1.1.01.02.006	APORTES AL ICBF	29.126.447,00	28.102.100,00	795.000,00	28.102.100,00	795.000,00	28.102.100,00	20.228.300,00	28.102.100,00	13.799.500,00	20.875.600,00	1.024.347,00	96,48 %
2.1.1.01.02.006.01	ICBF Administrativo	29.126.447,00	28.102.100,00	795.000,00	28.102.100,00	795.000,00	28.102.100,00	20.228.300,00	28.102.100,00	13.799.500,00	20.875.600,00	1.024.347,00	96,48 %
2.1.1.01.02.007	APORTES AL SENA	6.084.298,00	5.781.600,00	530.000,00	5.781.600,00	530.000,00	5.781.600,00	530.000,00	5.781.600,00	533.000,00	5.251.600,00	302.698,00	95,02 %
2.1.1.01.02.007.01	SENA Administrativo	6.084.298,00	5.781.600,00	530.000,00	5.781.600,00	530.000,00	5.781.600,00	530.000,00	5.781.600,00	533.000,00	5.251.600,00	302.698,00	95,02 %
2.1.1.01.03	REMUNERACIONES NO CONSTITUTIVAS DE FACTOR SALARIAL	70.293.082,00	59.375.375,00	0,00	59.375.375,00	0,00	22.855.375,00	0,00	22.855.375,00	1.364.372,00	22.855.375,00	10.877.707,00	84,52 %
2.1.1.01.03.001	PRESTACIONES SOCIALES	27.243.899,00	20.855.375,00	0,00	20.855.375,00	0,00	20.855.375,00	0,00	20.855.375,00	1.364.372,00	20.855.375,00	6.358.524,00	76,55 %
2.1.1.01.03.001.01	VACACIONES	10.932.073,00	5.165.139,00	0,00	5.165.139,00	0,00	5.165.139,00	0,00	5.165.139,00	1.306.312,00	5.165.139,00	5.786.934,00	47,16 %
2.1.1.01.03.001.01.01	Vacaciones Administrativo	5.822.473,00	1.038.193,00	0,00	1.038.193,00	0,00	1.038.193,00	0,00	1.038.193,00	1.038.193,00	1.038.193,00	4.768.250,00	17,60 %
2.1.1.01.03.001.01.02	Incremento Vacaciones	5.129.600,00	4.128.946,00	0,00	4.128.946,00	0,00	4.128.946,00	0,00	4.128.946,00	270.119,00	4.128.946,00	1.000.654,00	80,49 %
2.1.1.01.03.001.02	INDEMNIZACIÓN POR VACACIONES	14.692.826,00	14.692.745,00	0,00	14.692.745,00	0,00	14.692.745,00	0,00	14.692.745,00	0,00	14.692.745,00	81,00	100,00 %
2.1.1.01.03.001.02.01	Indemnización Vacaciones Administrativo	14.692.826,00	14.692.745,00	0,00	14.692.745,00	0,00	14.692.745,00	0,00	14.692.745,00	0,00	14.692.745,00	81,00	100,00 %
2.1.1.01.03.001.03	BONIFICACIÓN ESPECIAL DE RECREACIÓN	1.489.000,00	887.491,00	0,00	887.491,00	0,00	887.491,00	0,00	887.491,00	58.000,00	887.491,00	601.509,00	99,60 %
2.1.1.01.03.001.03.01	BER Administrativo	1.489.000,00	887.491,00	0,00	887.491,00	0,00	887.491,00	0,00	887.491,00	58.000,00	887.491,00	601.509,00	99,60 %
2.1.1.01.03.002	ESTIMULOS A LOS EMPLEADOS DEL ESTADO	43.009.183,00	38.520.000,00	0,00	38.520.000,00	0,00	38.520.000,00	0,00	38.520.000,00	0,00	2.000.000,00	4.469.183,00	89,56 %
2.1.1.01.03.002.01	Bienestar social Administrativo	43.009.183,00	38.520.000,00	0,00	38.520.000,00	0,00	38.520.000,00	0,00	38.520.000,00	0,00	2.000.000,00	4.469.183,00	89,56 %



**HOSPITAL SAN FRANCISCO DE ASIS
EMPRESA SOCIAL DEL ESTADO**

NIT 891180091 - 4
PALERMO - HUILA

EJECUCION PRESUPUESTAL DE GASTOS

Mes de AGOSTO de 2025

CÓDIGO	CONCEPTO	Apropiación definitiva		Disponibilidad		Pto. comprometido		Obligaciones		Pagos		Pto. por ejecutar	% Ejec
		Mes	Acumulada	Mes	Acumulada	Mes	Acumulada	Mes	Acumulada	Mes	Acumulada		
2.1.2	ADQUISICIÓN DE BIENES Y SERVICIOS	1.151.300.000,00	439.208.784,00	1.015.493.891,99	19.781.984,00	611.593.891,99	43.848.624,00	434.863.597,99	49.195.224,00	335.200.743,99	539.706.108,01	89,20 %	
2.1.2.02	ADQUISICIONES DIFERENTES DE ACTIVOS	1.151.300.000,00	439.208.784,00	1.015.493.891,99	19.781.984,00	611.593.891,99	43.848.624,00	434.863.597,99	49.195.224,00	335.200.743,99	539.706.108,01	89,20 %	
2.1.2.02.01	MATERIALES Y SUMINISTROS	78.000.000,00	659.560,00	68.934.660,00	659.560,00	68.934.660,00	2.999.400,00	50.792.947,00	2.098.000,00	35.089.103,00	11.065.340,00	65,81 %	
2.1.2.02.01.002	PRODUCTOS ALIMENTICIOS, BEBIDAS Y TABACO; TEXTILES, PRENDAS DE VESTIR Y PRODUCTOS DE CUERO	5.000.000,00	0,00	5.000.000,00	0,00	5.000.000,00	0,00	5.000.000,00	0,00	4.463.400,00	0,00	100,00 %	
2.1.2.02.01.002.01	ELEMENTOS DE CAFETERIA	5.000.000,00	0,00	5.000.000,00	0,00	5.000.000,00	0,00	5.000.000,00	0,00	4.463.400,00	0,00	100,00 %	
2.1.2.02.01.002.01.01	Elementos de cafetería	5.000.000,00	0,00	5.000.000,00	0,00	5.000.000,00	0,00	5.000.000,00	0,00	4.463.400,00	0,00	100,00 %	
2.1.2.02.01.002.01.02	Elementos de cafetería - PIC	0,00	0,00	0,00	0,00	0,00	0,00	0,00	0,00	0,00	0,00	0,00 %	
2.1.2.02.01.003	OTROS BIENES TRANSPORTABLES (EXCEPTO PRODUCTOS METÁLICOS, MAQUINARIA Y EQUIPO)	73.000.000,00	653.660,00	61.934.660,00	659.560,00	61.934.660,00	2.999.400,00	45.792.847,00	2.098.000,00	30.618.703,00	11.065.340,00	84,84 %	
2.1.2.02.01.003.01	Combustibles y lubricantes	30.000.000,00	0,00	30.000.000,00	0,00	30.000.000,00	0,00	17.493.257,00	0,00	8.632.907,00	0,00	100,00 %	
2.1.2.02.01.003.02	Papelaría y útiles de oficina	14.000.000,00	188.060,00	13.003.760,00	188.060,00	13.003.760,00	0,00	12.815.700,00	2.098.000,00	12.592.544,00	999.240,00	92,88 %	
2.1.2.02.01.003.03	Elementos de aseo	18.000.000,00	0,00	10.000.000,00	0,00	10.000.000,00	2.999.400,00	9.899.200,00	0,00	5.000.000,00	9.000.000,00	52,63 %	
2.1.2.02.01.003.04	Materiales	10.000.000,00	471.500,00	8.930.900,00	471.500,00	8.930.900,00	0,00	5.484.760,00	0,00	4.141.262,00	1.069.100,00	89,31 %	
2.1.2.02.02	ADQUISICIÓN DE SERVICIOS	1.073.300.000,00	438.547.224,00	948.559.231,99	19.122.424,00	544.659.231,99	40.819.224,00	354.070.640,99	47.099.224,00	300.120.640,99	528.640.763,01	88,38 %	
2.1.2.02.02.006	COMERCIO Y DISTRIBUCIÓN; ALOJAMIENTO; SERVICIOS DE SUMINISTRO DE COMIDAS Y BEBIDAS; SERVICIOS DE TRANSPORTE; Y SERVICIOS DE DISTRIBUCIÓN DE ELECTRICIDAD, GAS Y AGUA	71.800.000,00	6.099.224,00	40.848.059,00	6.099.224,00	40.888.059,00	5.899.224,00	38.072.659,00	7.199.224,00	36.022.659,00	30.111.950,00	87,59 %	
2.1.2.02.02.006.01	SERVICIOS DE TRANSPORTE	3.000.000,00	200.000,00	804.800,00	200.000,00	804.800,00	0,00	539.409,00	0,00	539.409,00	2.195.200,00	28,83 %	
2.1.2.02.02.006.01.01	Servicios Postales y De Mensajería	3.000.000,00	200.000,00	804.800,00	200.000,00	804.800,00	0,00	539.409,00	0,00	539.409,00	2.195.200,00	28,83 %	
2.1.2.02.02.006.02	SERVICIOS PUBLICOS	68.000.000,00	6.899.224,00	40.033.250,00	5.899.224,00	40.083.250,00	5.899.224,00	35.443.280,00	7.199.224,00	35.483.250,00	27.916.760,00	59,95 %	
2.1.2.02.02.006.02.01	Energía	50.000.000,00	4.188.150,00	25.518.313,00	4.188.150,00	25.518.313,00	4.188.150,00	25.518.313,00	4.188.150,00	25.518.313,00	24.481.697,00	51,04 %	
2.1.2.02.02.006.02.02	Agua	8.000.000,00	500.000,00	3.699.892,00	500.000,00	3.699.892,00	500.000,00	3.699.892,00	500.000,00	3.699.892,00	2.100.103,00	65,00 %	



HOSPITAL SAN FRANCISCO DE ASIS
EMPRESA SOCIAL DEL ESTADO
 NIT 891180091 - 4
 PALERMO - HUILA
EJECUCION PRESUPUESTAL DE GASTOS
 Mes de AGOSTO de 2025

CÓDIGO	CONCEPTO	Apropiación definitiva		Disponibilidad		Pto. comprometido		Obligaciones		Pagos		Pto. por ejecutar	% Ejec
		Mes	Acumulada	Mes	Acumulada	Mes	Acumulada	Mes	Acumulada	Mes	Acumulada		
2.1.2.02.02.006.02.03	Telefono	5.000.000,00	4.765.045,00	1.211.074,00	4.765.045,00	1.211.074,00	4.765.045,00	1.211.074,00	4.765.045,00	1.211.074,00	4.765.045,00	234.955,00	95,30 %
2.1.2.02.02.006.02.04	Internet	7.000.000,00	5.000.000,00	0,00	5.000.000,00	0,00	5.000.000,00	1.300.000,00	1.300.000,00	1.300.000,00	1.300.000,00	1.100.000,00	81,29 %
2.1.2.02.02.007	SERVICIOS FINANCIEROS Y SERVICIOS CONEXOS, SERVICIOS INMOBILIARIOS Y SERVICIOS DE LEASING	40.000.000,00	19.441.703,99	0,00	19.441.703,99	0,00	19.441.703,99	0,00	19.441.703,99	0,00	19.441.703,99	20.558.298,01	48,60 %
2.1.2.02.02.007.01	Seguros	20.000.000,00	10.000.000,00	0,00	10.000.000,00	0,00	10.000.000,00	0,00	10.000.000,00	0,00	10.000.000,00	10.000.000,00	50,00 %
2.1.2.02.02.007.02	Gastos financieros	20.000.000,00	9.441.703,99	0,00	9.441.703,99	0,00	9.441.703,99	0,00	9.441.703,99	0,00	9.441.703,99	10.558.298,01	47,21 %
2.1.2.02.02.008	SERVICIOS PRESTADOS A LAS EMPRESAS Y SERVICIOS DE PRODUCCION	192.000.000,00	165.805.845,00	11.348.000,00	165.805.845,00	9.833.200,00	165.805.845,00	0,00	110.892.645,00	13.000.000,00	72.192.645,00	30.194.155,00	66,38 %
2.1.2.02.02.008.01	Servicios jurídicos	89.000.000,00	81.000.000,00	6.500.000,00	81.000.000,00	2.500.000,00	77.000.000,00	0,00	47.000.000,00	6.500.000,00	47.000.000,00	12.000.000,00	91,01 %
2.1.2.02.02.008.02	Servicios contables	35.000.000,00	31.500.000,00	3.500.000,00	31.500.000,00	3.500.000,00	31.500.000,00	0,00	24.500.000,00	3.500.000,00	21.000.000,00	3.500.000,00	90,00 %
2.1.2.02.02.008.03	Impresos y publicaciones	2.000.000,00	1.048.000,00	1.048.000,00	1.048.000,00	1.048.000,00	1.048.000,00	0,00	0,00	0,00	0,00	952.000,00	52,40 %
2.1.2.02.02.008.04	Mantenimiento hospitalario	66.000.000,00	52.257.845,00	300.000,00	52.257.845,00	2.775.200,00	52.257.845,00	0,00	39.192.645,00	3.000.000,00	4.192.645,00	13.742.185,00	79,18 %
2.1.2.02.02.009	SERVICIOS PARA LA COMUNIDAD, SOCIALES Y PERSONALES	710.300.000,00	722.423.633,00	421.100.000,00	722.423.633,00	3.200.000,00	322.823.633,00	34.950.000,00	217.913.633,00	26.900.000,00	172.463.633,00	447.776.397,00	93,78 %
2.1.2.02.02.009.01	REMUNERACION SERVICIOS TECNICOS ADMINISTRATIVO	762.300.000,00	722.423.633,00	421.100.000,00	722.423.633,00	3.200.000,00	322.823.633,00	34.950.000,00	217.913.633,00	26.900.000,00	172.463.633,00	439.776.397,00	94,77 %
2.1.2.02.02.009.01.01	Servicios personales indirectos administrativos	762.300.000,00	722.423.633,00	421.100.000,00	722.423.633,00	3.200.000,00	322.823.633,00	34.950.000,00	217.913.633,00	26.900.000,00	172.463.633,00	439.776.397,00	94,77 %
2.1.2.02.02.009.02	REMUNERACION SERVICIOS TECNICOS ASISTENCIAL	8.000.000,00	8.000.000,00	0,00	8.000.000,00	0,00	8.000.000,00	0,00	0,00	0,00	0,00	8.000.000,00	0,00 %
2.1.2.02.02.009.02.01	Honorarios (Junta directiva)	8.000.000,00	8.000.000,00	0,00	8.000.000,00	0,00	8.000.000,00	0,00	0,00	0,00	0,00	8.000.000,00	0,00 %
2.1.3	TRANSFERENCIAS CORRIENTES	2.000.000,00	2.000.000,00	0,00	2.000.000,00	0,00	2.000.000,00	0,00	2.000.000,00	0,00	2.000.000,00	2.000.000,00	0,00 %
2.1.3.13	SENTENCIAS Y CONCILIACIONES	2.000.000,00	2.000.000,00	0,00	2.000.000,00	0,00	2.000.000,00	0,00	2.000.000,00	0,00	2.000.000,00	2.000.000,00	0,00 %
2.1.3.13.01	FALLOS NACIONALES	2.000.000,00	2.000.000,00	0,00	2.000.000,00	0,00	2.000.000,00	0,00	2.000.000,00	0,00	2.000.000,00	2.000.000,00	0,00 %
2.1.3.13.01.001	Sentencias	1.000.000,00	1.000.000,00	0,00	1.000.000,00	0,00	1.000.000,00	0,00	1.000.000,00	0,00	1.000.000,00	1.000.000,00	0,00 %
2.1.3.13.01.002	Conciliaciones	1.000.000,00	1.000.000,00	0,00	1.000.000,00	0,00	1.000.000,00	0,00	1.000.000,00	0,00	1.000.000,00	1.000.000,00	0,00 %



HOSPITAL SAN FRANCISCO DE ASÍS
EMPRESA SOCIAL DEL ESTADO
 NIT 891180091 - 4
 PALERMO - HUILA
EJECUCION PRESUPUESTAL DE GASTOS
 Mes de AGOSTO de 2025

CÓDIGO	CONCEPTO	Apropiación definitiva		Disponibilidad		Pto. comprometido		Obligaciones		Pagos		Pto. por ejecutar	% Ejec
		Mes	Acumulada	Mes	Acumulada	Mes	Acumulada	Mes	Acumulada	Mes	Acumulada		
2.1.8	GASTOS POR TRIBUTOS, TASAS, CONTRIBUCIONES, MULTAS, SANCIONES E INTERESES DE MORA	35.752.000,00	35.752.000,00	0,00	28.251.535,00	0,00	28.251.535,00	0,00	28.251.535,00	0,00	14.125.767,00	7.500.465,00	79,02 %
2.1.8.04	CONTRIBUCIONES	35.762.000,00	35.762.000,00	0,00	28.251.535,00	0,00	28.251.535,00	0,00	28.251.535,00	0,00	14.125.767,00	7.500.465,00	79,02 %
2.1.8.04.01	CUOTA DE FISCALIZACIÓN Y AUDITAJE	28.252.000,00	28.252.000,00	0,00	28.251.535,00	0,00	28.251.535,00	0,00	28.251.535,00	0,00	14.125.767,00	465,00	100,00 %
2.1.8.04.01	Cuota de fiscalización y auditaje	28.252.000,00	28.252.000,00	0,00	28.251.535,00	0,00	28.251.535,00	0,00	28.251.535,00	0,00	14.125.767,00	465,00	100,00 %
2.1.8.04.07	CONTRIBUCIÓN DE VIGILANCIA - SUPERINTENDENCIA NACIONAL DE SALUD	7.500.000,00	7.500.000,00	0,00	0,00	0,00	0,00	0,00	0,00	0,00	0,00	7.500.000,00	0,00 %
2.1.8.04.07	Contribución de Vigilancia - Superintendencia Nacional de Salud	7.500.000,00	7.500.000,00	0,00	0,00	0,00	0,00	0,00	0,00	0,00	0,00	7.500.000,00	0,00 %
2.2	SERVICIO DE LA DEUDA PÚBLICA	501.000.000,00	501.000.000,00	0,00	500.259.150,00	0,00	500.259.150,00	0,00	500.259.150,00	0,00	500.259.150,00	740.850,00	99,85 %
2.2.2	SERVICIO DE LA DEUDA PÚBLICA INTERNA	501.000.000,00	501.000.000,00	0,00	500.259.150,00	0,00	500.259.150,00	0,00	500.259.150,00	0,00	500.259.150,00	740.850,00	99,85 %
2.2.2.01	PRINCIPAL	501.000.000,00	501.000.000,00	0,00	500.259.150,00	0,00	500.259.150,00	0,00	500.259.150,00	0,00	500.259.150,00	740.850,00	99,85 %
2.2.2.01.03	OTRAS CUENTAS POR PAGAR	501.000.000,00	501.000.000,00	0,00	500.259.150,00	0,00	500.259.150,00	0,00	500.259.150,00	0,00	500.259.150,00	740.850,00	99,85 %
2.2.2.01.03.001	Proveedores	501.000.000,00	501.000.000,00	0,00	500.259.150,00	0,00	500.259.150,00	0,00	500.259.150,00	0,00	500.259.150,00	740.850,00	99,85 %
2.3	INVERSIÓN	614.223.969,00	614.223.969,00	282.356.475,00	345.865.513,00	4.700.000,00	58.797.539,00	18.355.000,00	54.097.539,00	12.355.000,00	43.751.659,00	555.428.431,00	56,33 %
2.3.2	ADQUISICIÓN DE BIENES Y SERVICIOS	614.223.969,00	614.223.969,00	282.356.475,00	345.865.513,00	4.700.000,00	58.797.539,00	18.355.000,00	54.097.539,00	12.355.000,00	43.751.659,00	555.428.431,00	56,33 %
2.3.2.01	ADQUISICIÓN DE ACTIVOS NO FINANCIEROS	597.223.969,00	597.223.969,00	282.356.475,00	332.434.695,00	4.700.000,00	45.248.920,00	18.355.000,00	40.548.920,00	12.355.000,00	30.201.040,00	551.977.049,00	55,69 %
2.3.2.01.01	ACTIVOS FIJOS	597.223.969,00	597.223.969,00	282.356.475,00	332.434.695,00	4.700.000,00	45.248.920,00	18.355.000,00	40.548.920,00	12.355.000,00	30.201.040,00	551.977.049,00	55,69 %
2.3.2.01.01.001	EDIFICACIONES Y ESTRUCTURAS	0,00	0,00	0,00	0,00	0,00	0,00	0,00	0,00	0,00	0,00	0,00	0,00 %
2.3.2.01.01.001.02	EDIFICACIONES DISTINTAS A VIVIENDAS	0,00	0,00	0,00	0,00	0,00	0,00	0,00	0,00	0,00	0,00	0,00	0,00 %
2.3.2.01.01.001.02.03	EDIFICIOS RELACIONADOS CON SALUD	0,00	0,00	0,00	0,00	0,00	0,00	0,00	0,00	0,00	0,00	0,00	0,00 %



**HOSPITAL SAN FRANCISCO DE ASIS
EMPRESA SOCIAL DEL ESTADO**

NIT 891180091 - 4
PALERMO - HUILA

EJECUCION PRESUPUESTAL DE GASTOS

Mes de AGOSTO de 2025

CÓDIGO	CONCEPTO	Apropiación definitiva	Disponibilidad		Pto. comprometido		Obligaciones		Pagos		Pto. por ejecutar	% Ejec
			Mes	Acumulada	Mes	Acumulada	Mes	Acumulada	Mes	Acumulada		
2.3.2.01.01.003.02.03.01	Centro de salud El Juncal	0,00	0,00	0,00	0,00	0,00	0,00	0,00	0,00	0,00	0,00	0,00 %
2.3.2.01.01.003	MAQUINARIA Y EQUIPO	581.524.059,00	282.356.475,00	321.024.995,00	4.700.000,00	33.837.620,00	13.000.000,00	7.000.000,00	18.791.140,00	547.697.049,00	85,20 %	
2.3.2.01.01.003.01	MAQUINARIA PARA USO GENERAL	4.691.600,00	0,00	4.691.600,00	0,00	4.691.600,00	0,00	0,00	4.691.600,00	0,00	100,00 %	
2.3.2.01.01.003.01.05	Otras máquinas para usos generales y sus partes y piezas	4.691.600,00	0,00	4.691.600,00	0,00	4.691.600,00	0,00	0,00	4.691.600,00	0,00	100,00 %	
2.3.2.01.01.003.03	MAQUINARIA DE OFICINA, CONTABILIDAD E INFORMÁTICA	57.366.400,00	7.300.000,00	26.124.550,00	4.700.000,00	18.824.550,00	13.000.000,00	7.000.000,00	7.000.000,00	38.511.650,00	45,54 %	
2.3.2.01.01.003.03.01	Máquinas para oficina y contabilidad, y sus partes y accesorios	0,00	0,00	0,00	0,00	0,00	0,00	0,00	0,00	0,00	0,00 %	
2.3.2.01.01.003.03.02	Maquinaria de informática y sus partes, piezas y accesorios	19.700.000,00	0,00	7.124.550,00	0,00	7.124.550,00	6.000.000,00	0,00	7.124.550,00	11.575.450,00	38,10 %	
2.3.2.01.01.003.03.03	Maquinaria de informática y sus partes, piezas y accesorios Equipos básicos	32.666.400,00	7.300.000,00	14.300.000,00	0,00	7.000.000,00	7.000.000,00	7.000.000,00	7.000.000,00	25.666.400,00	43,78 %	
2.3.2.01.01.003.03.04	Maquinaria de informática y sus partes, piezas y accesorios P/c municipal	6.000.000,00	0,00	4.700.000,00	4.700.000,00	4.700.000,00	0,00	0,00	0,00	1.300.000,00	78,33 %	
2.3.2.01.01.003.06	APARATOS MÉDICOS, INSTRUMENTOS ÓPTICOS Y DE PRECISIÓN, RELOJES	39.409.594,00	0,00	15.152.370,00	0,00	10.320.870,00	0,00	0,00	7.099.540,00	29.068.724,00	39,45 %	
2.3.2.01.01.003.06.01	Aparatos médicos y quirúrgicos y aparatos oftálmicos y protésicos	25.000.000,00	0,00	15.152.370,00	0,00	10.320.870,00	0,00	0,00	7.099.540,00	14.679.130,00	60,61 %	
2.3.2.01.01.003.06.02	Aparatos médicos y quirúrgicos y aparatos oftálmicos y protésicos - Equipos básicos	14.409.594,00	0,00	0,00	0,00	0,00	0,00	0,00	0,00	14.409.594,00	0,00 %	
2.3.2.01.01.003.07	EQUIPO DE TRANSPORTE	480.056.475,00	275.056.475,00	275.056.475,00	0,00	0,00	0,00	0,00	0,00	480.056.475,00	57,30 %	
2.3.2.01.01.003.07.01	VEHICULOS AUTOMOTORES, REMOLQUES Y SEMIREMOLQUES; Y SUS PARTES, PIEZAS Y ACCESORIOS	480.056.475,00	275.056.475,00	275.056.475,00	0,00	0,00	0,00	0,00	0,00	480.056.475,00	57,30 %	
2.3.2.01.01.003.07.01.01	Ambulancia- Res. 1904	275.056.475,00	275.056.475,00	275.056.475,00	0,00	0,00	0,00	0,00	0,00	275.056.475,00	100,00 %	
2.3.2.01.01.003.07.01.02	Camioneta Res. 1404	205.000.000,00	0,00	0,00	0,00	0,00	0,00	0,00	0,00	205.000.000,00	0,00 %	
2.3.2.01.01.004	ACTIVOS FIJOS NO CLASIFICADOS COMO MAQUINARIA Y EQUIPO	699.900,00	0,00	699.900,00	0,00	699.900,00	0,00	0,00	699.900,00	0,00	100,00 %	
2.3.2.01.01.004.01	MUEBLES, INSTRUMENTOS MUSICALES, ARTÍCULOS DE DEPORTES Y ANTIGÜEDADES	699.900,00	0,00	699.900,00	0,00	699.900,00	0,00	0,00	699.900,00	0,00	100,00 %	



HOSPITAL SAN FRANCISCO DE ASIS
EMPRESA SOCIAL DEL ESTADO
 NIT 891180091 - 4
 PALERMO - HUILA

EJECUCION PRESUPUESTAL DE GASTOS
 Mes de AGOSTO de 2025

CÓDIGO	CONCEPTO	Apropiación definitiva		Disponibilidad		Pto. comprometido		Obligaciones		Pagos		Pto. por ejecutar		% Ejec
		Mes	Acumulada	Mes	Acumulada	Mes	Acumulada	Mes	Acumulada	Mes	Acumulada	Mes	Acumulada	
2.3.2.01.01.004.01.01	MUEBLES	699.900,00	699.900,00	0,00	699.900,00	0,00	699.900,00	0,00	699.900,00	0,00	699.900,00	0,00	699.900,00	100,00 %
2.3.2.01.01.004.01.01.02	Muebles del tipo utilizado en oficinas	699.900,00	699.900,00	0,00	699.900,00	0,00	699.900,00	0,00	699.900,00	0,00	699.900,00	0,00	699.900,00	100,00 %
2.3.2.01.01.005.02.03.01	PROGRAMAS DE INFORMÁTICA	15.000.000,00	10.710.000,00	0,00	10.710.000,00	0,00	10.710.000,00	5.355.000,00	10.710.000,00	5.355.000,00	10.710.000,00	4.250.000,00	10.710.000,00	71,40 %
2.3.2.01.01.005.02.03.01.01	Paquetes de software	15.000.000,00	10.710.000,00	0,00	10.710.000,00	0,00	10.710.000,00	5.355.000,00	10.710.000,00	5.355.000,00	10.710.000,00	4.250.000,00	10.710.000,00	71,40 %
2.3.2.02	ADQUISICIONES DIFERENTES DE ACTIVOS	17.000.000,00	13.550.618,00	0,00	13.550.618,00	0,00	13.550.618,00	0,00	13.550.618,00	0,00	13.550.618,00	3.449.382,00	13.550.618,00	79,71 %
2.3.2.02.01	MATERIALES Y SUMINISTROS	17.000.000,00	13.550.618,00	0,00	13.550.618,00	0,00	13.550.618,00	0,00	13.550.618,00	0,00	13.550.618,00	3.449.382,00	13.550.618,00	79,71 %
2.3.2.02.01.003	Otros bienes transportables (excepto productos metálicos, maquinaria y equipo)	17.000.000,00	13.550.618,00	0,00	13.550.618,00	0,00	13.550.618,00	0,00	13.550.618,00	0,00	13.550.618,00	3.449.382,00	13.550.618,00	79,71 %
2.3.2.02.02	ADQUISICION DE SERVICIOS	0,00	0,00	0,00	0,00	0,00	0,00	0,00	0,00	0,00	0,00	0,00	0,00	0,00 %
2.3.2.02.02.008	Servicios prestados a las empresas y servicios de producción	0,00	0,00	0,00	0,00	0,00	0,00	0,00	0,00	0,00	0,00	0,00	0,00	0,00 %
2.3.2.02.02.009	Servicios para la comunidad, sociales y personales	0,00	0,00	0,00	0,00	0,00	0,00	0,00	0,00	0,00	0,00	0,00	0,00	0,00 %
2.3.2.02.02.009.01	Proyecto Estudios y Diseños	0,00	0,00	0,00	0,00	0,00	0,00	0,00	0,00	0,00	0,00	0,00	0,00	0,00 %
2.3.2.02.02.09	Servicios para la comunidad, sociales y personales	0,00	0,00	0,00	0,00	0,00	0,00	0,00	0,00	0,00	0,00	0,00	0,00	0,00 %
2.4	GASTOS DE OPERACIÓN COMERCIAL	8.039.121.166,00	5.554.109.218,00	466.538.798,00	5.184.081.265,00	130.294.546,00	5.184.081.265,00	640.382.501,26	4.057.968.817,46	735.818.170,20	3.230.360.370,20	2.855.039.918,00	3.230.360.370,20	69,46 %
2.4.1	GASTOS DE PERSONAL	946.141.929,00	69.265.485,00	69.265.485,00	530.742.354,00	69.079.485,00	530.658.354,00	69.079.485,00	530.658.354,00	65.088.687,00	461.476.869,00	415.399.878,00	461.476.869,00	85,10 %
2.4.1.01	PLANTA DE PERSONAL PERMANENTE	657.358.306,00	48.499.504,00	48.499.504,00	387.965.281,00	48.499.504,00	387.965.281,00	48.499.504,00	387.965.281,00	53.081.798,00	319.465.777,00	289.393.025,00	319.465.777,00	85,98 %
2.4.1.01.01	FACTORES CONSTITUTIVOS DE SALARIO	657.358.306,00	48.499.504,00	48.499.504,00	387.965.281,00	48.499.504,00	387.965.281,00	48.499.504,00	387.965.281,00	53.081.798,00	319.465.777,00	289.393.025,00	319.465.777,00	85,98 %
2.4.1.01.01.001	Sueldo básico	511.663.678,00	38.908.655,00	38.908.655,00	298.619.033,00	38.908.655,00	298.619.033,00	38.908.655,00	298.619.033,00	61.789.454,00	269.710.468,00	212.914.045,00	269.710.468,00	89,37 %
2.4.1.01.01.001.02	Horas extras, dominicales, festivos y recargos	0,00	0,00	0,00	0,00	0,00	0,00	0,00	0,00	0,00	0,00	0,00	0,00	0,00 %
2.4.1.01.01.001.04	Subsidio de alimentación	4.793.023,00	2.581.672,00	333.068,00	2.581.672,00	333.068,00	2.581.672,00	333.068,00	2.581.672,00	426.253,00	2.218.604,00	2.218.604,00	2.218.604,00	86,86 %
2.4.1.01.01.001.05	Auxilio de transporte	8.398.080,00	673.334,00	673.334,00	4.573.333,00	673.334,00	4.573.333,00	673.334,00	4.573.333,00	0,00	3.850.999,00	3.824.747,00	3.850.999,00	84,48 %



HOSPITAL SAN FRANCISCO DE ASIS
EMPRESA SOCIAL DEL ESTADO
 NIT 891180091-4
 PALERMO - HUILA
EJECUCION PRESUPUESTAL DE GASTOS
 Mes de AGOSTO de 2025

CÓDIGO	CONCEPTO	Apropiación definitiva	Disponibilidad		Pto. comprometido		Obligaciones		Pagos		Pto. por ejecutar	% Ejec
			Mes	Acumulada	Mes	Acumulada	Mes	Acumulada	Mes	Acumulada		
2.4.1.01.01.001.06	Prima de servicio	42.354.157,00	604.930,00	41.514.930,00	604.930,00	41.514.930,00	604.930,00	41.514.930,00	0,00	41.010.000,00	839.227,00	98,02 %
2.4.1.01.01.001.07	Bonificación por servicios prestados	15.895.099,00	1.765.232,00	7.139.804,00	1.765.232,00	7.139.804,00	1.765.232,00	7.139.804,00	652.310,00	5.373.872,00	8.765.205,00	44,92 %
2.4.1.01.01.001.08	PRESTACIONES SOCIALES	74.354.249,00	6.313.375,00	13.536.509,00	6.313.375,00	13.536.509,00	6.313.375,00	13.536.509,00	206.781,00	7.223.134,00	60.817.760,00	18,21 %
2.4.1.01.01.001.03.01	Prima de navidad	50.773.716,00	3.500.195,00	3.500.195,00	3.500.195,00	3.500.195,00	3.500.195,00	3.500.195,00	0,00	0,00	47.273.521,00	9,69 %
2.4.1.01.01.001.03.02	Prima de vacaciones	23.560.533,00	2.813.180,00	10.036.314,00	2.813.180,00	10.036.314,00	2.813.180,00	10.036.314,00	206.781,00	7.223.134,00	13.544.239,00	42,56 %
2.4.1.01.02	CONTRIBUCIONES INHERENTES A LA NOMINA	245.917.779,00	16.007.765,00	143.649.625,00	16.007.765,00	143.649.625,00	16.007.765,00	143.649.625,00	11.095.900,00	127.641.840,00	101.958.154,00	59,49 %
2.4.1.01.02.001	Aportes a la seguridad social en pensiones	44.833.998,00	4.098.200,00	33.469.000,00	4.098.200,00	33.469.000,00	4.098.200,00	33.469.000,00	4.198.300,00	29.370.600,00	11.364.698,00	74,65 %
2.4.1.01.02.002	Aportes a la seguridad social en salud	63.285.053,00	3.179.000,00	23.828.300,00	3.179.000,00	23.828.300,00	3.179.000,00	23.828.300,00	2.990.600,00	20.649.300,00	39.466.763,00	37,65 %
2.4.1.01.02.003	APORTES DE CESANTIAS	61.695.442,00	3.787.685,00	49.225.925,00	3.787.685,00	49.225.925,00	3.787.685,00	49.225.925,00	0,00	45.437.340,00	12.340.417,00	79,90 %
2.4.1.01.02.003.01	Cesantías	55.004.859,00	3.534.397,00	44.103.441,00	3.534.397,00	44.103.441,00	3.534.397,00	44.103.441,00	0,00	40.599.054,00	10.901.419,00	80,18 %
2.4.1.01.02.003.02	Intereses sobre cesantías	6.690.583,00	253.288,00	5.121.584,00	253.288,00	5.121.584,00	253.288,00	5.121.584,00	0,00	4.668.266,00	1.478.999,00	77,59 %
2.4.1.01.02.004	Aportes a cajas de compensación familiar	28.015.285,00	1.734.800,00	13.028.500,00	1.734.800,00	13.028.500,00	1.734.800,00	13.028.500,00	1.310.600,00	11.293.700,00	14.988.785,00	46,50 %
2.4.1.01.02.005	Aportes generales al sistema de riesgos laborales	12.818.808,00	1.039.000,00	7.609.400,00	1.039.000,00	7.609.400,00	1.039.000,00	7.609.400,00	567.700,00	6.770.400,00	5.039.495,00	60,78 %
2.4.1.01.02.006	Aportes al ICBF	21.011.464,00	1.301.300,00	9.772.700,00	1.301.300,00	9.772.700,00	1.301.300,00	9.772.700,00	993.100,00	8.471.400,00	11.238.764,00	48,51 %
2.4.1.01.02.007	Aportes al SEHA	14.007.643,00	687.600,00	6.516.700,00	687.600,00	6.516.700,00	687.600,00	6.516.700,00	655.700,00	5.648.900,00	7.490.943,00	46,52 %
2.4.1.01.03	REMUNERACIONES NO CONSTITUTIVAS DE FACTOR SALARIAL	43.165.844,00	4.758.195,00	19.127.448,00	4.758.195,00	19.127.448,00	4.758.195,00	19.127.448,00	910.969,00	14.369.252,00	24.038.396,00	44,31 %
2.4.1.01.03.001	PRESTACIONES SOCIALES	43.165.844,00	4.758.195,00	19.127.448,00	4.758.195,00	19.127.448,00	4.758.195,00	19.127.448,00	910.969,00	14.369.252,00	24.038.396,00	44,31 %
2.4.1.01.03.001.01	VACACIONES	40.323.824,00	4.758.195,00	18.294.100,00	4.758.195,00	18.294.100,00	4.758.195,00	18.294.100,00	855.452,00	13.535.904,00	22.929.724,00	45,37 %
2.4.1.01.03.001.01.01	Incremento de Vacaciones	4.829.600,00	444.653,00	1.411.277,00	444.653,00	1.411.277,00	444.653,00	1.411.277,00	112.776,00	966.624,00	3.119.523,00	31,15 %
2.4.1.01.03.001.01.02	Vacaciones	35.795.024,00	4.313.543,00	16.882.823,00	4.313.543,00	16.882.823,00	4.313.543,00	16.882.823,00	743.676,00	12.569.280,00	18.910.201,00	47,17 %
2.4.1.01.03.001.02	Indemnización por vacaciones	0,00	0,00	0,00	0,00	0,00	0,00	0,00	0,00	0,00	0,00	0,00 %
2.4.1.01.03.001.03	Bonificación especial de recreación	2.842.020,00	0,00	833.348,00	0,00	833.348,00	0,00	833.348,00	54.517,00	833.348,00	2.008.672,00	29,32 %



HOSPITAL SAN FRANCISCO DE ASIS
EMPRESA SOCIAL DEL ESTADO
 NIT 891180091 - 4
 PALERMO - HUILA
EJECUCION PRESUPUESTAL DE GASTOS
 Mes de AGOSTO de 2025

CÓDIGO	CONCEPTO	Apropiación definitiva		Disponibilidad		Pto. comprometido		Obligaciones		Pagos		Pto. por ejecutar	% Ejec
		Mes	Acumulada	Mes	Acumulada	Mes	Acumulada	Mes	Acumulada	Mes	Acumulada		
2.4.5	GASTOS DE COMERCIALIZACIÓN Y PRODUCCIÓN	7.692.919.267,00	5.053.366.864,00	397.273.311,00	61.029.061,00	4.653.338.914,00	3.527.410.523,46	571.283.016,26	670.729.503,20	2.768.883.601,20	2.439.640.945,00	71,24 %	
2.4.5.01	MATERIALES Y SUMINISTROS	1.172.143.252,00	895.551.465,00	49.322.500,00	37.422.500,00	875.592.765,00	670.518.276,26	52.325.787,26	65.898.208,00	298.131.883,00	298.550.487,00	76,40 %	
2.4.5.01.02	PRODUCTOS ALIMENTICIOS, BEBIDA Y TABACO; TEXTILES, PRENDAS DE VESTIR Y PRODUCTOS DE CUERO	33.161.772,00	15.000.000,00	5.000.000,00	5.000.000,00	15.000.000,00	9.865.345,50	4.865.766,50	0,00	1.142.918,00	18.161.772,00	45,23 %	
2.4.5.01.02.01	Dotación personal de planta	3.600.000,00	0,00	0,00	0,00	0,00	0,00	0,00	0,00	0,00	3.600.000,00	0,00 %	
2.4.5.01.02.02	ELEMENTOS DE CAFETERIA	29.551.772,00	15.000.000,00	5.000.000,00	5.000.000,00	15.000.000,00	9.865.345,50	4.865.766,50	0,00	1.142.918,00	14.551.772,00	50,74 %	
2.4.5.01.02.02.01	Elementos de cafetería - Recursos venias de servicios	5.000.000,00	5.000.000,00	0,00	0,00	5.000.000,00	4.999.579,00	0,00	0,00	1.142.918,00	0,00	100,00 %	
2.4.5.01.02.02.02	Elementos de cafetería - recursos PIC Municipal	15.000.000,00	10.000.000,00	5.000.000,00	5.000.000,00	10.000.000,00	4.865.766,50	4.865.766,50	0,00	0,00	5.000.000,00	66,67 %	
2.4.5.01.02.02.03	Elementos de cafetería y aseo - recursos PIC Departamental	9.561.772,00	0,00	0,00	0,00	0,00	0,00	0,00	0,00	0,00	9.561.772,00	0,00 %	
2.4.5.01.03	OTROS BIENES TRANSPORTABLES (EXCEPTO PRODUCTOS METÁLICOS, MAQUINARIA Y EQUIPO)	1.119.022.760,00	600.592.765,00	26.422.500,00	32.422.500,00	600.592.765,00	660.692.930,76	47.460.020,76	65.898.208,00	288.868.985,00	258.430.015,00	76,91 %	
2.4.5.01.03.01	PRODUCTOS FARMACÉUTICOS	459.469.182,00	388.188.942,00	5.000.000,00	5.000.000,00	388.188.942,00	293.418.376,76	1.789.910,76	1.847.382,00	102.192.623,00	79.283.240,00	82,75 %	
2.4.5.01.03.01.01	Productos farmacéuticos	300.085.000,00	224.196.942,00	5.000.000,00	5.000.000,00	224.196.942,00	193.431.395,00	1.610.052,00	1.847.382,00	12.823.518,00	75.688.058,00	74,71 %	
2.4.5.01.03.01.02	Productos farmacéuticos - subsidio oferta	159.385.182,00	164.462.463,00	0,00	0,00	164.462.463,00	99.885.011,76	179.858,76	0,00	87.569.105,00	3.365.162,00	97,89 %	
2.4.5.01.03.02	MATERIAL MÉDICO QUIRÚRGICO	202.663.000,00	65.462.463,00	1.000.000,00	1.000.000,00	164.462.463,00	125.175.563,00	0,00	39.594.936,00	84.856.454,00	37.600.537,00	81,39 %	
2.4.5.01.03.02.01	Materiales Médico Quirúrgico	102.663.000,00	65.462.463,00	0,00	0,00	65.462.463,00	65.558.199,00	0,00	0,00	29.621.264,00	38.600.537,00	64,14 %	
2.4.5.01.03.02.02	Materiales médico quirúrgico- subsidio oferta	100.000.000,00	99.000.000,00	1.000.000,00	1.000.000,00	99.000.000,00	59.819.364,00	0,00	39.594.936,00	65.235.190,00	1.000.000,00	99,00 %	
2.4.5.01.03.03	MATERIAL PARA ODONTOLOGIA	38.427.564,00	38.428.725,00	0,00	0,00	38.428.725,00	38.402.677,00	24.787.162,00	3.228.750,00	3.228.750,00	619,00	100,00 %	
2.4.5.01.03.03.01	Materiales para Odontología	10.427.000,00	10.428.725,00	0,00	0,00	10.428.725,00	10.408.765,00	0,00	0,00	0,00	275,00	100,00 %	



HOSPITAL SAN FRANCISCO DE ASÍS
EMPRESA SOCIAL DEL ESTADO
 NIT - 891180091 - 4
 PALERMO - HUILA
EJECUCION PRESUPUESTAL DE GASTOS
 Mes de AGOSTO de 2025

CÓDIGO	CONCEPTO	Apropiación definitiva		Disponibilidad		Pto. comprometido		Obligaciones		Pagos		Pto. por ejecutar	% Ejec
		Mes	Acumulada	Mes	Acumulada	Mes	Acumulada	Mes	Acumulada	Mes	Acumulada		
2.4.5.01.03.03.02	Materiales para odontología - subsidio oferta	28.000.000,00	28.000.000,00	0,00	28.000.000,00	0,00	28.000.000,00	24.767.162,00	27.993.912,00	3.226.750,00	3.226.750,00	564,00	100,00 %
2.4.5.01.03.04	MATERIAL PARA LABORATORIO	227.463.034,00	136.787.885,00	20.000.000,00	136.787.885,00	20.000.000,00	136.787.885,00	15.692.848,00	116.159.695,00	0,00	38.787.885,00	60.610.149,00	69,13 %
2.4.5.01.03.04.01	Materiales para Laboratorio	109.927.034,00	38.787.885,00	20.000.000,00	38.787.885,00	20.000.000,00	38.787.885,00	0,00	19.787.885,00	0,00	19.787.885,00	70.139.149,00	38,19 %
2.4.5.01.03.04.02	Materiales para laboratorio- subsidio oferta	117.541.000,00	97.000.000,00	0,00	97.000.000,00	0,00	97.000.000,00	15.692.848,00	96.371.810,00	0,00	19.000.000,00	20.541.000,00	82,92 %
2.4.5.01.03.05	COMBUSTIBLES Y LUBRICANTES	60.000.000,00	50.000.000,00	0,00	50.000.000,00	0,00	50.000.000,00	0,00	30.000.000,00	5.706.920,00	25.536.943,00	10.000.000,00	83,33 %
2.4.5.01.03.05.01	Combustibles y lubricantes	60.000.000,00	50.000.000,00	0,00	50.000.000,00	0,00	50.000.000,00	0,00	30.000.000,00	5.706.920,00	25.536.943,00	10.000.000,00	100,00 %
2.4.5.01.03.05.02	Combustibles y lubricantes - recursos PIC Municipal	10.000.000,00	0,00	0,00	0,00	0,00	0,00	0,00	0,00	0,00	0,00	10.000.000,00	0,00 %
2.4.5.01.03.05.03	Combustibles y lubricantes - recursos PIC Departamental	0,00	0,00	0,00	0,00	0,00	0,00	0,00	0,00	0,00	0,00	0,00	0,00 %
2.4.5.01.03.06	PAPELERIA Y UTILES DE OFICINA	66.695.000,00	39.200.000,00	0,00	39.200.000,00	0,00	39.200.000,00	0,00	19.938.369,00	0,00	14.489.435,00	26.865.000,00	59,31 %
2.4.5.01.03.06.01	Papelería y útiles de oficina	20.200.000,00	20.200.000,00	0,00	20.200.000,00	0,00	20.200.000,00	0,00	19.938.369,00	0,00	14.489.435,00	0,00	100,00 %
2.4.5.01.03.06.02	Papelería y útiles de oficina - recursos PIC Municipal	14.000.000,00	4.000.000,00	0,00	4.000.000,00	0,00	4.000.000,00	0,00	0,00	0,00	0,00	10.000.000,00	28,57 %
2.4.5.01.03.06.03	Papelería y útiles de oficina - recursos PIC Departamental	10.000.000,00	0,00	0,00	0,00	0,00	0,00	0,00	0,00	0,00	0,00	10.000.000,00	0,00 %
2.4.5.01.03.06.04	Papelería y útiles de oficina - recursos Equipos Básicos	21.695.000,00	15.000.000,00	0,00	15.000.000,00	0,00	15.000.000,00	0,00	0,00	0,00	0,00	6.865.000,00	69,51 %
2.4.5.01.03.07	ELEMENTOS DE ASEO	10.000.000,00	10.000.000,00	0,00	10.000.000,00	0,00	10.000.000,00	5.600.000,00	10.000.000,00	0,00	4.758.625,00	0,00	100,00 %
2.4.5.01.03.07.01	Elementos de aseo	10.000.000,00	10.000.000,00	0,00	10.000.000,00	0,00	10.000.000,00	5.600.000,00	10.000.000,00	0,00	4.758.625,00	0,00	100,00 %
2.4.5.01.03.08	IMPRESOS Y PUBLICACIONES	47.000.000,00	33.000.000,00	0,00	33.000.000,00	0,00	33.000.000,00	0,00	25.434.000,00	13.434.000,00	22.434.000,00	14.000.000,00	70,21 %
2.4.5.01.03.08.01	Impresos y publicaciones	19.000.000,00	18.000.000,00	0,00	18.000.000,00	0,00	18.000.000,00	0,00	12.000.000,00	0,00	9.000.000,00	1.000.000,00	94,74 %
2.4.5.01.03.08.02	Impresos y publicaciones - recursos PIC Municipal	0,00	0,00	0,00	0,00	0,00	0,00	0,00	0,00	0,00	0,00	0,00	0,00 %
2.4.5.01.03.08.03	Impresos y publicaciones - recursos PIC Departamental	5.000.000,00	0,00	0,00	0,00	0,00	0,00	0,00	0,00	0,00	0,00	5.000.000,00	0,00 %



HOSPITAL SAN FRANCISCO DE ASÍS
EMPRESA SOCIAL DEL ESTADO
 NIT 891180091 - 4
 PALERMO - HUILA
EJECUCION PRESUPUESTAL DE GASTOS
 Mes de AGOSTO de 2025

CÓDIGO	CONCEPTO	Apropiación definitiva		Disponibilidad		Pto. comprometido		Obligaciones		Pagos		Pto. por ejecutar	% Ejec
		Mes	Acumulada	Mes	Acumulada	Mes	Acumulada	Mes	Acumulada	Mes	Acumulada		
2.4.5.01.03.08.04	Impresos y publicaciones - recursos Equipos Básicos	23.000.000,00	0,00	15.000.000,00	0,00	15.000.000,00	0,00	13.434.000,00	0,00	13.434.000,00	8.000.000,00	66,22 %	
2.4.5.01.03.09	ROPERIA	8.519.000,00	422.500,00	8.518.750,00	8.422.500,00	8.518.750,00	8.422.500,00	2.098.250,00	0,00	2.098.250,00	250,00	100,00 %	
2.4.5.01.03.09.01	Ropería	5.519.000,00	3.422.500,00	5.518.750,00	3.422.500,00	5.518.750,00	3.422.500,00	2.098.250,00	0,00	2.098.250,00	250,00	100,00 %	
2.4.5.01.03.09.02	Ropería Equipos Básicos	3.000.000,00	3.000.000,00	3.000.000,00	3.000.000,00	3.000.000,00	3.000.000,00	0,00	0,00	0,00	0,00	100,00 %	
2.4.5.01.04	PRODUCTOS METALICOS, MAQUINARIA Y EQUIPO	19.958.700,00	17.900.000,00	19.958.700,00	0,00	19.958.700,00	0,00	0,00	0,00	0,00	19.958.700,00	100,00 %	
2.4.5.01.04.01	APARATOS MÉDICOS, INSTRUMENTOS ÓPTICOS Y DE PRECISIÓN, RELOJES	19.958.700,00	17.900.000,00	19.958.700,00	0,00	19.958.700,00	0,00	0,00	0,00	0,00	19.958.700,00	100,00 %	
2.4.5.01.04.01.02	Repuestos equipos biomédicos	19.958.700,00	17.900.000,00	19.958.700,00	0,00	19.958.700,00	0,00	0,00	0,00	0,00	19.958.700,00	100,00 %	
2.4.5.01.04.01.02	Repuesto transporte	0,00	0,00	0,00	0,00	0,00	0,00	0,00	0,00	0,00	0,00	0,00 %	
2.4.5.02	ADQUISICIÓN DE SERVICIOS	5.920.836.095,00	347.950.811,00	4.157.815.392,00	23.608.561,00	3.777.746.149,00	518.957.229,00	2.858.862.247,20	518.957.229,00	604.833.255,20	2.143.089.850,00	70,22 %	
2.4.5.02.06.01.01	COMERCIO Y DISTRIBUCION; ALOJAMIENTO; SERVICIOS DE SUMINISTRO DE COMIDAS Y BEBIDAS; SERVICIOS DE TRANSPORTE; Y SERVICIOS DE DISTRIBUCION DE ELECTRICIDAD, GAS Y AGUA	128.223.000,00	77.662.395,00	674.121.194,00	14.562.395,00	611.121.194,00	82.176.395,00	367.866.794,00	82.176.395,00	89.385.395,00	128.101.808,00	91,44 %	
2.4.5.02.06.01.01	SERVICIOS PÚBLICOS	128.223.000,00	77.662.395,00	674.121.194,00	14.562.395,00	611.121.194,00	82.176.395,00	367.866.794,00	82.176.395,00	89.385.395,00	128.101.808,00	91,44 %	
2.4.5.02.06.01.01	Energía	100.000.000,00	10.095.860,00	58.560.800,00	10.095.860,00	58.560.800,00	10.095.860,00	58.560.800,00	10.095.860,00	10.095.860,00	41.439.200,00	58,55 %	
2.4.5.02.06.01.02	Agua	10.000.000,00	745.649,00	7.451.412,00	745.649,00	7.451.412,00	745.649,00	7.451.412,00	745.649,00	745.649,00	2.548.588,00	74,51 %	
2.4.5.02.06.01.03	Telefono	6.500.000,00	334.868,00	7.000.000,00	334.868,00	7.000.000,00	334.868,00	7.000.000,00	334.868,00	334.868,00	1.500.000,00	82,35 %	
2.4.5.02.06.01.04	Internet	10.000.000,00	0,00	4.000.000,00	0,00	4.000.000,00	0,00	2.000.000,00	0,00	2.000.000,00	6.000.000,00	40,00 %	
2.4.5.02.06.02	TRANSPORTE	568.723.000,00	63.000.000,00	568.722.982,00	0,00	595.722.982,00	71.800.000,00	271.634.592,00	71.800.000,00	71.600.000,00	63.000.018,00	100,00 %	
2.4.5.02.06.02.01	Transporte	2.723.000,00	0,00	2.722.982,00	0,00	2.722.982,00	0,00	2.634.592,00	0,00	2.634.592,00	18,00	100,00 %	
2.4.5.02.06.02.02	Transporte-PIC Municipal	6.000.000,00	0,00	6.000.000,00	0,00	6.000.000,00	0,00	6.000.000,00	0,00	6.000.000,00	0,00	100,00 %	
2.4.5.02.06.02.03	Transporte-Equipo basicos	560.000.000,00	63.000.000,00	560.000.000,00	0,00	497.000.000,00	71.000.000,00	263.000.000,00	71.000.000,00	71.000.000,00	63.000.000,00	100,00 %	



HOSPITAL SAN FRANCISCO DE ASÍS
EMPRESA SOCIAL DEL ESTADO
 NIT 891180091 - 4
 PALERMO - HUILA

EJECUCION PRESUPUESTAL DE GASTOS
 Mes de AGOSTO de 2025

CÓDIGO	CONCEPTO	Apropiación definitiva		Disponibilidad		Pto. comprometido		Obligaciones		Pagos		Pto. por ejecutar	% Ejec
		Mes	Acumulada	Mes	Acumulada	Mes	Acumulada	Mes	Acumulada	Mes	Acumulada		
2.4.5.02.06.02.01	Transporte-PIC Departamental	0,00	0,00	0,00	0,00	0,00	0,00	0,00	0,00	0,00	0,00	0,00	0,00 %
2.4.5.02.06.03	DIETAS ALIMENTARIAS	40.000.000,00	28.388.000,00	3.368.000,00	28.388.000,00	3.368.000,00	28.388.000,00	4.609.000,00	11.558.000,00	4.609.000,00	11.558.000,00	11.614.000,00	70,97 %
2.4.5.02.06.03.01	Dieta Alimentarias	40.000.000,00	28.388.000,00	3.368.000,00	28.388.000,00	3.368.000,00	28.388.000,00	4.609.000,00	11.558.000,00	4.609.000,00	11.558.000,00	11.614.000,00	70,97 %
2.4.5.02.07	SERVICIOS FINANCIEROS Y SERVICIOS CONEXOS; SERVICIOS INMOBILIARIOS; Y SERVICIOS DE ARRENDAMIENTO Y LEASING	160.000.000,00	90.287.324,00	0,00	90.287.324,00	0,00	90.287.324,00	25.883.025,00	76.883.025,00	25.883.025,00	76.883.025,00	69.712.876,00	56,43 %
2.4.5.02.07.01	POLIZAS	150.000.000,00	90.287.324,00	0,00	90.287.324,00	0,00	90.287.324,00	25.883.025,00	76.883.025,00	25.883.025,00	76.883.025,00	69.712.876,00	56,43 %
2.4.5.02.07.01.01	Polizas	150.000.000,00	90.287.324,00	0,00	90.287.324,00	0,00	90.287.324,00	25.883.025,00	76.883.025,00	25.883.025,00	76.883.025,00	69.712.876,00	56,43 %
2.4.5.02.08	SERVICIOS PRESTADOS A LAS EMPRESAS Y SERVICIOS DE PRODUCCION	328.239.000,00	265.692.100,00	7.600.000,00	265.692.100,00	3.800.000,00	261.892.100,00	26.117.067,00	128.951.542,00	18.216.213,00	83.153.413,00	66.546.900,00	60,94 %
2.4.5.02.08.01	MANUTENIMIENTO HOSPITALARIO	290.239.000,00	229.692.100,00	3.600.000,00	229.692.100,00	3.800.000,00	229.692.100,00	18.117.067,00	96.951.542,00	14.216.213,00	59.153.413,00	60.546.900,00	79,14 %
2.4.5.02.08.01.01	Servicio de mantenimiento y reparación de vehículos automotores p.c.p. - Servicios Prestados A Las Empresas - Mantenimiento	80.000.000,00	60.957.000,00	0,00	60.957.000,00	0,00	60.957.000,00	12.247.067,00	46.311.159,00	10.346.213,00	35.659.973,00	18.043.000,00	76,20 %
2.4.5.02.08.01.02	Servicio de mantenimiento y reparación de equipo (Biomédicos) - servicios prestados a las empresas - mantenimiento	46.734.000,00	46.734.000,00	0,00	46.734.000,00	0,00	46.734.000,00	4.000.000,00	17.734.000,00	0,00	9.734.000,00	0,00	100,00 %
2.4.5.02.08.01.03	Servicio de mantenimiento software	46.000.000,00	39.940.000,00	3.000.000,00	39.940.000,00	3.000.000,00	39.940.000,00	0,00	7.000.000,00	1.000.000,00	7.000.000,00	6.060.000,00	66,83 %
2.4.5.02.08.01.04	Servicio mantenimiento infraestructura física	75.605.000,00	58.000.000,00	500.000,00	58.000.000,00	500.000,00	58.000.000,00	0,00	7.145.283,00	1.000.000,00	2.200.000,00	17.695.000,00	76,82 %
2.4.5.02.08.01.05	Servicio mantenimiento equipos de computo	22.000.000,00	9.061.100,00	300.000,00	9.061.100,00	300.000,00	9.061.100,00	1.870.000,00	8.761.100,00	1.870.000,00	4.529.440,00	12.933.600,00	41,19 %
2.4.5.02.08.01.06	Servicio mantenimiento aires acondicionados	20.000.000,00	15.000.000,00	0,00	15.000.000,00	0,00	15.000.000,00	0,00	10.000.000,00	0,00	0,00	5.000.000,00	75,00 %
2.4.5.02.08.02	SERVICIOS JURÍDICOS	38.000.000,00	35.000.000,00	4.000.000,00	35.000.000,00	0,00	32.000.000,00	8.000.000,00	32.000.000,00	4.000.000,00	24.000.000,00	6.000.000,00	94,74 %
2.4.5.02.08.02.01	Servicios Jurídicos	38.000.000,00	35.000.000,00	4.000.000,00	35.000.000,00	0,00	32.000.000,00	8.000.000,00	32.000.000,00	4.000.000,00	24.000.000,00	6.000.000,00	94,74 %



HOSPITAL SAN FRANCISCO DE ASÍS
EMPRESA SOCIAL DEL ESTADO

NIT 891180091 - 4
 PALERMO - HUILA


EJECUCION PRESUPUESTAL DE GASTOS

Mes de AGOSTO de 2025

CÓDIGO	CONCEPTO	Apropiación definitiva		Disponibilidad		Pto. comprometido		Obligaciones		Pagos		Pto. por ejecutar	% Ejec
		Mes	Acumulada	Mes	Acumulada	Mes	Acumulada	Mes	Acumulada	Mes	Acumulada		
2.4.5.02.09	SERVICIOS PARA LA COMUNIDAD, SOCIALES Y PERSONALES	4.695.374.005,00	3.127.714.781,00	262.688.416,00	5.244.166,00	2.814.645.531,00	410.683.767,00	2.283.140.886,20	471.346.682,20	1.952.512.396,20	1.650.728.474,00	66,61 %	
2.4.5.02.09.01	SERVICIOS PERSONALES INDIRECTOS	4.690.374.005,00	3.092.714.781,00	262.598.416,00	5.244.166,00	2.779.645.531,00	407.458.667,00	2.255.108.531,00	463.458.267,00	1.930.181.231,00	1.650.728.474,00	66,36 %	
2.4.5.02.09.01.01	Servicios personales indirectos- Recursos venta de servicios	1.779.590.954,00	1.726.755.115,00	60.663.750,00	(3.430.500,00)	1.622.810.665,00	108.857.687,00	1.354.040.855,00	218.412.297,00	1.309.947.555,00	158.780.089,00	97,03 %	
2.4.5.02.09.01.02	Servicios personales indirectos- Subsidio oferta	0,00	0,00	0,00	0,00	0,00	0,00	0,00	0,00	0,00	0,00	0,00 %	
2.4.5.02.09.01.03	Servicios personales indirectos- PIC Municipal	250.103.051,00	129.687.666,00	(1.533.334,00)	(1.533.334,00)	129.687.666,00	19.034.000,00	53.000.666,00	0,00	19.766.666,00	129.435.335,00	50,04 %	
2.4.5.02.09.01.04	Servicios personales indirectos- Recursos Equipos Básicos	2.439.099.000,00	1.236.232.000,00	183.458.000,00	10.208.000,00	1.027.167.000,00	281.587.000,00	837.467.000,00	250.046.000,00	600.497.000,00	1.458.913.000,00	49,73 %	
2.4.5.02.09.01.05	Servicios personales indirectos- PIC Departamental	135.603.000,00	0,00	0,00	0,00	0,00	0,00	0,00	0,00	0,00	135.600.000,00	0,00 %	
2.4.5.02.09.02	RECOLECCIÓN RESIDUOS	35.000.000,00	35.000.000,00	0,00	0,00	35.000.000,00	3.205.100,00	28.032.355,20	7.890.395,20	22.331.155,20	0,00	100,00 %	
2.4.5.02.09.02.01	Recoleccion Residuos Hospitalario	35.000.000,00	35.000.000,00	0,00	0,00	35.000.000,00	3.205.100,00	28.032.355,20	7.890.395,20	22.331.155,20	0,00	100,00 %	
Gran Total :		10.892.176.995,00	7.874.618.507,18	1.218.748.460,00	165.422.935,00	6.783.502.582,18	753.359.830,26	5.439.192.897,64	852.079.979,39	4.450.459.183,38	4.108.674.412,82	72,30%	


 Gerente

Contador


 Jefe de Presupuesto



HOSPITAL SAN FRANCISCO DE ASÍS
EMPRESA SOCIAL DEL ESTADO
 NIT 891180091-4
 PALERMO - HUILA
EJECUCION PRESUPUESTAL DE INGRESOS
 Mes de SEPTIEMBRE de 2025

CÓDIGO	CONCEPTO	Presupuesto Inicial	Apropiación definitiva	Causación		Recaudos Efectivos		Salidos	
				Mes	Acumulada	del Mes	Acumulados	por cobrar	por ejecutar
1.0	DISPONIBILIDAD INICIAL	0,00	0,00	0,00	0,00	0,00	0,00	0,00	0,00
1.0	DISPONIBILIDAD INICIAL	0,00	0,00	0,00	0,00	0,00	0,00	0,00	0,00
1.0	DISPONIBILIDAD INICIAL	0,00	0,00	0,00	0,00	0,00	0,00	0,00	0,00
1.0	DISPONIBILIDAD INICIAL	0,00	0,00	0,00	0,00	0,00	0,00	0,00	0,00
1.0.01	Caja	0,00	0,00	0,00	0,00	0,00	0,00	0,00	0,00
1.0.02	Bancos	0,00	0,00	0,00	0,00	0,00	0,00	0,00	0,00
	SubTotal :	0,00	0,00	0,00	0,00	0,00	0,00	0,00	0,00
1.1	INGRESOS CORRIENTES	5.347.590.979,00	10.068.823.942,00	499.491.026,00	9.092.999.832,00	392.453.394,00	6.184.184.392,00	2.908.815.450,00	975.824.110,00
1.1.02	INGRESOS NO TRIBUTARIOS	5.347.590.979,00	10.068.823.942,00	499.491.026,00	9.092.999.832,00	392.453.394,00	6.184.184.392,00	2.908.815.450,00	975.824.110,00
1.1.02.05	VENTA DE BIENES Y SERVICIOS	5.072.534.504,00	5.604.204.327,00	463.863.544,00	5.066.467.629,00	357.835.912,00	3.391.916.773,00	1.614.490.856,00	597.736.699,00
1.1.02.05.001	VENTAS DE ESTABLECIMIENTOS DE MERCADO	5.072.534.504,00	5.604.204.327,00	463.863.544,00	5.066.467.629,00	357.835.912,00	3.391.916.773,00	1.614.490.856,00	597.736.699,00
1.1.02.05.001.03	SERVICIOS PRESTADOS A LAS EMPRESAS Y SERVICIOS DE PRODUCCIÓN	12.517.091,00	12.517.091,00	0,00	4.828.393,00	0,00	4.828.393,00	0,00	7.688.698,00
1.1.02.05.001.03.01	SERVICIOS PRESTADOS A LAS EMPRESAS Y SERVICIOS DE PRODUCCIÓN	12.517.091,00	12.517.091,00	0,00	4.828.393,00	0,00	4.828.393,00	0,00	7.688.698,00
1.1.02.05.001.03.01.01	SERVICIOS DE INVESTIGACIÓN Y DESARROLLO EXPERIMENTAL EN CIENCIAS NATURALES E INGENIERÍA	12.517.091,00	12.517.091,00	0,00	4.828.393,00	0,00	4.828.393,00	0,00	7.688.698,00
1.1.02.05.001.03.01.01.01	Servicios de investigación aplicada en ciencias médicas y farmacia	12.517.091,00	12.517.091,00	0,00	4.828.393,00	0,00	4.828.393,00	0,00	7.688.698,00
1.1.02.05.001.09	SERVICIOS PARA LA COMUNIDAD, SOCIALES Y PERSONALES	5.060.017.413,00	5.591.687.236,00	463.863.544,00	5.060.523.616,00	357.835.912,00	3.386.032.780,00	1.614.490.856,00	591.163.600,00
1.1.02.05.001.09.02	SERVICIOS DE SALUD	5.060.017.413,00	5.591.687.236,00	463.863.544,00	5.060.523.616,00	357.835.912,00	3.386.032.780,00	1.614.490.856,00	591.163.600,00
1.1.02.05.001.09.02.01	RÉGIMEN SUBSIDIADO	4.048.656.764,00	4.048.656.764,00	395.083.532,00	3.653.248.068,00	295.236.174,00	2.917.158.122,00	676.689.965,00	395.408.668,00
1.1.02.05.001.09.02.01.01	Cápitado - Régimen Subsidiado	3.958.836.000,00	3.958.836.000,00	347.549.186,00	3.200.162.055,00	295.236.174,00	2.956.667.771,00	233.484.284,00	758.653.945,00
1.1.02.05.001.09.02.01.02	No Capitado - Régimen Subsidiado	89.820.764,00	89.820.764,00	47.534.345,00	453.096.033,00	0,00	10.490.351,00	442.605.682,00	(363.275.249,00)
1.1.02.05.001.09.02.02	RÉGIMEN CONTRIBUTIVO	824.687.767,00	824.687.767,00	36.088.352,00	964.131.424,00	13.541.106,00	178.459.103,00	765.672.321,00	(159.463.637,00)



HOSPITAL SAN FRANCISCO DE ASÍS
EMPRESA SOCIAL DEL ESTADO
 NIT 891180091 - 4
 PALERMO - HUILA
EJECUCION PRESUPUESTAL DE INGRESOS
 Mes de SEPTIEMBRE de 2025

CÓDIGO	CONCEPTO	Presupuesto		Apropiación definitiva	Causación		Recaudos Efectivos		Saldos	
		Inicial			Mes	Acumulada	del Mes	Acumulados	por cobrar	por ejecutar
1.1.02.05.001.09.02.02.01	Cápitado - Régimen Contributivo	123.417.321,00		123.417.321,00	13.423.606,00	116.758.169,00	13.423.606,00	112.165.191,00	4.572.975,00	6.659.155,00
1.1.02.05.001.09.02.02.02	No Capitado - Régimen Contributivo	701.250.466,00		701.250.466,00	22.684.756,00	641.373.253,00	117.500,00	65.273.912,00	781.099.346,00	(148.122.792,00)
1.1.02.05.001.09.02.03	PLAN DE INTERVENCIONES COLECTIVAS	0,00		511.689.833,00	0,00	149.265.754,00	44.311.750,00	149.265.754,00	0,00	392.404.069,00
1.1.02.05.001.09.02.03.01	Departamento - Distrito	0,00		208.061.772,00	0,00	60.691.254,00	0,00	60.691.254,00	0,00	145.170.518,00
1.1.02.05.001.09.02.03.02	Municipio	0,00		305.608.051,00	0,00	88.374.500,00	44.311.750,00	83.374.500,00	0,00	237.233.551,00
1.1.02.05.001.09.02.04	EVENTOS CATASTRÓFICOS Y ACCIDENTES DE TRÁNSITO	0,00		0,00	0,00	0,00	0,00	0,00	0,00	0,00
1.1.02.05.001.09.02.04.01	Eventos Catastróficos y Accidentes de Tránsito	0,00		0,00	0,00	0,00	0,00	0,00	0,00	0,00
1.1.02.05.001.09.02.05	SEGURO OBLIGATORIO DE ACCIDENTES DE TRÁNSITO	65.550.976,00		65.550.976,00	21.867.707,00	122.052.135,00	0,00	39.570.700,00	62.491.435,00	(56.491.159,00)
1.1.02.05.001.09.02.05.01	Seguro Obligatorio de Accidentes de Tránsito	65.550.976,00		65.550.976,00	21.867.707,00	122.052.135,00	0,00	39.570.700,00	62.491.435,00	(56.491.159,00)
1.1.02.05.001.09.02.06	ADMINISTRADORAS DE RIESGOS LABORALES	15.710.396,00		15.710.396,00	2.245.837,00	12.810.231,00	0,00	4.269.960,00	8.540.261,00	2.500.175,00
1.1.02.05.001.09.02.06.01	Administradoras de Riesgos Laborales	15.710.396,00		15.710.396,00	2.245.837,00	12.810.231,00	0,00	4.269.960,00	8.540.261,00	2.500.175,00
1.1.02.05.001.09.02.07	FUERZAS MILITARES	2.972.950,00		2.972.950,00	1.326.719,00	21.463.903,00	0,00	3.257.376,00	18.206.525,00	(18.490.953,00)
1.1.02.05.001.09.02.07.01	Fuerzas militares	2.972.950,00		2.972.950,00	1.326.719,00	21.463.903,00	0,00	3.257.376,00	18.206.525,00	(18.490.953,00)
1.1.02.05.001.09.02.08	POLICIA NACIONAL	16.717.391,00		16.717.391,00	990.481,00	17.599.149,00	0,00	4.026.034,00	13.554.115,00	(872.848,00)
1.1.02.05.001.09.02.08.01	Policía Nacional	16.717.391,00		16.717.391,00	990.481,00	17.599.149,00	0,00	4.026.034,00	13.554.115,00	(872.848,00)
1.1.02.05.001.09.02.09	IPS PRIVADAS	17.615.874,00		17.615.874,00	1.514.024,00	35.329.970,00	0,00	6.452.504,00	29.877.466,00	(18.654.096,00)
1.1.02.05.001.09.02.09.01	IPS Privadas	17.615.874,00		17.615.874,00	1.514.024,00	35.329.970,00	0,00	6.452.504,00	29.877.466,00	(18.654.096,00)
1.1.02.05.001.09.02.10	IPS PÚBLICAS	0,00		0,00	0,00	0,00	0,00	0,00	0,00	0,00
1.1.02.05.001.09.02.10.01	IPS Públicas	0,00		0,00	0,00	0,00	0,00	0,00	0,00	0,00
1.1.02.05.001.09.02.13	PARTICULARES	68.055.345,00		68.055.345,00	4.746.892,00	23.573.225,00	4.746.892,00	23.573.225,00	0,00	44.462.120,00
1.1.02.05.001.09.02.13.01	Particulares	68.055.345,00		68.055.345,00	4.746.892,00	23.573.225,00	4.746.892,00	23.573.225,00	0,00	44.462.120,00
1.1.02.05.001.09.02.15	ATENCIÓN A LA POBLACIÓN POBRE NO AFILIADA AL RÉGIMEN SUBSIDIADO	0,00		0,00	0,00	0,00	0,00	0,00	0,00	0,00
1.1.02.05.001.09.02.15.01	Atención a la población pobre no afiliada al régimen subsidiado	0,00		0,00	0,00	0,00	0,00	0,00	0,00	0,00



HOSPITAL SAN FRANCISCO DE ASIS
EMPRESA SOCIAL DEL ESTADO
 NIT 891180091-4
 PALERMO - HUILA
EJECUCION PRESUPUESTAL DE INGRESOS
Mes de SEPTIEMBRE de 2025

E.S.E. HOSPITAL
San Francisco
 de Asís

CÓDIGO	CONCEPTO	Presupuesto Inicial	Apropiación definitiva	Causación		Recaudos Efectivos		Saldos	
				Mes	Acumulada	del Mes	Acumulados	por cobrar	por ejecutar
1.1.02.05.001.02.02.18	OTRAS VENTAS DE SERVICIOS DE SALUD	0,00	0,00	0,00	58.767,00	0,00	0,00	58.767,00	(58.767,00)
1.1.02.05.001.02.02.18.01	Otras Ventas De Servicios De Salud	0,00	0,00	0,00	58.767,00	0,00	0,00	58.767,00	(58.767,00)
	SubTotal :	5.072.534.594,00	5.004.204.327,00	463.663.544,00	5.005.382.029,00	357.635.912,00	3.390.861.113,00	1.614.490.656,00	598.852.299,00
1.1.02.05.002	VENTAS INCIDENTALES DE ESTABLECIMIENTOS NO DE MERCADO	0,00	0,00	0,00	1.115.600,00	0,00	1.115.600,00	0,00	(1.115.600,00)
1.1.02.05.002.01	SERVICIOS FINANCIEROS Y SERVICIOS CONEXOS, SERVICIOS INMOBILIARIOS Y SERVICIOS DE LEASING	0,00	0,00	0,00	1.115.600,00	0,00	1.115.600,00	0,00	(1.115.600,00)
1.1.02.05.002.01.01	SERVICIOS FINANCIEROS Y SERVICIOS CONEXOS; SERVICIOS INMOBILIARIOS; Y SERVICIOS DE ARRENDAMIENTO Y LEASING	0,00	0,00	0,00	1.115.600,00	0,00	1.115.600,00	0,00	(1.115.600,00)
1.1.02.05.002.01.01.01	SERVICIOS INMOBILIARIOS	0,00	0,00	0,00	1.115.600,00	0,00	1.115.600,00	0,00	(1.115.600,00)
1.1.02.05.002.01.01.01.01	SERVICIOS INMOBILIARIOS A COMISIÓN O POR CONTRATO	0,00	0,00	0,00	1.115.600,00	0,00	1.115.600,00	0,00	(1.115.600,00)
1.1.02.05.002.01.01.01.01.01	Servicios de arrendamiento de bienes inmuebles no residenciales (vivienda) a comisión o por contrato	0,00	0,00	0,00	1.115.600,00	0,00	1.115.600,00	0,00	(1.115.600,00)
	SubTotal :	0,00	0,00	0,00	1.115.600,00	0,00	1.115.600,00	0,00	(1.115.600,00)
1.1.02.06	TRANSFERENCIAS CORRIENTES	275.056.475,00	4.464.619.615,00	34.617.482,00	4.056.692.203,00	34.617.482,00	2.792.207.609,00	1.294.324.594,00	378.087.412,00
1.1.02.06.006	TRANSFERENCIAS DE OTRAS ENTIDADES DEL GOBIERNO GENERAL	0,00	404.906.746,00	34.617.482,00	231.819.334,00	34.617.482,00	231.819.334,00	0,00	173.087.412,00
1.1.02.06.006.06	OTRAS UNIDADES DE GOBIERNO	0,00	404.906.746,00	34.617.482,00	231.819.334,00	34.617.482,00	231.819.334,00	0,00	173.087.412,00
1.1.02.06.006.06.01	Recursos de Subsidio a la Oferta	0,00	404.906.746,00	34.617.482,00	231.819.334,00	34.617.482,00	231.819.334,00	0,00	173.087.412,00
	SubTotal :	275.056.475,00	3.653.212.869,00	34.617.482,00	2.153.888.275,00	34.617.482,00	2.153.888.275,00	1.294.324.594,00	205.000.000,00
1.1.02.06.007	SUBVENCIONES	275.056.475,00	3.653.212.869,00	0,00	3.448.212.869,00	0,00	0,00	0,00	0,00
1.1.02.06.007.02	EMPRESAS PÚBLICAS NO FINANCIERAS	275.056.475,00	3.653.212.869,00	0,00	3.448.212.869,00	0,00	0,00	0,00	0,00
1.1.02.06.007.02.03	TRANSFERENCIAS PARA EMPRESAS SOCIALES DEL ESTADO	275.056.475,00	3.653.212.869,00	0,00	3.448.212.869,00	0,00	0,00	0,00	0,00
1.1.02.06.007.02.03.04	Transferencias Nacionales	0,00	32.105.400,00	0,00	32.105.400,00	0,00	32.105.400,00	0,00	0,00
1.1.02.06.007.02.03.05	Ambulancia- Res. 1904	275.056.475,00	275.056.475,00	0,00	275.056.475,00	0,00	275.056.475,00	0,00	0,00
1.1.02.06.007.02.03.06	Equipos Básicos de Salud (EBS)	0,00	3.141.050.994,00	0,00	3.141.050.994,00	0,00	1.646.726.400,00	1.294.324.594,00	0,00



HOSPITAL SAN FRANCISCO DE ASIS
EMPRESA SOCIAL DEL ESTADO
 NIT 891180091 - 4
 PALEIRMO - HUILA
EJECUCION PRESUPUESTAL DE INGRESOS
Mes de SEPTIEMBRE de 2025

CÓDIGO	CONCEPTO	Presupuesto Inicial	Apropiación definitiva	Causación		Recaudos Efectivos		Saldos	
				Mes	Acumulada	del Mes	Acumulados	por cobrar	por ejecutar
1.1.02.06.007.02.08.07	Camioneta Res. 1404	0,00	205.000.000,00	0,00	0,00	0,00	0,00	0,00	205.000.000,00
	SubTotal :	275.056.475,00	3.653.212.669,00	0,00	3.448.212.669,00	0,00	2.153.888.275,00	1.294.374.994,00	205.000.000,00
1.1.02.06.008	DIFERENTES DE SUBVENCIONES	0,00	406.500.000,00	0,00	406.500.000,00	0,00	406.500.000,00	0,00	0,00
1.1.02.06.003	Diferentes de subvenciones	0,00	406.500.000,00	0,00	406.500.000,00	0,00	406.500.000,00	0,00	0,00
1.1.02.06.008.13	ACTIVIDADES PROFESIONALES, CIENTÍFICAS Y TÉCNICAS	0,00	406.500.000,00	0,00	406.500.000,00	0,00	406.500.000,00	0,00	0,00
1.1.02.06.008.13.01	Convenio estudios y diseños ampliación de la ESE	0,00	406.500.000,00	0,00	406.500.000,00	0,00	406.500.000,00	0,00	0,00
	SubTotal :	0,00	406.500.000,00	0,00	406.500.000,00	0,00	406.500.000,00	0,00	0,00
1.2	RECURSOS DE CAPITAL	10.000.000,00	623.353.053,00	76.935.270,00	667.164.301,00	76.935.270,00	667.164.301,00	0,00	(143.811.248,00)
1.2.01	DISPOSICION DE ACTIVOS	0,00	5.830.000,00	0,00	5.830.000,00	0,00	5.830.000,00	0,00	0,00
1.2.01.02	DISPOSICION DE ACTIVOS NO FINANCIEROS	0,00	5.830.000,00	0,00	5.830.000,00	0,00	5.830.000,00	0,00	0,00
1.2.01.02.001	DISPOSICION DE ACTIVOS FIJOS	0,00	5.830.000,00	0,00	5.830.000,00	0,00	5.830.000,00	0,00	0,00
1.2.01.02.001.02	Disposición de maquinaria y equipo	0,00	5.830.000,00	0,00	5.830.000,00	0,00	5.830.000,00	0,00	0,00
	SubTotal :	0,00	5.830.000,00	0,00	5.830.000,00	0,00	5.830.000,00	0,00	0,00
1.2.05	RENDIMIENTOS FINANCIEROS	0,00	0,00	0,00	0,00	0,00	0,00	0,00	0,00
1.2.05.02	DEPÓSITOS	0,00	0,00	0,00	0,00	0,00	0,00	0,00	0,00
1.2.05.02	DEPÓSITOS	0,00	0,00	0,00	0,00	0,00	0,00	0,00	0,00
1.2.05.02	DEPÓSITOS	0,00	0,00	0,00	0,00	0,00	0,00	0,00	0,00
	SubTotal :	0,00	0,00	0,00	0,00	0,00	0,00	0,00	0,00
1.2.06	RECURSOS DE CREDITO EXTERNO	0,00	0,00	0,00	0,00	0,00	0,00	0,00	0,00
1.2.06.01	RECURSOS DE CONTRATOS DE EMPRÉSTITOS EXTERNOS	0,00	0,00	0,00	0,00	0,00	0,00	0,00	0,00





HOSPITAL SAN FRANCISCO DE ASÍS
EMPRESA SOCIAL DEL ESTADO
 NIT 891180091 - 4
 PALERMO - HUILA
EJECUCION PRESUPUESTAL DE INGRESOS
Mes de SEPTIEMBRE de 2025

CÓDIGO	CONCEPTO	Presupuesto Inicial	Apropiación definitiva	Causación		Recaudos Efectivos		Salidos	
				Mes	Acumulada	del Mes	Acumulados	por cobrar	por ejecutar
1.2.06.01	RECURSOS DE CONTRATOS DE EMPRÉSTITOS EXTERNOS	0,00	0,00	0,00	0,00	0,00	0,00	0,00	0,00
1.2.06.01.001	Bancos comerciales	0,00	0,00	0,00	0,00	0,00	0,00	0,00	0,00
	SubTotal :	0,00	0,00	0,00	0,00	0,00	0,00	0,00	0,00
1.2.09	RECUPERACIÓN DE CARTERA - PRÉSTAMOS	10.000.000,00	817.523.053,00	76.779.650,00	952.514.873,00	76.779.650,00	952.514.873,00	0,00	(134.991.820,00)
1.2.09.04	DE OTRAS EMPRESAS	10.000.000,00	817.523.053,00	76.779.650,00	952.514.873,00	76.779.650,00	952.514.873,00	0,00	(134.991.820,00)
1.2.09.04.01	DE OTRAS EMPRESAS	10.000.000,00	817.523.053,00	76.779.650,00	952.514.873,00	76.779.650,00	952.514.873,00	0,00	(134.991.820,00)
	Cuentas por Cobrar de la vigencia anterior	10.000.000,00	817.523.053,00	76.779.650,00	952.514.873,00	76.779.650,00	952.514.873,00	0,00	(134.991.820,00)
	SubTotal :	10.000.000,00	817.523.053,00	76.779.650,00	952.514.873,00	76.779.650,00	952.514.873,00	0,00	(134.991.820,00)
1.2.13	REINTEGROS Y OTROS RECURSOS NO APROPIADOS	0,00	0,00	155.620,00	8.819.428,00	155.620,00	8.819.428,00	0,00	(8.819.428,00)
1.2.13.01	REINTEGROS	0,00	0,00	0,00	5.986.677,00	0,00	5.986.677,00	0,00	(5.986.677,00)
1.2.13.01	REINTEGROS	0,00	0,00	0,00	5.986.677,00	0,00	5.986.677,00	0,00	(5.986.677,00)
1.2.13.01.01	Reintegros	0,00	0,00	0,00	5.986.677,00	0,00	5.986.677,00	0,00	(5.986.677,00)
	SubTotal :	0,00	0,00	155.620,00	8.819.428,00	155.620,00	8.819.428,00	0,00	(8.819.428,00)
1.2.13.02	RECURSOS NO APROPIADOS	0,00	0,00	155.620,00	2.832.751,00	155.620,00	2.832.751,00	0,00	(2.832.751,00)
1.2.13.02	RECURSOS NO APROPIADOS	0,00	0,00	155.620,00	2.832.751,00	155.620,00	2.832.751,00	0,00	(2.832.751,00)
1.2.13.02.01	Recursos no apropiados	0,00	0,00	155.620,00	2.832.751,00	155.620,00	2.832.751,00	0,00	(2.832.751,00)
	SubTotal :	0,00	0,00	155.620,00	2.832.751,00	155.620,00	2.832.751,00	0,00	(2.832.751,00)
	Gran Total :	5.357.260.919,00	10.892.176.995,00	575.416.296,00	10.060.164.133,00	469.388.664,00	7.151.348.683,00	2.908.816.450,00	832.012.862,00



HOSPITAL SAN FRANCISCO DE ASIS
EMPRESA SOCIAL DEL ESTADO
NIT 891180091-4
PALERMO - HUILA
EJECUCION PRESUPUESTAL DE INGRESOS
Mes de SEPTIEMBRE de 2025

CÓDIGO	CONCEPTO	Presupuesto Inicial	Apropiación definitiva	Causación		Recaudos Efectivos		Saldos	
				Mes	Acumulada	del Mes	Acumulados	por cobrar	por ejecutar
	 Gerente					 Jefe de Presupuesto			