

**INFORME RENDICIÓN DE CUENTAS
ESE HOSPITAL SAN FRANCISCO DE
ASÍS DE PALERMO
VIGENCIA 2022**

CALIDAD

INDICADORES DE CALIDAD 2021 Vs 2022

INDICADORES DE CALIDAD 2021 Vs 2022			
INDICADORES DE SEGURIDAD Y EXPERIENCIA DE LA ATENCIÓN			
Variable	ESTANDAR META	AÑO 2021	AÑO 2022
Proporción de reingreso de pacientes al servicio de urgencias en menos de 72 horas	≤ 0,03	0,011	0,008
Tiempo Promedio de espera para la asignación de cita de Medicina General	3 días	1,27 días	1,15 días
Tiempo promedio de espera en la asignación de cita de odontología general	3 días	1,24 días	1,09 días
Tiempo promedio de espera para la atención del paciente clasificado como Triage 2 en el servicio de urgencias	≤ 30 minutos	4,5 minutos	6,1 minutos
Proporción de Satisfacción Global de los usuarios en la ESE	≥ 90%	99%	99%
INDICADORES DE REFERENCIA			
Variable	AÑO 2021	AÑO 2022	DIFERENCIA AÑO 2021 VS 2022
No. de pacientes remitidos a niveles superiores desde servicio ambulatorio y hospitalario	7.313	9.304	1.991
No. de pacientes remitidos desde el servicio de urgencias a niveles superiores	1.406	1.625	219
No. de pacientes remitidos para la atención del parto a niveles superiores	143	162	19

INDICADORES DE PRODUCCIÓN 2021 Vs 2022

INDICADORES DE PRODUCCIÓN 2021 Vs 2022				
VARIABLE	TOTAL AÑO 2021	TOTAL AÑO 2022	DIFERENCIA EN CANTIDAD 2022 VS 2021	DIFERENCIA EN % 2022 Vs 2021
Dosis de biológico aplicadas	33.551	14.167	-19.384	-58%
Controles de enfermería (Atención prenatal / crecimiento y desarrollo)	1.965	1.742	-223	-11%
Otros controles de enfermería de PyP (Diferentes a atención prenatal - Crecimiento y desarrollo)	3.517	3.071	-446	-13%
Citologías cervicovaginales tomadas	1.503	626	-877	-58%
Consultas de medicina general electivas realizadas	20.997	43.739	22.742	108%
Consultas de medicina general urgentes realizadas	11.879	13.661	1.782	15%
Otras consultas electivas realizadas por profesionales diferentes a médico, enfermero u odontólogo (Incluye Psicología y otras)	767	881	114	15%
Total de consultas de odontología realizadas (valoración)	2.963	1.679	-1.284	-43%
Número de sesiones de odontología realizadas	9.306	10.497	1.191	13%
Total de tratamientos terminados (Paciente terminado)	188	487	299	159%
Sellantes aplicados	6.139	1.804	-4.335	-71%
Superficies obturadas (cualquier material)	5.086	4.338	-748	-15%
Exodoncias (cualquier tipo)	948	880	-68	-7%

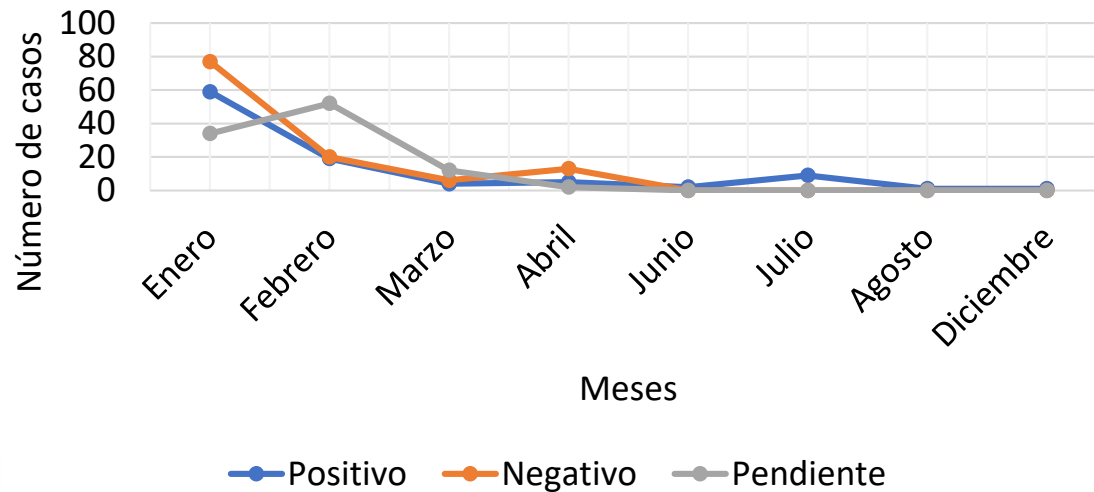
INDICADORES DE PRODUCCIÓN 2021 Vs 2022

VARIABLE	TOTAL AÑO 2021	TOTAL AÑO 2022	DIFERENCIA EN CANTIDAD 2022 VS 2021	DIFERENCIA EN % 2022 Vs 2021
Partos vaginales	32	47	15	47%
Total de egresos	335	420	85	25%
...Egresos obstétricos (partos, cesáreas y otros egresos obstétricos)	32	47	15	47%
...Egresos no quirúrgicos (No incluye salud mental, partos, cesáreas y otros egresos obstétricos)	303	373	70	23%
Pacientes en Observación	1.791	4.325	2.534	141%
Total de días estancia de los egresos	1.041	983	-58	-6%
...Días estancia de los egresos obstétricos (Partos, cesáreas y otros obstétricos)	42	47	5	12%
...Días estancia de los egresos No quirúrgicos (No incluye salud mental, partos, cesáreas y otros obstétricos)	999	936	-63	-6%
Total de días cama ocupados	1.041	983	-58	-6%
Total de días cama disponibles	2.920	2.920	0	0%
Exámenes de laboratorio	37.380	36.451	-929	-2%
Número de imágenes diagnósticas tomadas	1.919	767	-1.152	-60%
Número de sesiones de terapias respiratorias realizadas	878	2.782	1.904	217%
Número de sesiones de terapias físicas realizadas	34	712	678	1994%
Número de visitas domiciliarias, comunitarias e institucionales -PIC-	1.565	4.978	3.413	218%
Número de sesiones de talleres colectivos -PIC-	5.382	9.814	4.432	82%
Producción Equivalente UVR	242.102,88	289.072,20	46.969,32	19,40%

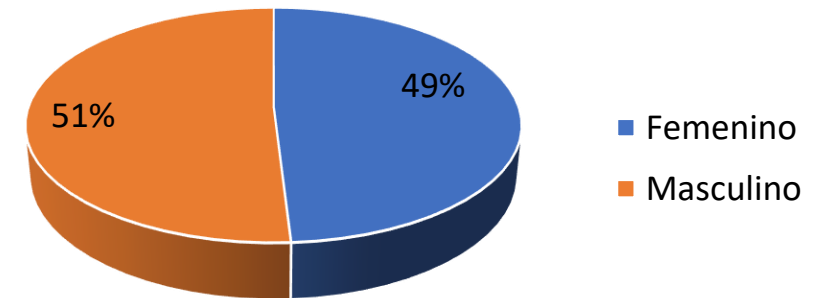
VACUNACIÓN COVID 19

COMPORTAMIENTO EPIDEMIOLÓGICO COVID 19 AÑO 2022

Distribución según resultado de prueba, IRA por virus nuevo, ESE Hospital San Francisco de Asís. 2022

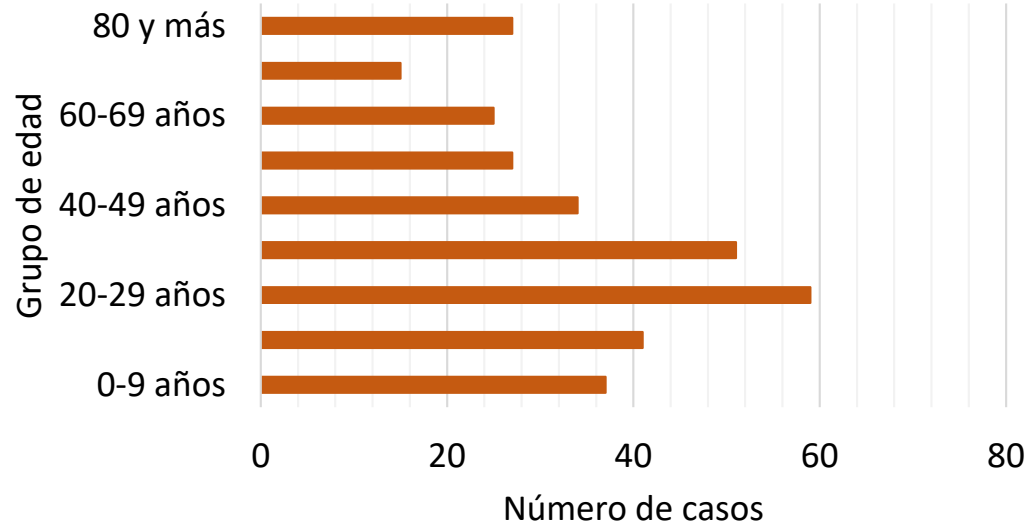


Distribución por género, casos de IRA por virus nuevo, ESE Hospital San Francisco de Asís, 2022

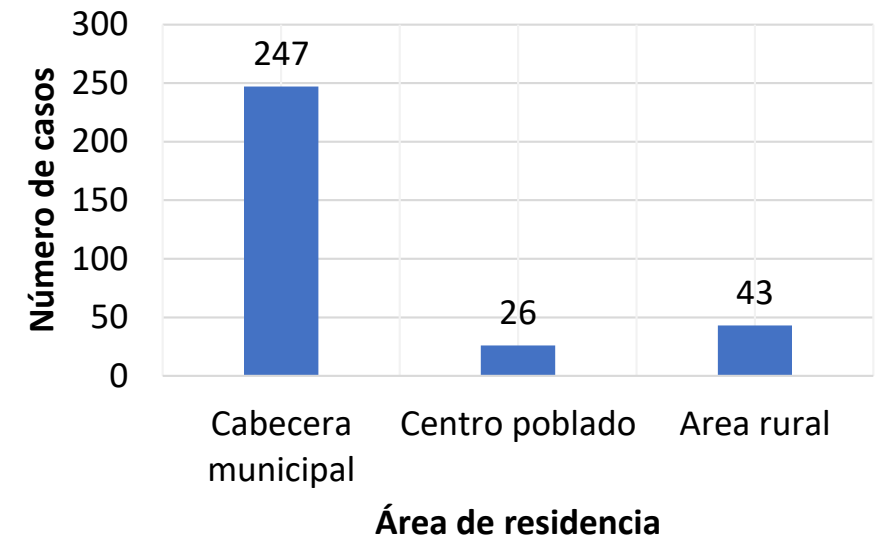


COMPORTAMIENTO EPIDEMIOLÓGICO COVID 19 AÑO 2022

Distribución por grupo etáreo, casos de IRA por virus nuevo, ESE Hospital San Francisco de Asís, 2022



Distribución por área de residencia, casos de IRA por virus nuevo, ESE Hospital San Francisco de Asís, 2022



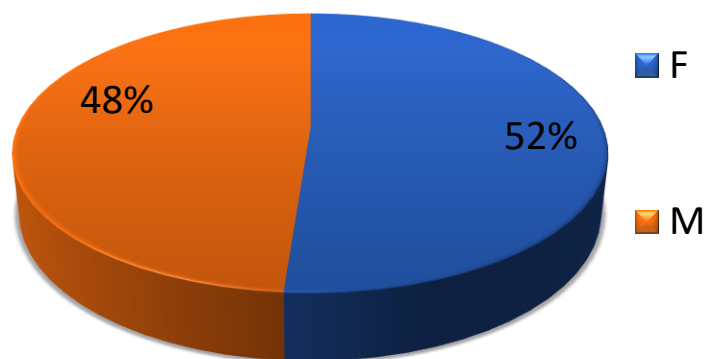
AVANCE PLAN DE YACUNACIÓN COVID 19 AÑO 2022

ESQUEMA	2021	2022	Población vacunada
Primera	15831	1205	17036
Segunda	11353	3979	15332
Dosis única	1055	560	1615
Refuerzo 1	1609	5921	7530
Refuerzo 2	0	986	986
TOTAL	29848	12651	42499

	Porcentaje
Cobertura primera dosis	68.81
Cobertura esquema completo	62.52
Cobertura Refuerzo 1	27.78
Cobertura Refuerzo 2	3.64

AVANCE PLAN DE VACUNACIÓN COVID 19 AÑO 2022

Distribución por género población vacunada



VACUNACION EN GESTANTES				
	Primera dosis	Segunda dosis	Refuerzo	Refuerzo
TOTAL	119	104	20	2

DISTRIBUCIÓN POR GRUPO DE EDAD		
Grupo de edad	Población	%
Menores de 12	5461	12.85
12-19 años	5341	12.57
20-29 años	6185	14.55
30-39 años	5571	13.11
40-49 años	5124	12.06
50-59 años	6317	14.86
60-69 años	4674	11.00
70-79 años	2527	5.95
80 y más	1299	3.06
Total general	42499	100.00

AVANCE PLAN DE VACUNACIÓN COVID 19 AÑO 2022

Cobertura en primera dosis, esquema completo y dosis de refuerzo por grupos de edad

COBERTURAS POR GRUPO DE EDAD					
Grupo de edad	Población DANE	% Cobertura 1 dosis	% Cobertura esquema completo	% Cobertura Refuerzo 1	% Cobertura Refuerzo 2
Menores de 12	5678	54.88	41.30	0.00	0.00
12-19 años	3557	73.18	61.74	18.05	0.25
20-29 años	4277	68.44	61.35	25.11	2.08
30-39 años	3638	65.78	65.72	29.88	2.80
40-49 años	3260	66.50	63.37	33.25	2.85
50-59 años	3075	80.49	75.35	47.87	7.41
60-69 años	2123	77.81	79.42	55.49	10.88
70-79 años	1166	76.33	75.64	56.09	11.58
80 y más	548	77.92	80.29	61.86	18.07
Total general	27322				

Fuente: Registros diarios de vacunación, programa PAI Covid. ESE HSFA

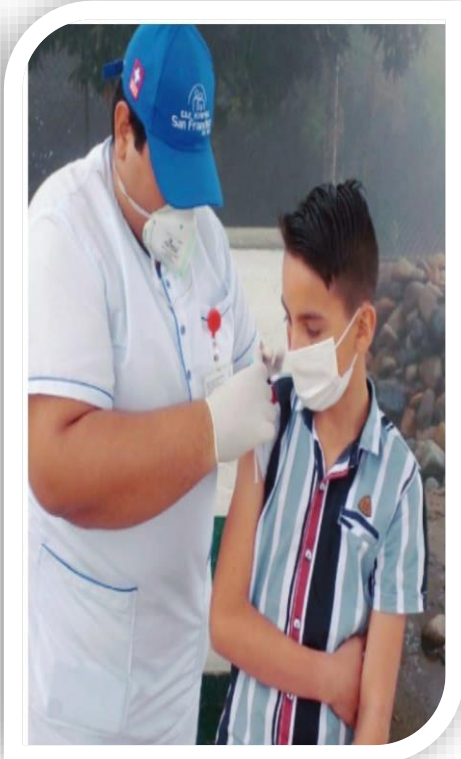

ESTRATEGIAS DESARROLLADAS VACUNACIÓN



Puntos de vacunación Polideportivo Panamá y ESE

ESTRATEGIAS DESARROLLADAS VACUNACIÓN

Puntos de vacunación en
Alcaldía Municipal



Vacunación en jornadas de Salud
en el centro de atención
extramural del Juncal, Veredas y
Centros Poblados aledaños.

ESTRATEGIAS DESARROLLADAS VACUNACIÓN



Jornadas de Vacunación
Extramurales

ESTRATEGIAS DESARROLLADAS VACUNACIÓN

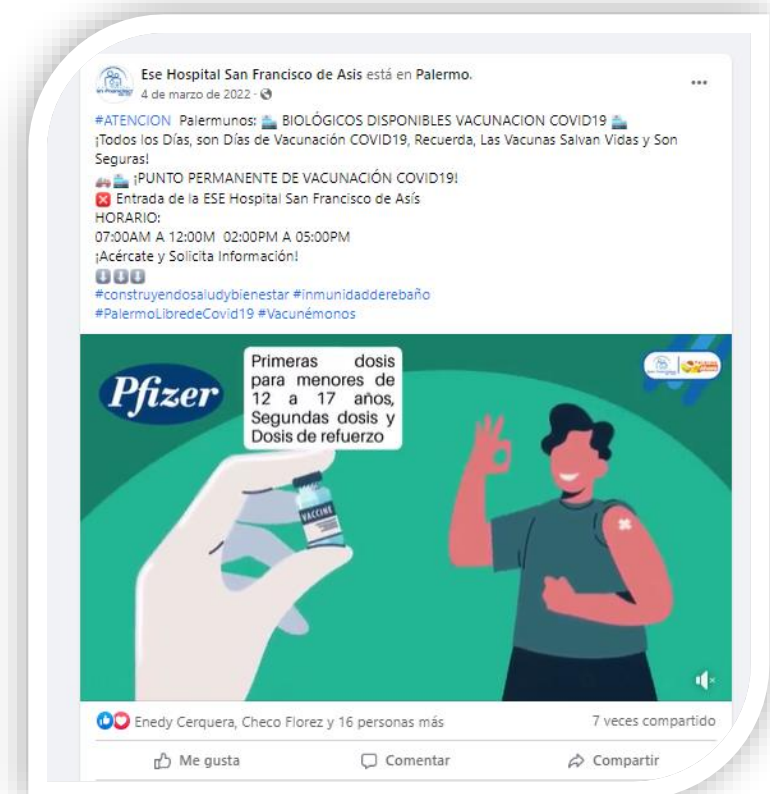


ESTRATEGIAS DESARROLLADAS VACUNACIÓN COVID 19



Vacunación en Instituciones
Educativas San Juan Bosco y
Promoción Social

ESTRATEGIAS DESARROLLADAS VACUNACIÓN COVID 19



PLAN AMPLIADO DE INMUNIZACIÓN-PAI

ESTRATEGIAS DESARROLLADAS VACUNACIÓN




Vacunación en jornadas de Salud en el centro de atención extramural del Juncal, Veredas, Instituciones educativas y Centros Poblados aledaños

ESTRATEGIAS DESARROLLADAS VACUNACIÓN



Puntos de vacunación en la ESE

ESTRATEGIAS DESARROLLADAS VACUNACIÓN



ESTRATEGIAS DESARROLLADAS VACUNACIÓN



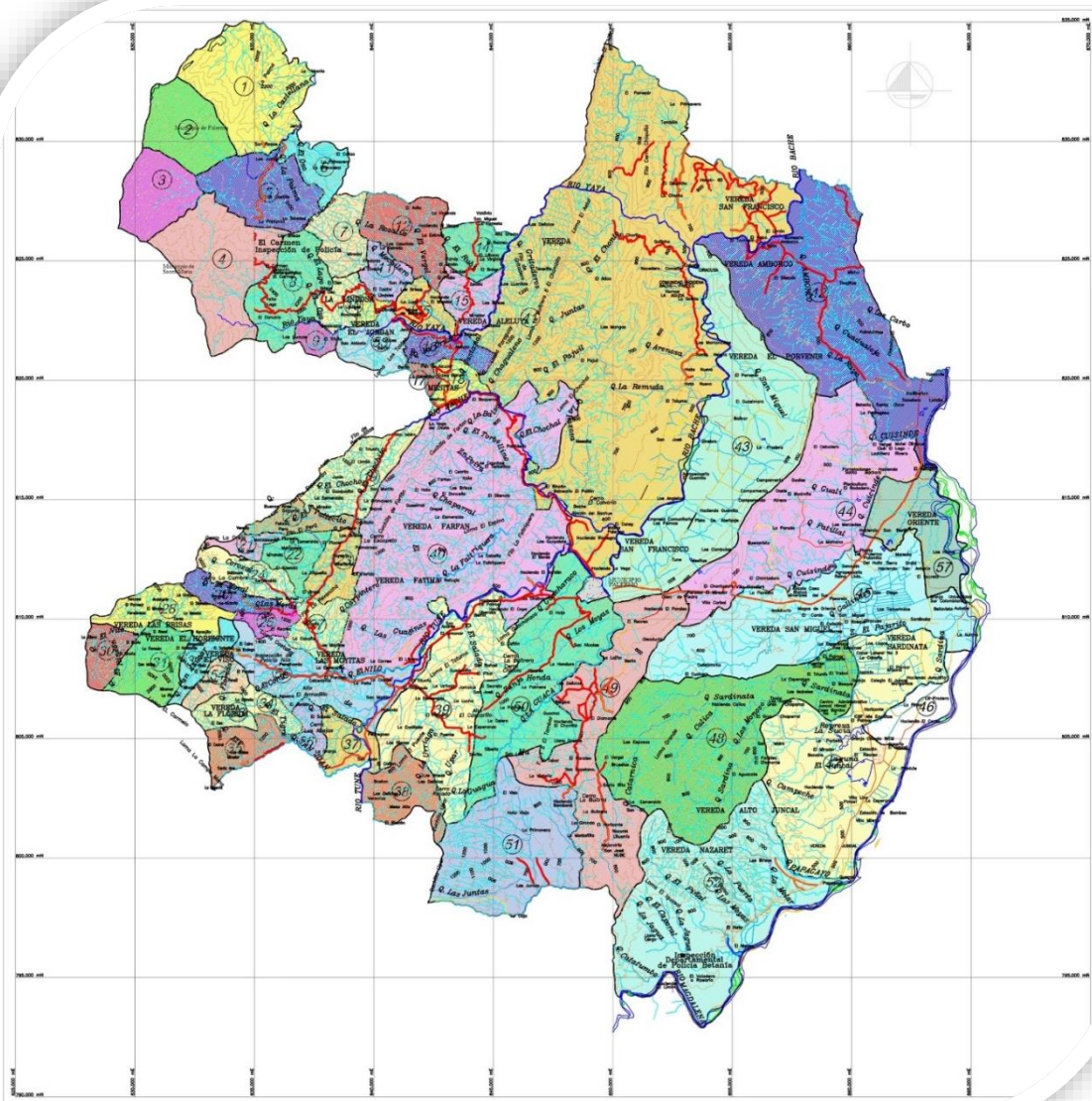
Vacunación en barrios

Lugar	Niños	Adultos
Brigadas	55	35
Juncal	188	7

JORNADAS DE SALUD EXTRAMURALES



BRIGADAS DE SALUD



NOMBRE	Area (Hos)	NOMBRE	Area (Hos)
1. Brías del Carmen	1941.50	29. Nilo	1515.45
2. El Roble	997.69	30. Brías del Nilo	388.36
3. Pinaras	890.53	31. Horizonte	760.74
4. El Carmen	1905.49	32. El Vico	371.08
5. Las Juntas	1178.32	33. Los Pinos	303.10
6. El Quebradón	460.78	34. El Diamante	232.14
7. Alto San Pedro	629.32	35. San Gerardo	540.62
8. Buenos Aires del Carmen	1072.03	36. El Tablon	243.90
9. El Mirador	192.05	37. San Juan	483.90
10. La Lindosa	355.23	38. Los Ceibos	749.29
11. San Pedro	363.22	39. La Urruga	2673.66
12. El Vergel	958.31	40. Farfan	7313.85
13. El Dorado	119.21	41. San Francisco	13985.20
14. Verealtee	524.98	42. Ambaroo	4745.56
15. Piravante	490.25	43. Porvenir	4781.42
16. Aleluyas	424.04	44. Culeinda	3919.10
17. Alto Paraguay	95.40	45. San Miguel	4082.40
18. Guasimos	338.44	46. Orquídea	652.72
19. San Jose	967.35	47. El Juncoal	4236.12
20. Santo Domingo	393.88	48. Sardnata	4532.46
21. Guadualito	201.49	49. Nazareth	3128.09
22. Tambillo	421.01	50. Buenos Aires	2859.27
23. Fatima	501.70	51. Bombona	2663.65
24. Corozal	529.45	52. Betania	4786.79
25. Moral	366.79	53. El Jordan	579.72
26. Píjao	221.34	54. La Florida	324.93
27. Mayitas	544.51	55. La Lupa	386.58
28. Libano	756.34	56. Area Urbana	88.26
		57. Oriente	1254.80
		TOTAL	90453.8

Desde el 3 de febrero al 24 de noviembre de 2022 se beneficiaron **3061** usuarios en las veredas: La Lupa, Brisas del Carmen, Ospina Pérez, Nilo, Juntas, Urriaga, Roble, Dorado, Horizonte, Tablón, además se realizaron jornadas en Instituciones Educativas del municipio (IE Promoción Social, IE San Juan Bosco, IE Ospina Pérez, Nilo), en área urbana asentamiento Las Marías, Centro Poblado Betania y Amborco



ACTIVIDADES DESARROLLADAS EN BRIGADAS EXTRAMURALES

Valoración Primera Infancia

Valoración Infancia

Valoración Adolescencia

Valoración Juventud

Valoración Adultez

Valoración Vejez

Planificación Familiar

Toma de citologías

Servicio de vacunación

Servicio de salud oral

Valoración a pacientes con enfermedades crónicas HTA y DM

Controles prenatales

Valoración por psicología

Consultas de medicina general

Vereda Brisas del Carmen



Vereda Horizonte



Vereda Las Juntas



Vereda La Lupa



Vereda Nilo



Vereda Ospina Pérez



Betania



Vereda El Tablón



Vereda La Urriaga



Asentamiento Las Marías



Resguardo Indígena



Instituciones Educativas



Instituciones Educativas



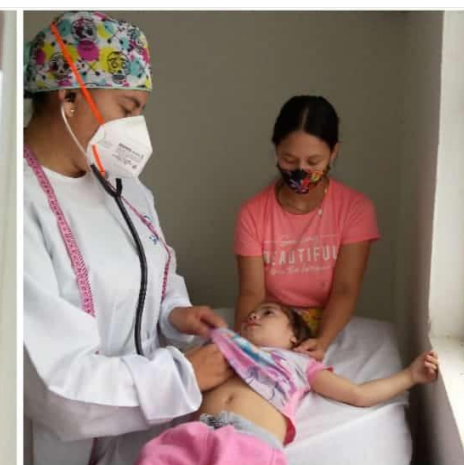
CENTRO DE ATENCION EXTRAMURAL DEL JUNCAL

Para el periodo 2022 se realizaron **4358** actividades a nuestros usuarios del Centro Poblado El Juncal y veredas aledañas.



JORNADAS
EXTRAMURALES

CENTRO DE ATENCIÓN EXTRAMURAL DEL JUNCAL



JORNADAS
EXTRAMURALES

CENTRO DE ATENCIÓN EXTRAMURAL DEL JUNCAL



FISIOTERAPIA



- Rehabilitación física.
- Acondicionamiento cardiopulmonar.
- Estimulación adecuada y oportuna a menores de 5 años con alteraciones psicomotoras y neurológicas.
- Acompañamiento en curso de preparamiento para la maternidad segura.
- Actividades lúdico-recreativas y deportivas.
- Rehabilitación basada en comunidad.
- Apoyo psicosocial.
- Jornada de relajación.

OBJETIVO GENERAL

Contribuir al mejoramiento de la calidad de vida de los usuarios de rehabilitación física, a través de un adecuado y oportuno tratamiento fisioterapéutico preservando la calidad y calidez humana.



- Ayuda a aliviar el dolor.
- Mejora la fuerza muscular y la movilidad.
- Previene y controla el deterioro físico del paciente.
- Mejora la flexibilidad de la persona.
- Mejora las funciones básicas del organismo.
- Asegura una mejor sensación de bienestar.
- Mantiene las articulaciones en óptimas condiciones.
- Ayuda a los deportistas a prevenir lesiones.
- Ideal en la recuperación post operatoria.
- Mejora el estado psicológico del usuario.

PRODUCTIVIDAD AREA FISIOTERAPIA AÑO 2022

Total de usuarios: 80

Neurológicos	10	180 sesiones
Cardiopulmonares	13	155 sesiones
Osteomusculares	57	377 sesiones

Total de sesiones: 712

RESULTADOS OBTENIDOS

- Acondicionamiento físico.



RESULTADOS OBTENIDOS

- Actividades psicosocial.




RESULTADOS OBTENIDOS

- Acompañamiento en curso de preparación para la maternidad segura.



RESULTADOS OBTENIDOS

- Jornada de relajación



RESULTADOS OBTENIDOS

- Actividades lúdico-recreativas.



RESULTADOS OBTENIDOS

- Rehabilitación basada en comunidad



CURSO DE MATERNIDAD SEGURA



OBJETIVOS GENERALES

- Desarrollar en las madres gestantes de la ESE HOSPITAL SAN FRANCISCO DE ASIS y a sus acompañantes, el conjunto de prácticas saludables enmarcadas en la política IAMII- INTEGRAL y la ruta materno perinatal, para que puedan vivir satisfactoriamente su gestación, prepararse para el parto, puerperio, lactancia y/o crianza de sus hijos fomentando la participación familiar.
- Dar a conocer a las mujeres gestantes, así como en sus parejas y familias, los cambios físicos, psicológicos y sociales que sucedan en esta etapa de la vida; mediante la educación, que permita desarrollar capacidades para el cuidado de la salud y disminuya el riesgo de morbi-mortalidad.
- Desarrollar capacidades en las madres gestantes, padres y sus familias para vivir la gestación, el parto y el puerperio y el cuidado del recién nacido de manera sana y psicológicamente armoniosa por medio del desarrollo de talleres educativos y prácticos que permitan controlar los factores de riesgos que intervienen en la población objeto

OBJETIVOS ESPECIFICOS

- Dar a conocer a las mujeres gestantes, así como en sus parejas y familias, los cambios físicos, psicológicos y sociales que sucedan en esta etapa de la vida; mediante la educación, que permita desarrollar capacidades para el cuidado de la salud y disminuya el riesgo de morbi-mortalidad.
- Desarrollar capacidades en las madres gestantes, padres y sus familias para vivir la gestación, el parto y el puerperio y el cuidado del recién nacido de manera sana y psicológicamente armoniosa por medio del desarrollo de talleres educativos y prácticos que permitan controlar los factores de riesgos que intervienen en la población objeto

- Higiene postural durante el embarazo-ejercicios prenatales, técnicas de relajación y respiración.
- Cuidados del embarazo-hábitos saludables.
- Estimulación fetal.
- Preparación para la clínica
- Ejercicios de estiramiento y fortalecimiento de la cintura escapular y musculatura de miembros inferiores.
- Trabajo de parto y parto.
- Ejercicios durante el embarazo.
- Técnicas manejo estrés o dolor.
- Fortalecimiento de músculos involucrados en el trabajo de parto, ejercicios de Kegel.
- Ejercicios respiratorios, respiración y posiciones durante el trabajo de parto y parto
- Estimulación del recién nacido.

RESULTADOS OBTENIDOS

- Higiene postural durante el embarazo-ejercicios prenatales, técnicas de relajación y respiración.



RESULTADOS OBTENIDOS

- Estimulación fetal.



RESULTADOS OBTENIDOS

- Ejercicios durante el embarazo



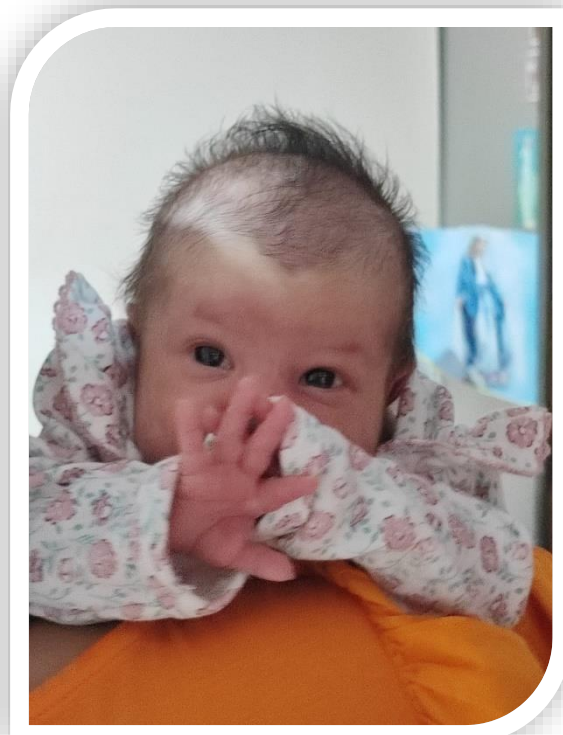
RESULTADOS OBTENIDOS

- Ejercicios de estiramiento y fortalecimiento de la cintura escapular y musculatura de miembros inferiores



RESULTADOS OBTENIDOS

- Estimulación del recién nacido



PSICOLOGÍA

- Acompañamiento en curso de preparamiento para la maternidad y paternidad
- Atención en violencias de género
- Atención a casos de intento de suicidio
- Educación individual
- Ruta de atención a pacientes crónicos
- Atención 24 horas, área de urgencias
- Atención a personas con discapacidad

- Trabajo en equipo interdisciplinario para el mantenimiento la salud de nuestra población.
- Enfoque en actividades de Promoción y mantenimiento de la salud para todas las áreas de atención del Hospital
- Oportunidad en citas y tratamientos requeridos por nuestros pacientes.

INDICADORES DE PRODUCCIÓN VIGENCIA 2022

Rutas	
Ruta materno perinatal	210
Ruta cardiovascular	33
Otras Consultas	
Educación individual primera infancia	70
Educación individual infancia	48
Educación individual adolescentes	82
Educación individual juventud	75
Educación individual adultez	131
Educación individual vejez	42
Consulta por psicología	787
Total Atenciones	1478

INDICADORES DE PRODUCCIÓN VIGENCIA 2022

Eventos Violencia de Género 875	
Violencia sexual	
Acceso carnal violento	13
Acto sexuales	9
Acoso sexual	6
Violencia física	90
Violencia psicológica	3
Negligencia y abandono	40
Total atenciones	161
Ruta De Atención 356	
Intentos de suicidio	12

RESULTADOS OBTENIDOS

- Prevención de riesgos psicosociales mediante visitas domiciliarias.



- Brigadas de salud en el área urbana y rural, las cuales facilitan la canalización y atención de la población con dificultad al acceso a nuestros servicios.



- Prevención de riesgos de salud mental en articulación con los diferentes entes territoriales



- Atención a la primera infancia y adolescencia



- Atención ruta materno perinatal y discapacidad



LABORATORIO CLÍNICO

RECURSO HUMANO REQUERIDO

DETALLE	CANTIDAD
BACTERIÓLOGOS	2
AUXILIAR DE LABORATORIO	1
AUX APOYO TOMA DE MUESTRAS COVID-19 Y LAB	ENFERMERAS AUX URGE

ATENCIÓN DE USUARIOS Y EXÁMENES REALIZADOS

2020

- TOTAL PACIENTES ATENDIDOS: **7.738**
- TOTAL EXÁMENES REALIZADOS: **24.341**
- TOTAL MUESTRAS PCR (COVID 19): **1.570**

2021

- TOTAL PACIENTES ATENDIDOS: **10.439**
- TOTAL EXÁMENES REALIZADOS: **38.709**
- TOTAL MUESTRAS PCR (COVID 19): **2.559**

2022

- TOTAL PACIENTES ATENDIDOS: **12.098**
- TOTAL EXÁMENES REALIZADOS: **50.416**
- TOTAL MUESTRAS PCR (COVID 19): **304**

- ▶ **SEGUIR DANDO CUMPLIMIENTO A LA RESOLUCIÓN 3280**
- ▶ **AUMENTAR LA CAPTACIÓN DE MUJERES EMBARAZADAS (IAMII)**
- ▶ **SEGUIR CON EL PROGRAMA DE BÚSQUEDA ACTIVA DE TBC Y LEPRO.**
- ▶ **PROGRAMA DE RIESGO CARDIOVASCULAR.**
- ▶ **SEGUIR APOYANDO EN LOS DIFERENTES PROGRAMAS DE LA E.S.E HOSPITAL SAN FRANCISCO DE ASÍS.**

RELACIÓN DE USUARIOS Y EXÁMENES REALIZADOS

Código	Nombre de Examen	Cantidad
19017	ACIDO URICO	67
10907107	ADULTO UROANALISIS	109
4629	ANTIGENO PROSTÁTICO	1
10903815	ATENCION ADULTO COLESTEROL DE ALTA DENSIDAD HDL	1.227
10903816	ATENCION ADULTO COLESTEROL DE BAJA DENSIDAD LDL	1.229
10903818	ATENCION ADULTO COLESTEROL TOTAL	1.230
10903825	ATENCION ADULTO CREATININA EN SUERO ORINA U OTROS	1.223
10903841	ATENCION ADULTO GLUCOSA EN SUERO LCR U OTROS FLUIDOS	1.202
10903868	ATENCION ADULTO TRIGLICERIDOS	1.205
239	ATENCION INFANCIA HEMATOCRITO	80
8902213	ATENCION INFANCIA HEMOGLOBINA	87
19879	ATENCION JUVENTUD PRUEBA RAPIDA PARA VIH	294
19157	BACILOSCOPIA	144
131	BACILOSCOPIA DE PIEL	7
19169	BILIRRUBINA TOTAL Y DIRECTA	158
19237	COLESTEROL HDL	1.235
19241	COLESTEROL LDL	1.280
19242	COLESTEROL TOTAL	1,548
19267	COPROLOGICO	850

LABORATORIO CLÍNICO

19273	COPROSCOPICO (INCLUYE: PH SANGRE AZUCARES REDUCTORES Y	7
9906249	CPN PRUEBA RAPIDA VIH 1 Y 2, ANTICUERPOS	592
9903841	CPN GLUCOSA EN SUERO	258
9903845	CPN GLUCOSA PRE Y POST Test O'Sullivan	14
9902212	CPN HEMOCLASIFICACION	276
9902207	CPN HEMOGRAMA	473
9906317	CPN HEPATITIS B ANTIGENO DE SUPERFICIE PRUEBA RAPIDA	287
463	CPN PRUEBA DE TOLERANCIA A LA GLUCOSA	225
4948	CPN PRUEBA RAPIDA TREPONEMA PARA SIFILIS	389
9906916	CPN SEROLOGIA PRUEBA NO TREPOMENICA VDRL EN SUERO O RPR	231
9906129	CPN TOXOPLASMA ANTICUERPO IGM	8
9907107	CPN UROANALISIS	104
4004	CREATININA EN ORINA DE 24H	3
19290	CREATININA EN SUEROS ORINA Y OTROS	2.244
19304	CUADRO HEMATICO O HEMOGRAMA HEMOTOCRITO Y LEUCOGRAMA	6.005
19323	CURVA DE TOLERANCIA A LA GLUCOSA (5 MUESTRAS)	5
19145	Dengue, ANTICUERPOS Ig M	0
19731	EXTENDIDO DE SANGRE PERIFERICA ESTUDIO DE MORFOLOGIA	1
19395	FACTOR RA, PRUEBA SEMICUANTITATIVA	1
19490	GLUCOSA EN SUERO LCR OTROS FLUIDOS	2.773
903842	GLUCOSA PRE Y POST CARGA	338
19493	GLUCOSA PRE Y POST CARGA O TEST DE O_SULLIVAN	3
19497	GRAM TINCION Y LECTURA (CUALQUIER MUESTRA)	12
19505	HEMATOCRITO	39

8902211	HEMATOCRITO (C. DEL JOVEN)	11
19509	HEMOCLASIFICACION (GRUPO SANGUINEO Y FACTOR RH)	86
4902212	HEMOCLASIFICACION RN	276
107	HEMOCLASIFICACIÓN SISTEMA Rh [ANTÍGENO Rh D] EN TUBO	1
19517	HEMOGLOBINA	78
19522	HEMOGLOBINA GLICOSILADA	10
19534	HEMOPARASITOS (FROTIS, GOTA GRUESA)	0
4022	HEPATITIS A ANTICUERPOS TOTALES (ANTI HVA)	0
19547	HEPATITIS B ANTICUERPO ANTI SUPERFICIAL	33
6438	HEPATITIS B ANTIGENO SUPERFICIE PRUEBA RAPIDA	265
19559	HEPATITIS C ANTICUERPO G	74
19582	HONGOS EXAMEN DIRECTO (KOH)	12
19722	MICROALBUMINURIA	12
19749	NITROGENO UREICO	325
4030	NITROGENO UREICO (BUN) EN ORINA DE 24H	10
19827	PROTOMBINA TIEMPO PT	2
19353	PRUEBA DE EMBARAZO (BHCG)	816
5960	PRUEBA RAPIDA TREPONEMA PALLIDUM	232
19868	SANGRE OCULTA EN MATERIA FECAL	96
4966	SECRECION URETRAL	13
9901304	SECRECION URETRAL O VAGINAL	334

00928	LEISMANIA ANTICUERPOS	2
00867	ATENCION ADOLESCENCIA HEMOGLOBINA	323
00868	ATENCION ADOLESCENTE HEMATOCRITO	329
00869	ATENCION ADOLESCENTE PRUEBA DE EMBARAZO	84
00866	ATENCION ADOLESCENTE PRUEBA RAPIDA VIH	113
00865	ATENCION ADOLESCENTE PRUEBA RAPIDA TREPONEMICA SIFILIS	111
00881	ATENCION ADULTO PRUEBA RAPIDA TREPONEMA SIFILIS	1,046
00885	ATENCION ADULTO HEPATITIS B ANTIGENO DE SUPERFICIE	1,079
00886	ATENCION ADULTO PRUEBA DE EMBARAZO	69
00900	ATENCION ADULTO PRUBA RAPIDA HEPATITIS C	642
00882	ATENCION ADULTO PRUEBA RAPIDA PARA VIH	1,053
00898	ATENCION ADULTO SANGRE OCULTA EN MATERIA FECAL	466
00880	ATENCION ADULTOS URUANALISIS	1,093
00874	ATENCION JUVENTUD COLESTEROL DE ALTA DENCIDAD HDL	307
00875	ATENCION JUVENTUD COLESTEROL DE BAJA LDL	308
00873	ATENCION JUVENTUD COLESTEROL TOTAL	308
04952	ATENCION JUVENTUD CREATININA EN SUERO	306
00871	ATENCION JUVENTUD GLUCOSA EN SUERO	300
19551	ATENCION JUVENTUD HEPATITIS B	292
00878	ATENCION JUVENTUD PRUEBA DE EMBARAZO	113
00876	ATENCION JUVENTUD PRUEBA RAPIDA TREPONEMICA SIFILIS	295

00872	ATENCION JUVENTUD TRIGLICERIDOS	306
00870	ATENCION JUVENTUD UROANALISIS	307
04017	ATENCION PRIMERA INFANCIA HEMOGLOBINA	49
00895	ATENCION VEJES PRUEBA RAPIDA TREPONEMICA SIFILIS	574
00893	ATENCION VEJES COLESTEROL DE ALTA DENCIDAD HDL	599
00894	ATENCION VEJES COLESTEROL DE BAJA DENCIDA LDL	599
00892	ATENCION VEJES COLESTEROL TOTAL	600
00890	ATENCION VEJES CREATININA EN SUERO	598
00888	ATENCION VEJES GLUCOSA EN SUERO	589
00897	ATENCION VEJES HEPATITIS B	580
00901	ATENCION VEJES PRUEBA RAPIDA HEPATITIS C	523
00896	ATENCION VEJES PRUEBA RAPIDA PARA VIH	566
00899	ATENCION VEJES SANGRE OCULTA EN MATERIA FECAL	535
00891	ATENCION VEJES TRIGLICERIDO	595
00887	ATENCION VEJES UROANALISIS	592
19227	CUAGUALACION TIEMPOS DE	2
19472	FROTIS RECTAL	1
19843	LEISHSMANIA EXAMEN DIRECTO	1
19809	PROTEINA C REACTIVA PCR	1
19964	UREA	1
00918	UROANALISIS	2,243

4009	SECRECION VAGINAL	239
3906916	SEROLOGIA PRUEBA NO TREPOMENICA VDRL EN SUERO O LCR	219
19884	SIDA PRUEBA CONFIRMATORIA (WESTERN BLOT, OTROS)	0
19885	SIFILIS SEROLOGIA CONFIRMATORIA (FTA ABS)	5
19891	SODIO	0
19911	TIROIDEA ESTIMULANTE TSH	8
19917	TIROXINA T4 LIBRE	2
9906128	TOXOPLASMA ANTICUERPOS IgG	1
19940	TRIGLICERIDOS	1.550
19958	TROMBOPLASTINA TIEMPO PARCIAL (PTT)	2
4199	TSH NEONATAL-HORMA ESTIMULANTE TIROIDES	3
19775	UROANALISIS - PARCIAL DE ORINA INCLUIDO SEDIMIENTO	4,272
19966	UROCULTIVO CON RECUENTO DE COLONIAS	2
4046	UROCULTIVO(ANTIBIOGRAMA DE DISCO)	4
19977	VELOCIDAD DE SEDIMENTACION GLOBULAR VSG	21
19878	VIH 1 Y 2, ANTICUERPOS PRUEBA RAPIDA	407
	Total de Exámenes	50.416 - 36885

ODONTOLOGÍA



RECURSO HUMANO

- LA ESE SAN FRANCISCO DE ASÍS PARA EL AÑO 2022 CONTÓ CON EL TALENTO HUMANO NECESARIO PARA GARANTIZAR LA ATENCIÓN OPORTUNA Y EFECTIVA A NUESTROS USUARIOS.
- SE DIO CUMPLIMIENTO AL PROGRAMA DE CAPACITACIÓN CONTINUA CON LOS OBJETIVOS Y PROCESOS DE LA ESE EN TEMAS RELACIONADOS CON EL MEJORAMIENTO Y ACTUALIZACIÓN DE LOS SERVICIOS.
- SE REALIZARON LAS DIFERENTES AUDITORÍAS SEGÚN CONTROL DE LAS DIFERENTES EAPBS CONTRATADAS, LO CUAL PERMITIÓ REALIZAR AJUSTES NECESARIOS Y DE ESTA MANERA GARANTIZAR SEGURIDAD Y CALIDAD DE NUESTRA POBLACIÓN.

ACTIVIDAD ASISTENCIAL ODONTOLÓGICA

- Atención Integral en Salud Bucal de primera vez
- Control y seguimiento al plan de tratamiento.
- Operatoria
- Cirugía oral
- Interconsulta a especialidad.
- Gestantes.
- Tratamientos terminados

ACTIVIDADES DE PROMOCIÓN Y MANTENIMIENTO DE LA SALUD ORAL, REGIDAS POR LA RESOLUCIÓN 3280 DE 2018

- Control de placa bacteriana
- Detartraje
- Aplicación de sellantes
- Aplicación de flúor
- Educación



GESTIÓN INTEGRAL

- Se llevó a cabo la implementación de los protocolos de bioseguridad de la atención segura, buscando así brindar un servicio con calidad y oportunidad.
- Para el año 2022 se logró la articulación del equipo de trabajo con los demás procesos de la ESE fortaleciendo la capacidad de respuesta oportuna, buscando el mantenimiento de la salud bucal de nuestra población objeto.
- Mejoramiento de la oportunidad en el acceso de citas de primera vez y en los controles solicitados por nuestros usuarios.

PROCEDIMIENTOS ODONTOLÓGICOS AÑO 2022

• CONSULTA PREVENCIÓN Y MANTENIMIENTO	3241
• EXAMEN CLINICO PRIMERA VEZ	<u>1679</u>
	4920
• GESTANTES	210
• OBTURACIONES	4338
• EXODONCIA	880
• CONSULTA DE URGENCIAS	639
• TRATAMIENTO TERMINADOS	487

ACTIVIDADES PYP ODONTOLOGÍA

Control Placa Bacteriana	9.624
Fluorización	5.830
Detartraje	2.489
Sellantes	1.804
Educación	5.678
Total de actividades	25.425

INDICADORES DE PRODUCCIÓN VIGENCIA 2021 vs 2022

VARIABLE	AÑO 2021	AÑO 2022	DIFERENCIA EN CANTIDAD 2021 VS 2022
Total de consultas de odontología realizadas	2.963	1679	1284
Número de sesiones de odontología realizadas	9.306	10497	1191
Sellantes aplicados	6.139	1804	4335
Superficies obturadas	5.086	4338	748
Exodoncias	948	880	68

MESA TÉCNICA

SE LLEVÓ A CABO DOS MESAS TÉCNICAS CON SECRETARIA DE SALUD DEPARTAMENTAL Y LOCAL, ESE SAN FRANCISCO DE ASIS, EMPRESAS PÚBLICAS DE PALERMO, PLANEACIÓN PALERMO, JUNTA DE PRESIDENTE DEL JUNCAL Y MUNICIPAL

EN LAS CUALES SE ESTÁ REALIZANDO EL ESTUDIO DE FLUOROSIS CON EL CUAL SE AVALARÁ LA PROBLEMÁTICA DE FLUOROSIS Y EL ESTUDIO DEL ACUEDUCTO DEL CENTRO EL POBLADO EL JUNCAL, POR MEDIO DE UN ESTUDIO QUE SE LLEVÓ A CABO EN LA POBLACIÓN.



CAPTACIÓN DEL 85% DE LA POBLACIÓN PALERMUNA SEGÚN CURSOS DE VIDA EN ACTIVIDADES DE PROMOCIÓN Y MANTENIMIENTO DE LA SALUD BUCAL COMO LO SON:

- CONTROL DE PLACA BACTERIANA
- DETARTRAJE, RETIRO DE CÁLCULOS .
- SELLANTES - APLICACIÓN DE FLÚOR BARNIZ.
- EDUCACIÓN INDIVIDUAL O GRUPAL A LOS PACIENTES Y ACUDIENTES.



PROGRAMA "SOY GENERACIÓN MÁS SONRIENTE"



RUTA IAMII Y RUTA CARDIOVASCULAR

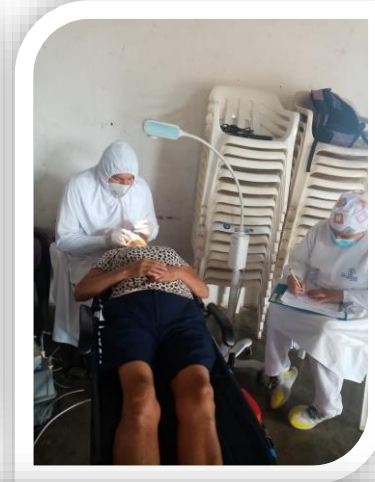


PUESTO DE SALUD EL JUNCAL

DONDE TUVIMOS NUESTRAS ATENCIONES CON ODONTÓLOGO E HIGIENISTA E IGUALMENTE REALIZAMOS CASEOS



- LA LUPA
- BRISAS DEL CARMEN
- JUNTAS
- DORADO
- HORIZONTE
- NILO
- OSPINA
- SAN JUAN
- CASEO URBANO PALERMO




PARTICIPACIÓN COMUNIDAD EDUCATIVA



RESULTADOS

Se evidenció un incremento del 90% en la atención odontológica durante la vigencia 2022 y de la normalización de la atención proyectada para el año 2023.



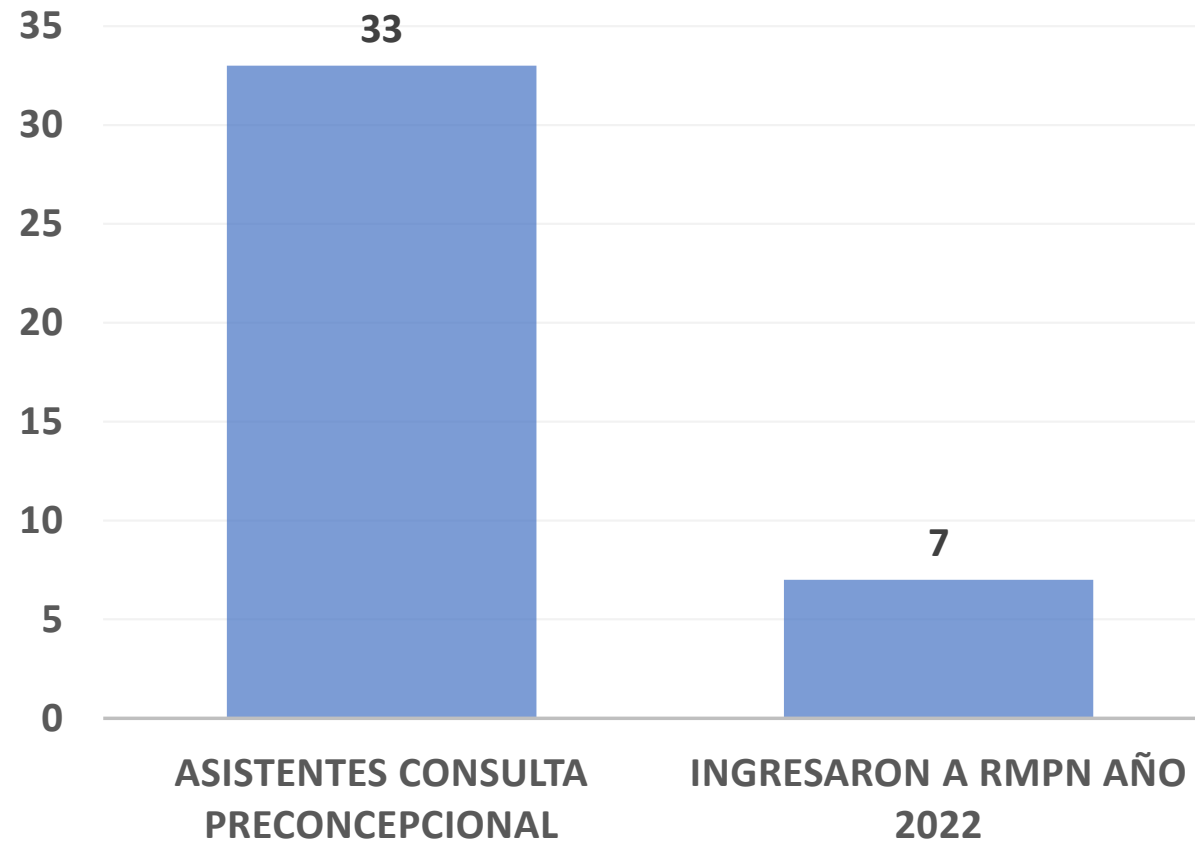
RUTA MATERNO PERINATAL Y ESTRATEGIA IAMI

RUTA MATERNO PERINATAL Y ESTRATEGIA IAMI



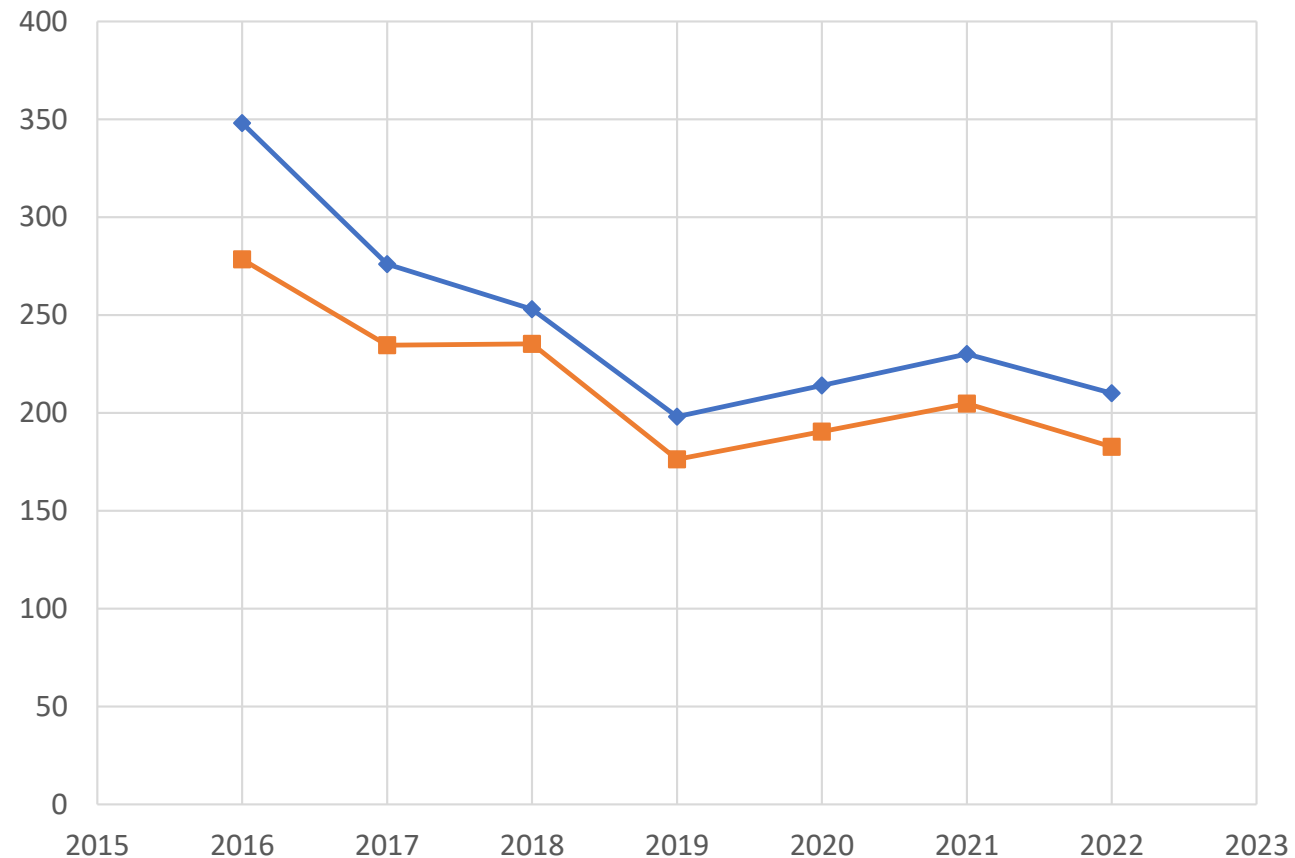
La maternidad es un viaje poderoso de la vida, un reconocimiento a la capacidad de transformación del cuerpo para albergar la vida de otros y otras; a través de ese dialogo molecular entre los sueños y las expectativas, transcurren nuestras primeras lecciones de lo que será el mundo. Cuidar tu vientre, tus emociones, tus hábitos son parte del acunar la vida cada día.

CONSULTA PRECONCEPCIONAL 2022 E INGRESO A CONTROL CUIDADO PRENATAL



BRECHA DE CAPTACIÓN TEMPRANA GESTANTES PERIODO 2016-2022 ESE HOSPITAL SAN FRANCISCO DE ASIS

—◆— N° gestantes —■— Ingreso al CPN en el I trimestre gestación



- **GESTANTES INSCRITAS AL PROGRAMA (CAPTACIÓN TEMPRANA)**

Estrategia Gravindex: a través de esta estrategia se busca garantizar el inicio a atención de la RIAMP a través del seguimiento telefónico realizado a las usuarias con resultados de gravindex positivos y poder garantizar su ingreso efectivo al programa

Articulación con los servicios de urgencias, hospitalización y el área de facturación, para lograr la asignación de la cita de inscripción o de control antes del egreso hospitalario.

Articulación con las EAPB para la disminución de las barreras de acceso de tipo administrativas de las gestantes

Se garantiza la existencia de citas de reserva prioritaria las cuales son manejadas por la auxiliar de la RIA Materno Perinatal para el ingreso oportuno a la ruta.

Implementación de la Consulta Preconcepcional

ATENCIÓN INTEGRAL RUTA MATERNO PERINATAL

CRITERIO	2022	%ALCANZADO
Total de gestantes atendidas de primera vez en odontología	210	100 %
Total de gestantes atendidas en el curso de preparación de la maternidad y paternidad	136	65 %
Total de gestantes que recibieron y tienen adherencia a los micronutrientes	210	100%
Total de gestantes que recibieron asesoría pre prueba de VIH	210	100%
Total de gestantes que recibieron asesoría post prueba de VIH	210	100%
Total de gestantes atendidas por primera vez a quienes se les realizó la serología	210	100%

RUTA MATERNO PERINATAL Y ESTRATEGIA IAMI



RUTA MATERNO PERINATAL Y ESTRATEGIA IAMI



RUTA MATERNO PERINATAL Y ESTRATEGIA IAMI




CURSO PARA LA MATERNIDAD Y PATERNIDAD

AÑO	N° GESTANTES QUE INGRESAN A CONTROL	ASISTENCIA CURSO MATERNIDAD Y PATERNIDAD SEGURA	% ASISTENCIA CURSO PATERNIDAD Y MATERNIDAD SEGURA
2017	276	83	30%
2018	253	174	69%
2019	198	163	82.30%
2020	NO SE REALIZÓ		
2021	230	38	16.5 %
2022	210	136	65%

**RUTA
MATERNO
PERINATAL Y
ESTRATEGIA
IAMI**

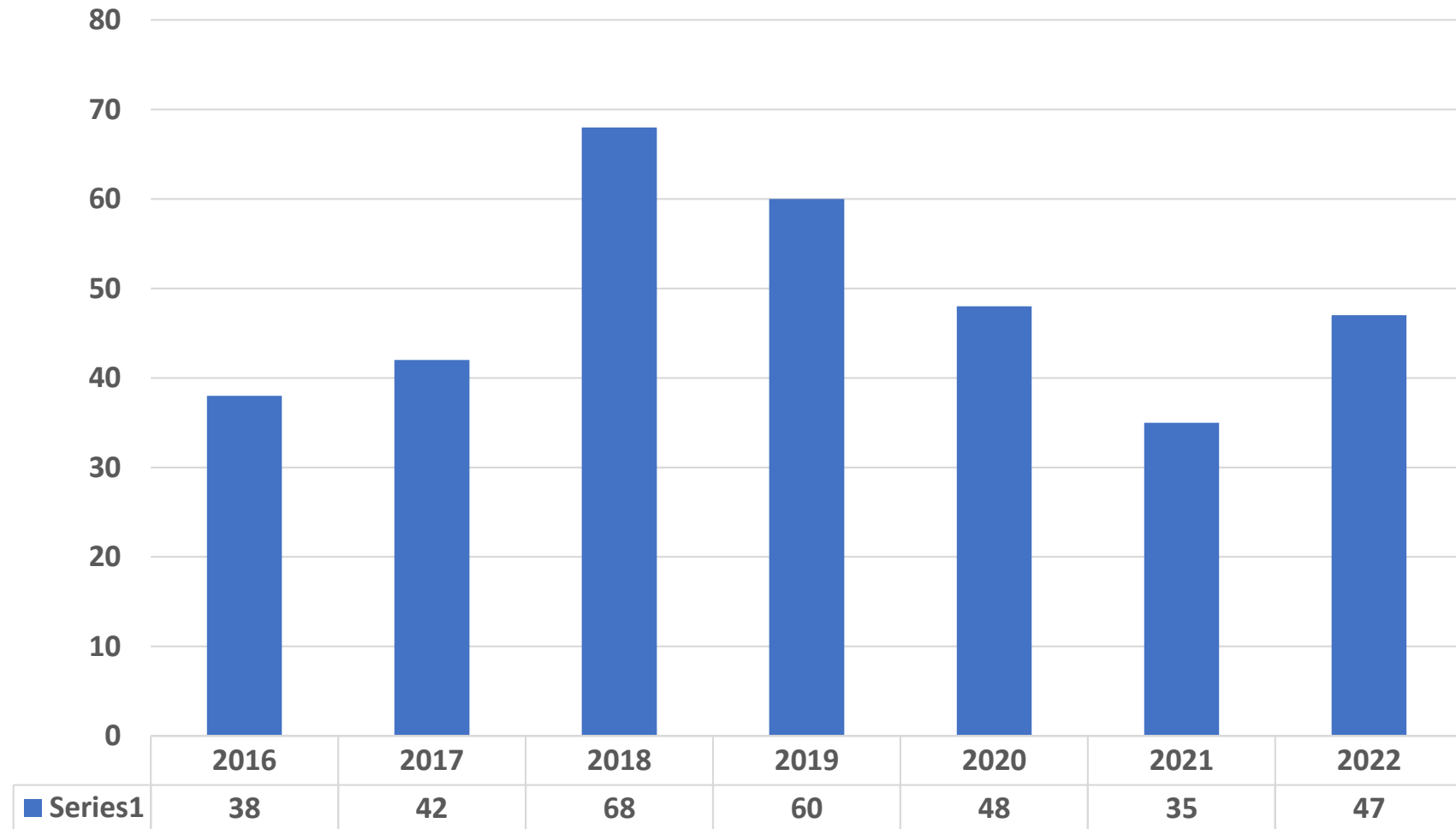
CURSO PARA LA MATERNIDAD Y PATERNIDAD



CURSO PARA LA MATERNIDAD Y PATERNIDAD



PARTOS INSTITUCIONALES




**RUTA
MATERNO
PERINATAL Y
ESTRATEGIA
IAMI**

PARTOS INSTITUCIONALES



RUTA
MATERNO
PERINATAL Y
ESTRATEGIA
IAMI

CONSULTA DOMICILIARIA CONTROL POSPARTO Y RECIÉN NACIDO



**RUTA
MATERNO
PERINATAL Y
ESTRATEGIA
IAMI**

CONSEJERIA Y APOYO A LA LACTANCIA MATERNA



**RUTA
MATERNO
PERINATAL Y
ESTRATEGIA
IAMI**

ATENCIÓN MÉDICA ESPECIALIZADA CON SERVICIO DE PEDIATRÍA



PROGRAMA DE RIESGO CARDIOVASCULAR

OBJETIVO GENERAL

Realizar una atención integral en la población del municipio de Palermo, con énfasis a los usuarios del programa de Riesgo Cardiovascular de la ESE Hospital San Francisco de Asís.

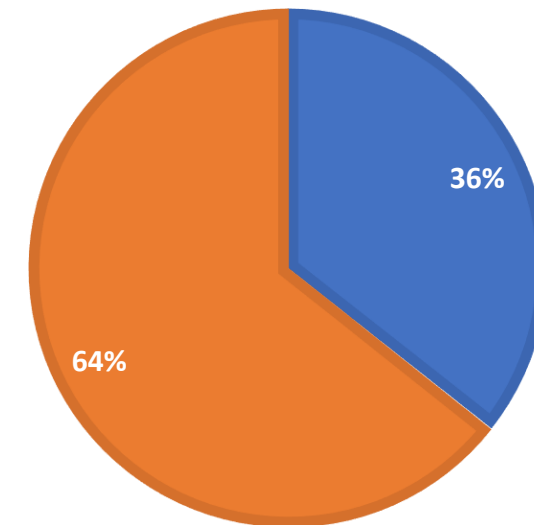
USUARIOS PROGRAMA RIESGO CARDIOVASCULAR

Total usuarios 847

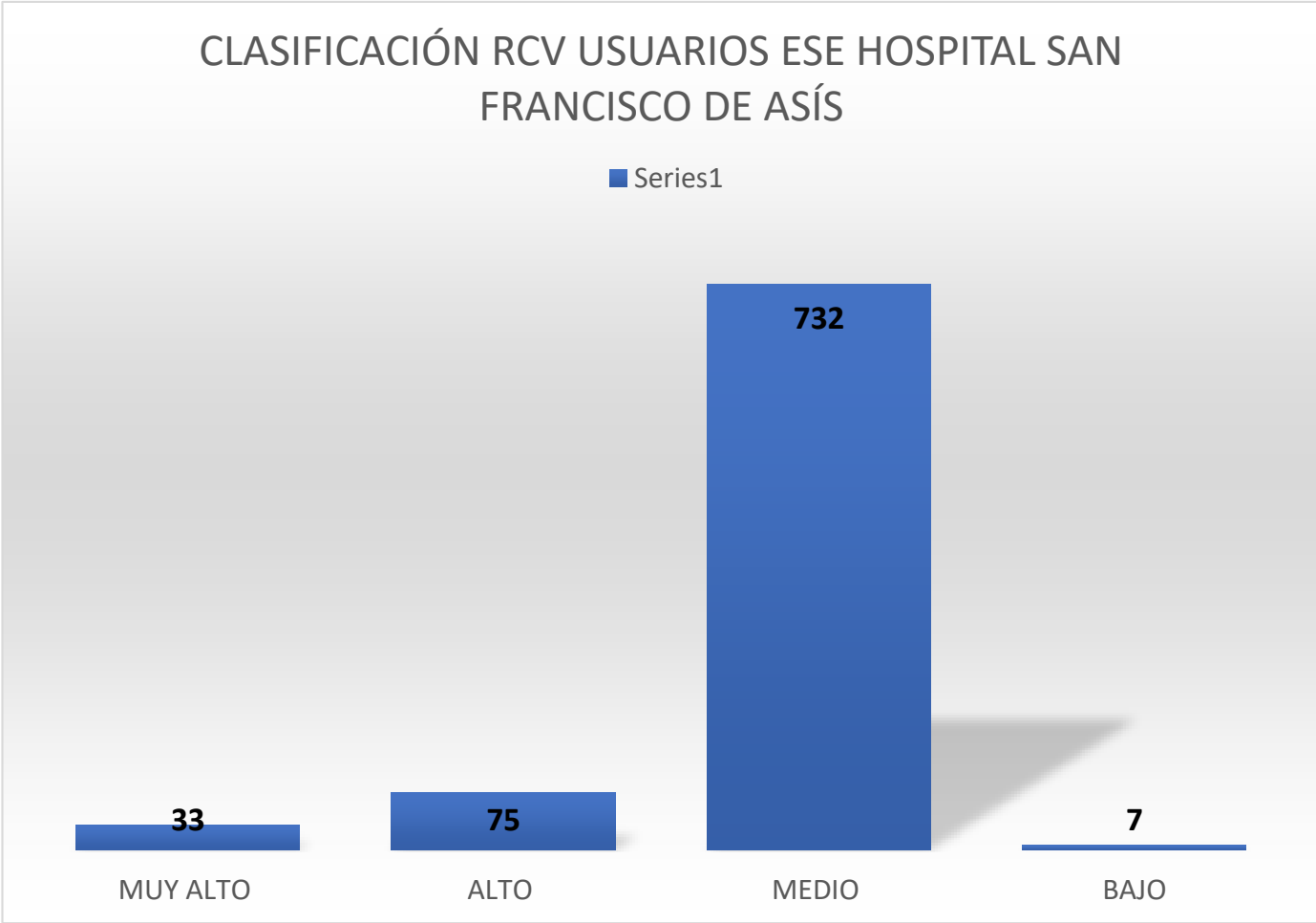
- Masculino 302
- Femenino 545

DISTRIBUCIÓN POR GÉNERO DE LOS USUARIOS DEL PROGRAMA ENFERMEDADES NO TRANSMISIBLES - ENT, ESE HOSPITAL SAN FRANCISCO DE ASÍS

■ Masculino ■ Femenino

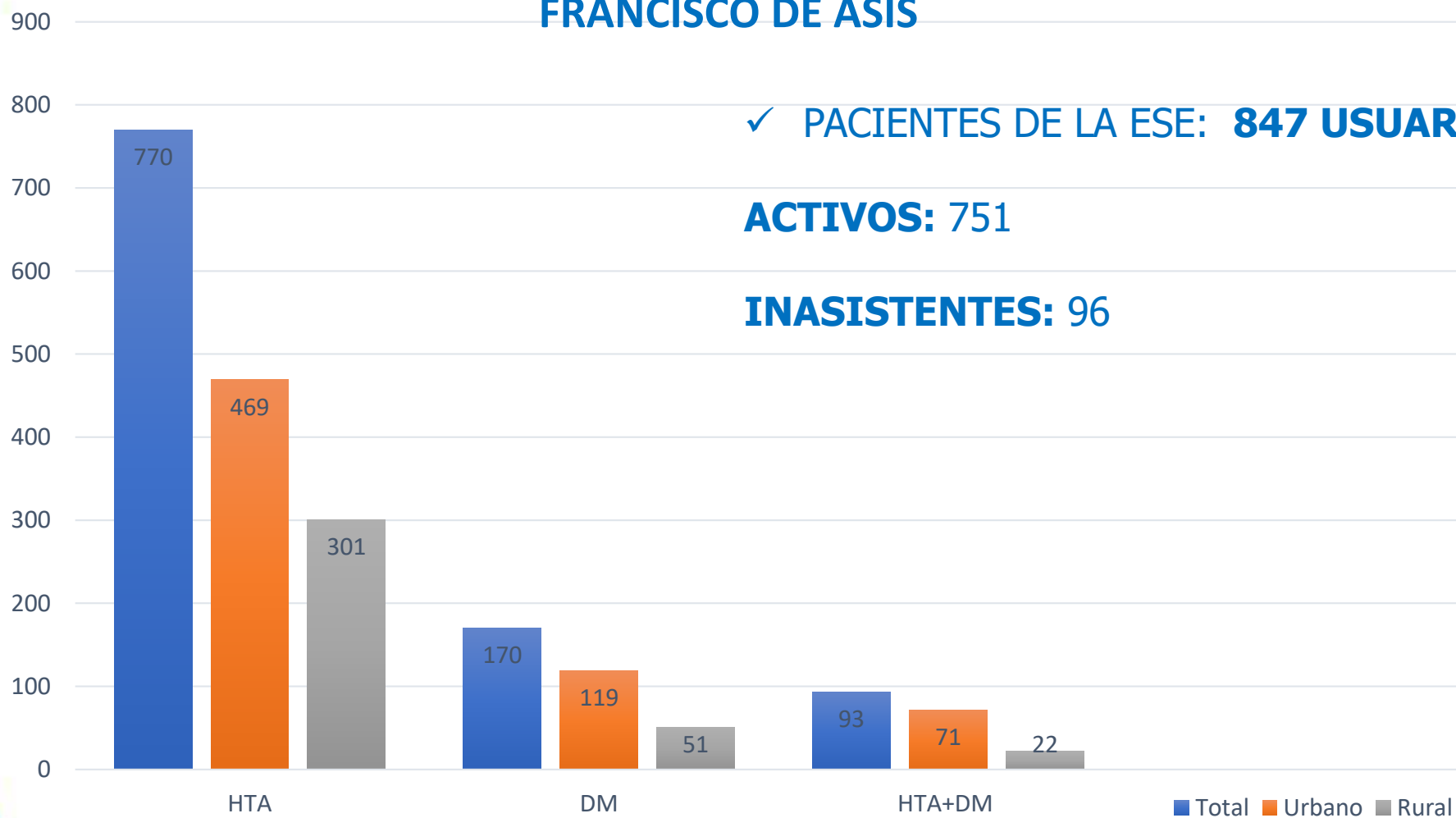


RIESGO CARDIOVASCULAR



RIESGO CARDIOVASCULAR

DISTRIBUCIÓN POR DIAGNÓSTICO Y ÁREA DE RESIDENCIA DE LOS USUARIOS DEL PROGRAMA ESE HOSPITAL SAN FRANCISCO DE ASÍS

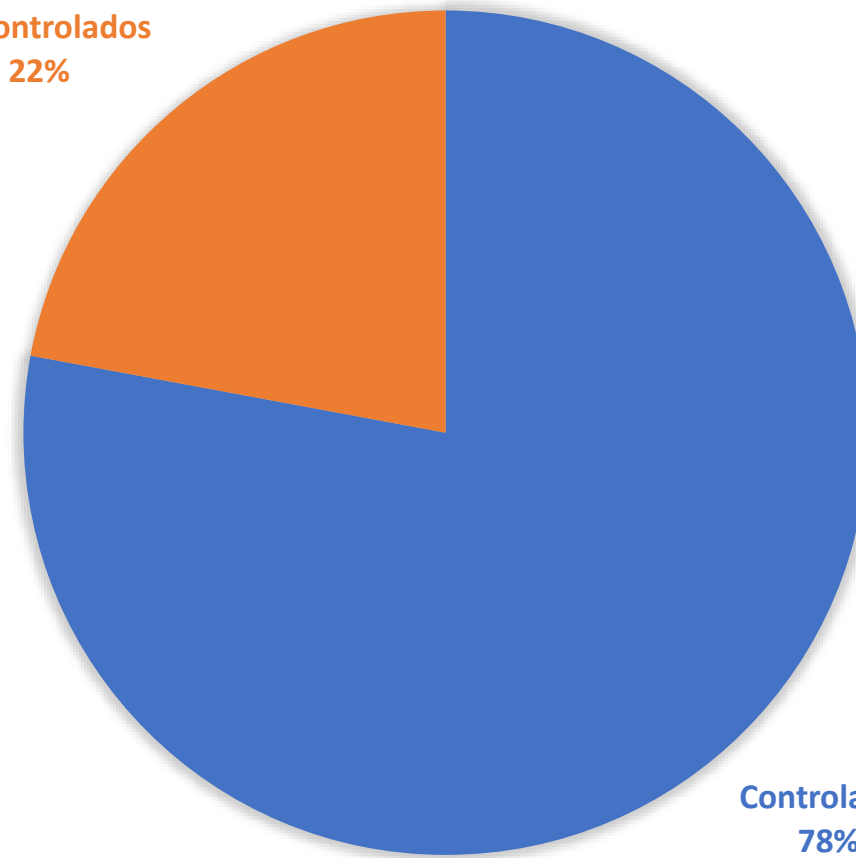


RIESGO CARDIOVASCULAR

PORCENTAJE DE PACIENTES CONTROLADOS

- Controlados hipertensos 546 y diabetes 114
- Total controlados 660
- No controlados 187

No controlados
22%



Controlados
78%

RIESGO CARDIOVASCULAR

ATENCIÓN A PACIENTES PROGRAMA RIESGO CARDIOVASCULAR



RIESGO CARDIOVASCULAR

ATENCIÓN A PACIENTES PROGRAMA RIESGO CARDIOVASCULAR



CONVENIOS Y PROYECTOS

Documento	Aportante	Objeto	VALOR
Convenio Interadministrativo N° 100.17.01.459	Alcaldía municipal de Palermo	Articular esfuerzos y recursos técnicos y administrativos para la ejecución del proyecto denominado mejoramiento y mantenimiento de la infraestructura física de la ESE social del estado Hospital San Francisco de Asís del municipio de Palermo	\$ 752.475.956,00
Contrato Interadministrativo N° 251 de 2022	Alcaldía municipal de Palermo	Prestación de servicios de salud por parte de la ESE Hospital San Francisco de Asís para la ejecución del plan de salud pública de intervenciones colectivas PIC vigencia 2022 en los términos de la resolución 518 de 2015 y demás normas que la modifique adicionen o sustituyan	\$ 83.143.832,00
Contrato Interadministrativo N° 263 de 2022	Alcaldía municipal de Palermo	Financiación de los gastos de operación y funcionamiento de la ESE san Francisco de Asís del Municipio de Palermo de acuerdo con la resolución 857 de 2020 emanada por el ministerio de salud y protección social SGP	\$ 245.089.855,00
Contrato Interadministrativo N° 100.15.04.402 de 2022	Alcaldía municipal de Palermo	Prestación de servicios de salud por parte de la ESE Hospital San Francisco de Asís para la ejecución del plan de salud pública de intervenciones colectivas PIC vigencia 2022 en los términos de la resolución 518 de 2015 y demás normas que la modifique adicionen o sustituyan	\$109.356.168,00
Resolución 3487 de 2022	Secretaria de Salud Departamental del Huila	Por medio del cual se efectúa una asignación y ordena una transferencia directa de recurso a las empresas sociales del estado del departamento del Huila, con el fin de garantizar el funcionamiento y operación de la ESE	\$ 43.000.000,00
TOTAL			\$ 1.233.065.811,00

PLAN DE SALUD PÚBLICA DE INTERVENCIONES COLECTIVAS PIC 2022

Documento	Objeto
<p>Contrato Interadministrativo N° 251 de 2022</p>	<p>Prestación de servicios de salud por parte de la ESE Hospital San Francisco de Asís para la ejecución del plan de salud pública de intervenciones colectivas PIC vigencia 2022 en los términos de la resolución 518 de 2015 y demás normas que la modifique adicionen o sustituyan</p>

**TOTAL DE ACTIVIDADES EJECUTADAS DE
MAYO A DICIEMBRE DEL 2022: 1045**

ACTIVIDADES EJECUTADAS SEGÚN COMPONENTE

DIMENSION	ACTIVIDADES
Salud ambiental	37
Seguridad y salud en el trabajo	11
Vida saludable y enfermedades transmisibles	164
Vida saludable y condiciones no transmisibles	493
Convivencia social y salud mental	89
Sexualidad, derechos sexuales y reproductivos	98
Transversal gestión diferencial de poblaciones vulnerables	62
Seguridad alimentaria y nutricional	91

SOPORTE DE EJECUCION DE LAS ACTIVIDADES



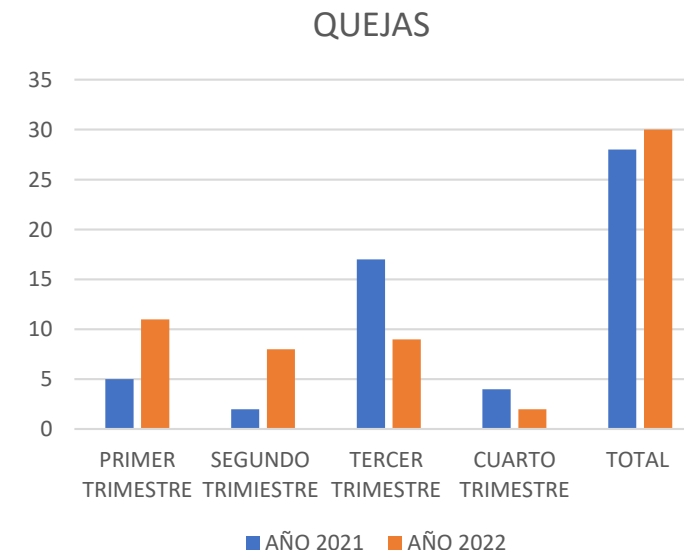




SIAU

PQRS 2021-2022

QUEJAS	AÑO 2021	AÑO 2022
PRIMER TRIMESTRE	5	11
SEGUNDO TRIMESTRE	2	8
TERCER TRIMESTRE	17	9
CUARTO TRIMESTRE	4	2
TOTAL	28	30



	TRIMESTRE 1	TRIMESTRE 2	TRIMESTRE 3	TRIMESTRE 4
QUEJAS	11	8	9	2
EPS	(5) Comfamiliar (1) Asmet Salud (3) Nueva EPS (2) Ecoopsos	(2) Comfamiliar (2) Nueva EPS (1) Anonimas (3) Asmet Salud	(2) Asmet Salud (2) Nueva EPS (1) Sanitas (2) Anonima (3) Comfamiliar	(1) Nueva EPS (1) Ecoopsos

PQRS 2021-2022

FELICITACIONES



FELICITACIONES	AÑO 2021	AÑO 2022
PRIMER TRIMESTRE	0	0
SEGUNDO TRIMESTRE	1	0
TERCER TRIMESTRE	0	2
CUARTO TRIMESTRE	0	0
TOTAL	1	2

INDICADORES DE ENCUESTA 2022

MES	AÑO
	2022
ENERO	99,52%
FEBRERO	99,69%
MARZO	99,80%
ABRIL	99,80%
MAYO	99,80%
JUNIO	99,93%
JULIO	99,66%
AGOSTO	99,69%
SEPTIEMBRE	99,89%
OCTUBRE	99,79%
NOVIEMBRE	99,90%
DICIEMBRE	99,86%

FACTURACIÓN

CONTRATOS Y UPC

EPS	No. DE CONTRATO	VALOR	VIGENCIA	MODALIDAD	UPC 2022	USUARIOS
COMFAMILIAR SUBSIDIADO	C-41-017-2022	\$ 2,146,083,500	01/02/2022	CAPITA	\$ 20,500	8806
COMFAMILIAR CONTRIBUTIVO			05/09/2022		\$ 20,500	690
ECOOPSOS SUBSIDIADO	CP1417-OTROSI2022	\$ 193,406,663	01/01/2022 31/12/2022	CAPITA	\$ 20,500	1354
ECOOPSOS CONTRIBUTIVO	41E2018pr0547-OTROSI2022	\$ 30,000,000	01/01/2022 31/12/2022	EVENTO		75
ASMET SALUD	HUI-260-S21-OTROSI-2022	\$ 772,777,375	1/02/2022 31/12/2022	CAPITA	\$ 18,791	3584
ASMET SALUD CONTRIBUTIVO	HUI-262-S21-OTROSI-2022	\$ 80,000,000	1/02/2022 31/12/2022	EVENTO		95
SANITAS SUSIDIADO	ACTA DE NEGOCIACION 001-09-22	\$ 227,392,000	06/09/2022 31/12/2022	CAPITA	\$ 19,000	2992
SANITAS CONTRIBUTIVO		\$ 29,032,000	06/09/2022 31/12/2022	CAPITA	\$ 19,000	382
NUEVA EPS SUBSIDIADO	ACTA DE NEGOCIACION 01-09-22	\$ 457,200,000	06/09/2022 31/12/2022	CAPITA	\$ 20,000	5715
NUEVA EPS CONTRIBUTIVO	CONTRATO891180091	INDETERMINADO	1/08/2008 31/12/2022	EVENTO		2641
UT TOLIMA	IPS-00128-OTROSI2022	INDETERMINADO	23/11/2021 31/12/2022		\$ 20,500	73
POLICIA	85-5-20116-22	\$ 7,000,000	01/01/2022 31/12/2022	EVENTO		INDEFINIDO

PROMEDIO UPC \$ **19.632**

POBLACION SUBSIDIADA	13645
POBLACION CONTRIBUTIVO	3193
TOTAL	16838

COMPARATIVO FACTURACIÓN 2021-2022

CONCEPTO	2021	2022	DIFERENCIA	VARIACION
Régimen Contributivo	\$ 863,979,170	\$ 926,718,762	\$ 62,739,592	7%
Régimen Subsidiado	\$ 3,018,859,719	\$ 3,759,034,337	\$ 740,174,618	25%
SOAT	\$ 80,207,713	\$ 136,614,106	\$ 56,406,393	70%
Otras Ventas de Servicios de Salud	\$ 217,590,859	\$ 255,067,015	\$ 37,476,156	17%
Plan de intervenciones colectivas municipal	\$ 216,736,647	\$ 192,500,000	-\$ 24,236,647	-11%
Plan de intervenciones colectivas departa	\$ 87,509,560	\$ -		
Total venta de servicios de salud	\$ 4,484,883,668	\$ 5,269,934,220	\$ 785,050,552	18%

RECAUDO - CARTERA

RECAUDOS DE LA VIGENCIA

Recaudo Vigencia Actual				
CONCEPTO	2021	2022	DIFERENCIA	VARIACION
Régimen Contributivo	\$ 590,607,392	\$ 522,549,154	-\$ 68,058,238	-12%
Régimen Subsidiado	\$ 2,706,896,774	\$ 3,244,118,156	\$ 537,221,382	20%
SOAT	\$ 45,542,091	\$ 90,393,176	\$ 44,851,085	98%
Plan de intervenciones colectivas	\$ 259,282,933	\$ 192,500,000	-\$ 66,782,933	-26%
Otras Ventas de Servicios de Salud	\$ 215,468,785	\$ 208,995,235	-\$ 6,473,550	-3%
Total Recaudo Vig Actual	\$ 3,817,797,975	\$ 4,258,555,721	\$ 440,757,746	12%
Recuperacion de Cartera				
CONCEPTO	2021	2022	DIFERENCIA	VARIACION
Régimen Contributivo	\$ 79,067,088	\$ 367,627,132	\$ 288,560,044	365%
Régimen Subsidiado	\$ 87,756,700	\$ 231,172,053	\$ 143,415,353	163%
SOAT	\$ 9,791,445	\$ 38,468,500	\$ 28,677,055	293%
Plan de intervenciones colectivas	\$ 33,780,193	\$ -	-\$ 33,780,193	-100%
Otras Ventas de Servicios de Salud	\$ 6,341,384	\$ 60,655,845	\$ 54,314,461	857%
Total Recaudo Vig Anterior	\$ 216,736,810	\$ 697,923,530	\$ 481,186,720	222%

COMPARATIVO CARTERA 2021-2022

Comparativo Cartera				
CONCEPTO	2021	2022	DIFERENCIA	VARIACION
Cartera	\$ 1,338,221,259	\$ 1,330,801,211	-\$ 7,420,048	-1%
Cartera Corriente	\$ 546,502,408	\$ 837,823,754	\$ 291,321,346	53%
Cartera Mayor 360 Dias	\$ 791,718,851	\$ 492,977,457	-\$ 298,741,394	-38%
Total Recaudo Vig Anterior	\$ 2,676,442,518	\$ 2,661,602,422	-\$ 14,840,096	-1%
Cartera				
CONCEPTO	2021	2022	DIFERENCIA	VARIACION
Régimen Contributivo	\$ 632,733,675	\$ 620,942,728	-\$ 11,790,947	-2%
Régimen Subsidiado	\$ 509,140,467	\$ 531,957,680	\$ 22,817,213	4%
SOAT	\$ 70,161,351	\$ 89,490,052	\$ 19,328,701	28%
Plan de intervenciones colectivas	\$ 51,411,898	\$ 4,915,004	-\$ 46,496,894	-90%
Otras Ventas de Servicios de Salud	\$ 74,773,868	\$ 83,495,747	\$ 8,721,879	12%
Total Recaudo Vig Anterior	\$ 1,338,221,259	\$ 1,330,801,211	-\$ 7,420,048	-1%

Entidad	Total Cartera	Vigencia liquidación
PLiq-Saludcoop EPS	\$ 66,467,801	2018
PLiq-CAFESALUD EPS	\$ 137,993,704	2018
PLiq-EPS016-Cooameva EPS SA	\$ 29,494,927	2022
PLiq-Comfamiliar Huila EPS-CCF	\$ 56,015,673	2022
PLiq-Salud Vida EPS	\$ 1,631,179	2022
PLiq-MEDIMAS EPS SAS	\$ 117,429,273	2022
saldo contributivo	\$ 409,032,557	
PLiq-EPS CAPRECOM	\$ 876,843	2017
PLiq-MovilidadRS-EPSS03-Cafesalud EPS	\$ 39,046,805	2018
PLiq-MovilidadRS-EPSS13-Saludcoop EPS	\$ 21,891,768	2018
PLiq-ESS133- "COMPARTA"	\$ 6,364,078	2022
PLiq-EPS022-EPS CONVIDA	\$ 1,545,957	2022
PLiq-EPSS16-Cooameva EPS SA	\$ 2,875,262	2022
PLiq - CCF de Cundinamarca	\$ 735,350	2022
PLiq-Cartagena EPS-CC de Cartagena	\$ 60,000	2022
PLiq-Comfamiliar Huila EPS-CCF	\$ 177,989,578	2022
PLiq-Comfamiliar Nariño EPS-CCF	\$ 235,750	2022
PLiq-EPSS45-MEDIMAS EPS SAS	\$ 21,805,833	2022
saldo subsidiado	\$ 273,427,224	
Total adeudado	\$ 682,459,781	51%

Vigencia Liquidacion	Valor Adeudado	No. EAPB
2017	\$ 876,843	1
2018	\$ 265,400,078	2
2022	\$ 416,182,860	11
Total x Vigencia	\$ 682,459,781	14

PRESUPUESTO Y FINANCIERO

EJECUCIÓN PRESUPUESTAL INGRESOS 2022

CONCEPTO	PTO DEFINITIVO	RECONOCIM	% RECON VS DEFINITIVO	RECAUDOS	% RECAUDOS VS RECONOCIM
REGIMEN SUBSIDIADO	3.371.829.381	3.749.187.801	111%	3.244.118.156	87%
REGIMEN CONTRIBUTIVO	655.379.380	926.718.762	141%	522.549.154	56%
SOAT	90.457.159	136.614.106	151%	90.393.176	66%
PLAN DE INTERVENCIONES COLECTIVAS	192.500.000	192.500.000	100%	192.500.000	100%
OTRAS VENTAS DE SERVICIOS DE SALUD	229.522.049	255.067.015	111%	208.995.235	82%
APORTES	1.293.951.122	288.079.852	22%	288.079.852	100%
OTROS INGRESOS CORRIENTES	0	0	0%	0	0%
OTROS INGRESOS	19.360.000	18.360.000	95%	18.360.000	100%
INGRESOS DE CAPITAL	0	0	0%	0	0%
TOTAL SIN DI Y CXC VIG ANT	5.852.999.091	5.566.527.536	95%	4.564.995.573	82%
C X C VIGENCIAS ANTERIORES	678.563.530	697.923.530	103%	697.923.530	100%
DISPONIBILIDAD INICIAL	0	668.605.660	100%	668.605.660	100%
TOTAL INGRESOS	6.531.562.621	6.933.056.726	106%	5.931.524.763	86%

EJECUCIÓN PRESUPUESTAL GASTOS 2022

CONCEPTO	PTO DEFINITIVO	COMPROM	% COMP VS DEFINITIVO	PAGOS	% PAGOS VS COMPROM
GASTOS PERSONAL DE PLANTA	916.537.384	916.178.236	100%	902.526.823	99%
SERVICIOS PERSONALES INDIRECTOS	2.539.920.263	2.539.719.158	100%	2.305.791.267	91%
GASTOS GENERALES	991.954.996	984.676.981	99%	856.471.891	87%
TRANSFERENCIAS	12.627.552	12.627.552	100%	12.627.552	100%
GASTOS DE OPERACIÓN COMERCIAL	606.456.687	606.393.375	100%	463.879.964	76%
INVERSION	836.738.571	819.501.576	98%	713.930.476	87%
TOTAL SIN CXP VIG ANTERIORES	5.904.235.453	5.879.096.878	100%	5.255.227.973	89%
C X P VIGENCIAS ANTERIORES	627.327.168	627.327.168	100%	627.327.168	100%
TOTAL GASTO	6.531.562.621	6.506.424.046	100%	5.882.555.141	90%

CONCEPTO	2021	2022	VARIACION \$	VARIACION %
REGIMEN SUBSIDIADO	2.706.896.774	3.244.118.156	537.221.382	20%
REGIMEN CONTRIBUTIVO	590.607.392	522.549.154	-68.058.238	-12%
SOAT	45.542.091	90.393.176	44.851.085	98%
PLAN DE INTERVENCIONES COLECTIVAS	259.282.933	192.500.000	-66.782.933	-26%
OTRAS VENTAS DE SERVICIOS DE SALUD	215.468.785	208.995.235	-6.473.550	-3%
APORTES	1.201.271.267	288.079.852	-913.191.415	-76%
OTROS INGRESOS	75.496.977	18.360.000	-57.136.977	-76%
INGRESOS DE CAPITAL	0	0	0	0%
TOTAL SIN DI Y CXC VIG ANT	5.094.566.219	4.564.995.573	-529.570.646	-10%
C X C VIGENCIAS ANTERIORES	216.736.810	697.923.530	481.186.720	222%
DISPONIBILIDAD INICIAL	16.555.263	668.605.660	652.050.397	3939%
TOTAL INGRESOS	5.327.858.292	5.931.524.763	603.666.471	11%

GASTOS COMPROMETIDOS

CONCEPTO	2021	2022	VARIACION \$	VARIACION %
GASTOS PERSONAL DE PLANTA	929.163.326	916.178.236	-12.985.090	-1%
SERVICIOS PERSONALES INDIRECTOS	2.465.867.999	2.539.719.158	73.851.159	3%
GASTOS GENERALES	1.050.982.470	984.676.981	-66.305.489	-6%
TRANSFERENCIAS	9.337.509	12.627.552	3.290.043	35%
GASTOS DE OPERACIÓN COMERCIAL	538.931.042	606.393.375	67.462.333	13%
INVERSION	255.811.036	819.501.576	563.690.540	220%
TOTAL SIN CXP VIG ANTERIORES	5.250.093.382	5.879.096.878	629.003.496	12%
C X P VIGENCIAS ANTERIORES	166.547.089	627.327.168	460.780.079	277%
TOTAL GASTO COMPROMETIDO	5.416.640.471	6.506.424.046	1.089.783.575	20%

GRACIAS