	ESE HOSPITAL SAN FRANCISCO DE ASIS MUNICIPIO DE PALERMO HUILA		
	NIT. 891.180.091-4		
	GERENCIA		
CODIGO: GDE-PL-4	VIGENCIA: 04-03-2023	VERSION: 07	Página 1 de 87

EMPRESA SOCIAL DEL ESTADO
E.S.E HOSPITAL SAN FRANCISCO DE ASIS

INFORME DE GESTIÓN

Periodo del 01 de enero al 31 de diciembre de 2022

SARA ALEXANDRA YAGUAR JIMENEZ

Gerente

PALERMO-HUILA

Marzo- 2023

Proyectado por:	Revisado por:	Aprobado por:
ASESORA DE CALIDAD Y ASESORA CONTABLE	CONTROL INTERNO	Nombre: SARA ALEXANDRA YAGUAR JIMENEZ-GERENTE
Fecha: 21/03/2023	Fecha: 21/03/2023	Fecha: 21/03/2023
Dirección: calle 12 No. 6 – 40	Tel: 8783610 / 8784030 / 8784008	E-mail: esesanfrancisco891@yahoo.es



	ESE HOSPITAL SAN FRANCISCO DE ASIS MUNICIPIO DE PALERMO HUILA		
	NIT. 891.180.091-4		
	GERENCIA		
CODIGO: GDE-PL-4	VIGENCIA: 04-03-2023	VERSION: 07	Página 2 de 87

TABLA DE CONTENIDO

INTRODUCCIÓN

1. ANÁLISIS O DIAGNÓSTICO FINANCIERO DE LA ENTIDAD
2. SECTORES Y PROGRAMAS ESTABLECIDOS EN EL PLAN ESTRATÉGICO
3. PROYECTOS Y SU RESPECTIVA EVALUACIÓN
4. INDICADORES Y SUS RESULTADOS: EFICIENCIA, EFICACIA, ECONOMIA
5. EVALUACIÓN DE LAS METAS PROPUESTAS
6. INVERSIÓN EN LA VIGENCIA Y SU RESPECTIVA FUENTE
7. ESTADÍSTICAS: POBLACIÓN OBJETO, BENEFICIARIOS, USUARIOS, ETC.
8. ANÁLISIS COSTO / BENEFICIO DE LAS ACTIVIDADES DESARROLLADAS
9. CONCLUSIONES

Proyectado por:	Revisado por:	Aprobado por:
ASESORA DE CALIDAD Y ASESORA CONTABLE	CONTROL INTERNO	Nombre: SARA ALEXANDRA YAGUAR JIMENEZ-GERENTE
Fecha: 21/03/2023	Fecha: 21/03/2023	Fecha: 21/03/2023
Dirección: calle 12 No. 6 – 40	Tel: 8783610 / 8784030 / 8784008	E-mail: esesanfrancisco891@yahoo.es

	ESE HOSPITAL SAN FRANCISCO DE ASIS MUNICIPIO DE PALERMO HUILA		
	NIT. 891.180.091-4		
	GERENCIA		
CODIGO: GDE-PL-4	VIGENCIA: 04-03-2023	VERSION: 07	Página 3 de 87



INTRODUCCIÓN

En el informe de gestión, presentado por la Gerencia de la E.S.E. Hospital San Francisco de Asís, se describe el panorama en salud, en el municipio de Palermo; donde se hace énfasis, en la población atendida en la institución durante el año 2022; caracterizando así la situación de morbimortalidad, para lo cual se realizó un diagnóstico, teniendo como base, cada una de las actividades realizadas, las cuales se encuentran reportadas en los registros individuales de prestación de servicios RIPS y en el informe de indicadores de producción y calidad reportados según Decreto 2193 de 2004 y Resolución 256 de 2016 del Ministerio de Salud y Protección Social.

Además, el informe da a conocer, el desarrollo de las diferentes áreas: Dirección- Gerencia, Financiera – Administrativa y Clínica -Asistencial; Durante la vigencia 2022, las cuales han permitido ser más eficientes en el proceso de gestión, garantizando así la calidad en la presentación de los servicios, el fortalecimiento de la gestión del riesgo y la formulación de planes de mejoramiento.

La situación epidemiológica en el país por causa de la COVID-19 durante el primer semestre de la vigencia 2022, reporto una mejoría sostenida de sus indicadores epidemiológicos, alcanzando una reducción del número de casos de contagios y muertes diarias confirmadas, por lo que se decidió por parte del Ministerio de Salud y Protección Social, prorrogar hasta el 30 de junio de 2022, la emergencia sanitaria en todo el territorio nacional, declarada mediante la Resolución 385 de 2020 y prorrogada por las Resoluciones 844, 1462, 2230 de 2020, 222, 738, 1315, 1913 de 2021 y 304 de 2022.

Proyectado por:	Revisado por:	Aprobado por:
ASESORA DE CALIDAD Y ASESORA CONTABLE	CONTROL INTERNO	Nombre: SARA ALEXANDRA YAGUAR JIMENEZ-GERENTE
Fecha: 21/03/2023	Fecha: 21/03/2023	Fecha: 21/03/2023
Dirección: calle 12 No. 6 – 40	Tel: 8783610 / 8784030 / 8784008	E-mail: esesanfrancisco891@yahoo.es

	ESE HOSPITAL SAN FRANCISCO DE ASIS MUNICIPIO DE PALERMO HUILA		
	NIT. 891.180.091-4		
	GERENCIA		
CODIGO: GDE-PL-4	VIGENCIA: 04-03-2023	VERSION: 07	Página 4 de 87

1. ANÁLISIS O DIAGNÓSTICO FINANCIERO DE LA ENTIDAD

En el presente análisis podemos evidenciar el comportamiento financiero de la Ese Hospital San Francisco de Asís – de Palermo Huila, correspondiente a la vigencia 2022 comparado con la vigencia 2021.


De acuerdo a la Ley 1438 de 2011 le corresponde al Ministerio de Salud y Protección social categorizar las Empresas Sociales del Estado en Sin Riesgo, Riesgo Bajo, Riesgo Medio o Riesgo Alto con base en la Información Financiera reportada y las ESE que resulten categorizadas en Riesgo Medio o Riesgo Alto deberán adoptar un Plan de Saneamiento Fiscal y Financiero ante el Ministerio de Hacienda y Crédito Público. A continuación, se relaciona la categorización de la ESE, de acuerdo a las diferentes Resoluciones del Ministerio de Salud y Protección Social, es importante aclarar que la Resolución la expiden por tardar el 30 de mayo de cada año y se basa en la información financiera con corte a 31 de diciembre del año inmediatamente anterior. Se presenta la información del año 2012 al 2019 según las Resoluciones del Ministerio de Salud y Protección Social, para el año 2020, 2021 y 2022, el Ministerio de Salud y Protección social expide la Resolución 856 del 29 de mayo de 2020, mediante la cual suspende los términos administrativos y jurisdiccionales como consecuencia de la emergencia sanitaria por COVID 19, es así como en su artículo 6to presenta suspensión del plazo para la determinación del riesgo de las Empresas Sociales del Estado.

CATEGORIZACION DEL RIESGO

Variable	Calificación
Año 2022 No se aplicó porque la Resolución 856 estuvo vigente hasta el 30 de Junio de 2022.	No Aplica
Año 2021 Suspendida por Artículo 6 Resolución 856 "hasta el término de emergencia sanitaria."	No Aplica
Año 2020 Suspendida por Artículo 6 Resolución 856 "hasta el término de emergencia sanitaria."	No Aplica
Año 2019 Resolución 1342 (con información cierre año 2018)	Sin riesgo
Año 2018 Resolución 2249 (con información cierre año 2017)	Riesgo bajo
Año 2017 Resolución 1755 (con información cierre año 2016)	Sin riesgo
Año 2016 Resolución 2184 (con información cierre año 2015)	Riesgo bajo
Año 2015 Resolución 1893 (con información cierre año 2014)	Sin riesgo
Año 2014 Resolución 2090 (con información cierre año 2013)	Sin riesgo
Año 2013 Resolución 1877 (con información cierre año 2012)	Sin riesgo
Año 2012 Resolución 2509 (con información cierre año 2011)	Riesgo bajo

FUENTE: SIHO-Ministerio de Salud y Protección Social

Proyectado por:	Revisado por:	Aprobado por:
ASESORA DE CALIDAD Y ASESORA CONTABLE	CONTROL INTERNO	Nombre: SARA ALEXANDRA YAGUAR JIMENEZ-GERENTE
Fecha: 21/03/2023	Fecha: 21/03/2023	Fecha: 21/03/2023
Dirección: calle 12 No. 6 – 40	Tel: 8783610 / 8784030 / 8784008	E-mail: esesanfrancisco891@yahoo.es

	ESE HOSPITAL SAN FRANCISCO DE ASIS MUNICIPIO DE PALERMO HUILA NIT. 891.180.091-4		
	GERENCIA		
	CODIGO: GDE-PL-4	VIGENCIA: 04-03-2023	

ANALISIS FINANCIERO

En el presente análisis podemos evidenciar el comportamiento financiero de la ESE Hospital San Francisco de Asís – de Palermo Huila, correspondiente a la vigencia 2022 comparado con la vigencia 2021.

ESTADO DE RESULTADO DEL PERIODO Y OTROS RESULTADOS INTEGRALES

CONCEPTO	PERIODOS		VARIACION	
	2021	2022	ABSOLUTA	%
INGRESOS OPERACIONALES	4.484.883.668	5.260.087.684	775.204.016	15%
COSTOS DE VENTAS	3.335.115.261	3.258.820.983	-76.294.278	-2%
GASTOS OPERACIONALES	1.928.151.237	2.063.850.274	135.699.037	7%
EXCEDENTE (DEFICIT) OPERACIONAL	-778.382.830	-62.583.573	715.799.257	1144%
TRANSFERENCIAS Y SUBVENCIONES	1.308.406.169	245.079.852	-1.063.326.317	-434%
OTROS INGRESOS	295.190.636	42.084.033	-253.106.603	-601%
OTROS GASTOS	35.374.663	43.251.430	7.876.767	18%
EXCEDENTE (DEFICIT) DEL EJERCICIO	789.839.312	181.328.882	-608.510.430	-336%



Cifras en pesos

FUENTE: SIHO - Ministerio de Salud y Protección Social

Con respecto al Estado de Resultado del Periodo y Otros Resultados Integrales y realizando el comparativo entre los años 2022 y 2021, tenemos que los Ingresos Operaciones por Venta de Servicios de salud aumento en 2021 con respecto al año 2020 en 15% es decir \$775.204.016. millones de pesos., los Costos de Ventas disminuyen en 2% y los Gastos Operacionales se incrementan en 7%; con respecto a las transferencias y subvenciones tenemos una disminución del 434%, los Otros Ingresos disminuyen en 601%, y los otros gastos aumentan en 18%, todo esto nos lleva a un excedente del ejercicio en la vigencia 2022 de \$181.328.882. disminuyendo con respecto al año 2021 en \$608.510.430., aunque se presenta disminución en el excedente del ejercicio es importante tener en cuenta que las transferencias y subvenciones disminuyeron en \$1.063.326.317.



Proyectado por:	Revisado por:	Aprobado por:
ASESORA DE CALIDAD Y ASESORA CONTABLE	CONTROL INTERNO	Nombre: SARA ALEXANDRA YAGUAR JIMENEZ-GERENTE
Fecha: 21/03/2023	Fecha: 21/03/2023	Fecha: 21/03/2023
Dirección: calle 12 No. 6 – 40	Tel: 8783610 / 8784030 / 8784008	E-mail: esesanfrancisco891@yahoo.es

	ESE HOSPITAL SAN FRANCISCO DE ASIS MUNICIPIO DE PALERMO HUILA NIT. 891.180.091-4 GERENCIA			
	CODIGO: GDE-PL-4	VIGENCIA: 04-03-2023		VERSION: 07
	Página 6 de 87			

ESTADO DE SITUACION FINANCIERA

CONCEPTO	PERIODOS		VARIACION	
	2021	2022	ABSOLUTA	%
ACTIVO	7.487.024.775	7.595.664.082	108.639.307	1%
CORRIENTE	2.016.466.593	1.848.744.913	-167.721.680	-9%
Efectivo	668.605.660	29.042.179	-639.563.481	-2202%
Cuentas por Cobrar	667.085.693	1.001.531.963	334.446.270	33%
Inventarios	680.775.240	818.170.771	137.395.531	17%
NO CORRIENTE	5.470.558.182	5.746.919.169	276.360.987	5%
Cuentas por Cobrar	547.905.017	238.207.525	-309.697.492	-130%
Propiedades, Planta y Equipo	4.648.801.975	5.246.460.454	597.658.479	11%
Otros Activos	273.851.190	262.251.190	-11.600.000	-4%
PASIVOS	880.289.505	805.778.423	-74.511.082	-9%
CORRIENTE	880.289.505	805.778.423	-74.511.082	-9%
Préstamos por Pagar	0	0	0	
Cuentas por Pagar	672.273.331	732.711.145	60.437.814	8%
Beneficios a los Empleados	103.016.174	73.067.278	-29.948.896	-41%
Otros Pasivos	105.000.000	0	-105.000.000	-100%
NO CORRIENTE	0	0	0	0%
Cuentas por Pagar	0	0	0	0%
Provisiones	0	0	0	0%
PATRIMONIO	6.606.735.270	6.789.885.659	183.150.389	3%
TOTAL PASIVO Y PATRIMONIO	7.487.024.775	7.595.664.082	108.639.307	1%

Cifras en pesos

FUENTE: SIHO - Ministerio de Salud y Protección Social

Con respecto al Estado de Situación Financiera tenemos que comparando la vigencia 2022 con la vigencia 2021, los Activos prácticamente se mantienen porque se incrementan en 1%, donde el Activo Corriente se disminuye en 9%, y el Activo No Corriente se incrementa en 5%. En cuanto a los Pasivos la ESE solo presenta Pasivos Corrientes y tenemos una disminución del 9% en la vigencia 2022, en cuanto al Patrimonio tenemos un incremento del 3%.

Proyectado por:	Revisado por:	Aprobado por:
ASESORA DE CALIDAD Y ASESORA CONTABLE	CONTROL INTERNO	Nombre: SARA ALEXANDRA YAGUAR JIMENEZ-GERENTE
Fecha: 21/03/2023	Fecha: 21/03/2023	Fecha: 21/03/2023
Dirección: calle 12 No. 6 – 40	Tel: 8783610 / 8784030 / 8784008	E-mail: esesanfrancisco891@yahoo.es

	ESE HOSPITAL SAN FRANCISCO DE ASIS MUNICIPIO DE PALERMO HUILA NIT. 891.180.091-4		
	GERENCIA		
	CODIGO: GDE-PL-4	VIGENCIA: 04-03-2023	



ANALISIS PRESUPUESTAL

EJECUCION PRESUPUESTAL DE INGRESOS Y GASTOS DE LA ESE INGRESOS – PRESUPUESTO DEFINITIVO


CONCEPTO	2021	2022	VARIACION \$	VARIACION %
REGIMEN SUBSIDIADO	2.988.942.902	3.371.829.381	382.886.479	13%
REGIMEN CONTRIBUTIVO	744.653.728	655.379.380	-89.274.348	-12%
SOAT	61.158.638	90.457.159	29.298.521	48%
PLAN DE INTERVENCIONES COLECTIVAS	327.126.047	192.500.000	-134.626.047	-41%
OTRAS VENTAS DE SERVICIOS DE SALUD	410.670.380	229.522.049	-181.148.331	-44%
APORTES	1.207.719.891	1.293.951.122	86.231.231	7%
OTROS INGRESOS CORRIENTES	1.000.000	0	-1.000.000	-100%
OTROS INGRESOS	75.496.977	19.360.000	-56.136.977	-74%
INGRESOS DE CAPITAL	10.000	0	-10.000	-100%
TOTAL SIN DI Y CXC VIG ANT	5.816.778.563	5.852.999.091	36.220.528	1%
C X C VIGENCIAS ANTERIORES	490.033.387	678.563.530	188.530.143	38%
DISPONIBILIDAD INICIAL	16.555.263	0	-16.555.263	-100%
TOTAL INGRESOS	6.323.367.213	6.531.562.621	208.195.408	3%

Cifras en pesos

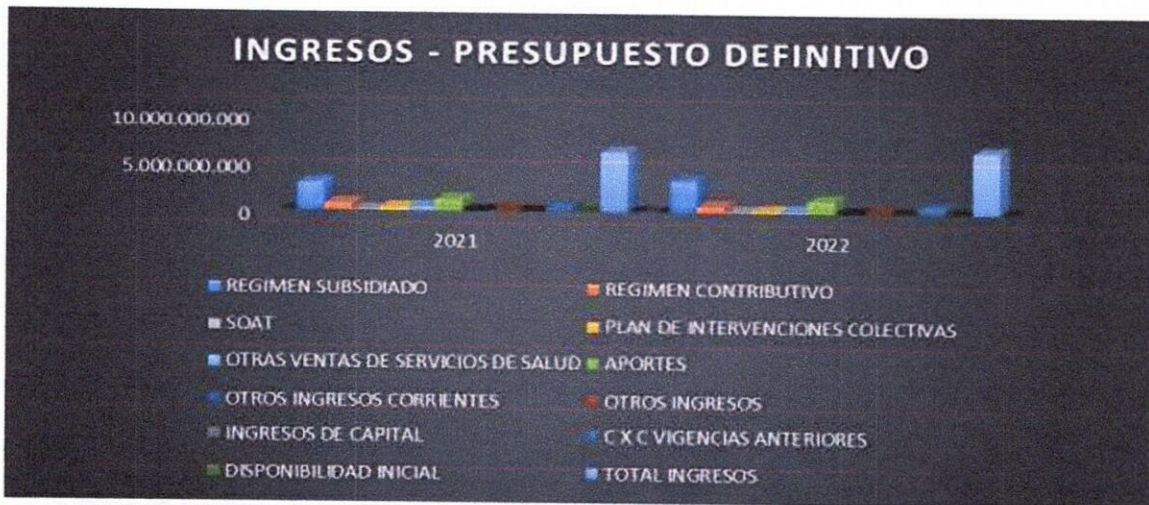
FUENTE: SIHO - Ministerio de Salud y Protección Social

Analizando la información presupuestal de Ingresos – Presupuesto Definitivo se puede observar que los ingresos en el año 2022 se incrementan con respecto al año 2021, en 3% pasando de \$6.323.367.213. en 2021

Proyectado por:	Revisado por:	Aprobado por:
ASESORA DE CALIDAD Y ASESORA CONTABLE	CONTROL INTERNO	Nombre: SARA ALEXANDRA YAGUAR JIMENEZ-GERENTE
Fecha: 21/03/2023	Fecha: 21/03/2023	Fecha: 21/03/2023
Dirección: calle 12 No. 6 – 40	Tel: 8783610 / 8784030 / 8784008	E-mail: esesanfrancisco891@yahoo.es

	ESE HOSPITAL SAN FRANCISCO DE ASIS MUNICIPIO DE PALERMO HUILA NIT. 891.180.091-4		
	GERENCIA		
	CODIGO: GDE-PL-4	VIGENCIA: 04-03-2023	
			Página 8 de 87

a \$6.531.562.621. en 2022, revisando cada ítem tenemos que el Régimen Subsidiado aumenta en 13%, SOAT en 48%, los aportes aumentan en 7% y las cuentas por cobrar de vigencias anteriores en 38%, disminuye la Disponibilidad Inicial en 100%, el régimen contributivo en 12%, el plan de intervenciones colectivas en 41%, las otras ventas de servicios de salud en 44%, los otros ingresos corrientes en 100%, los otros ingresos en 74% y los ingresos de capital en 100%.





INGRESOS – RECONOCIMIENTOS

CONCEPTO	2021	2022	VARIACION \$	VARIACION %
REGIMEN SUBSIDIADO	3.018.859.719	3.749.187.801	730.328.082	24%
REGIMEN CONTRIBUTIVO	863.979.170	926.718.762	62.739.592	7%
SOAT	80.207.713	136.614.106	56.406.393	70%
PLAN DE INTERVENCIONES COLECTIVAS	304.246.207	192.500.000	-111.746.207	-37%
OTRAS VENTAS DE SERVICIOS DE SALUD	217.590.859	255.067.015	37.476.156	17%
APORTES	1.207.719.891	288.079.852	-919.640.039	-76%
OTROS INGRESOS	75.496.977	18.360.000	-57.136.977	-76%
INGRESOS DE CAPITAL	0	0	0	0%
TOTAL SIN DI Y CXC VIG ANT	5.768.100.536	5.566.527.536	-201.573.000	-3%
C X C VIGENCIAS ANTERIORES	216.736.810	697.923.530	481.186.720	222%
DISPONIBILIDAD INICIAL	16.555.263	668.605.660	652.050.397	3939%
TOTAL INGRESOS	6.001.392.609	6.933.056.726	931.664.117	16%

Cifras en pesos

FUENTE: SIHO - Ministerio de Salud y Protección Social

Proyectado por:	Revisado por:	Aprobado por:
ASESORA DE CALIDAD Y ASESORA CONTABLE	CONTROL INTERNO	Nombre: SARA ALEXANDRA YAGUAR JIMENEZ-GERENTE
Fecha: 21/03/2023	Fecha: 21/03/2023	Fecha: 21/03/2023
Dirección: calle 12 No. 6 – 40	Tel: 8783610 / 8784030 / 8784008	E-mail: esesanfrancisco891@yahoo.es

	ESE HOSPITAL SAN FRANCISCO DE ASIS MUNICIPIO DE PALERMO HUILA NIT. 891.180.091-4		
	GERENCIA		
	CODIGO: GDE-PL-4	VIGENCIA: 04-03-2023	

Con respecto a los Ingresos reconocidos, se puede observar un incremento del 16%, revisando cada ítem tenemos que se aumentan el Régimen Subsidiado en 24%, el régimen contributivo en 7%, el SOAT en 70%, las otras ventas de servicios de salud en 17%, las cuentas por cobrar de vigencias anteriores en 222% y la disponibilidad inicial en 3.939%, los ítem que disminuyen son el plan de intervenciones colectivas en 37%, los aportes en 76% y los otros ingresos en 76%.





INGRESOS – RECAUDOS

CONCEPTO	2021	2022	VARIACION \$	VARIACION %
REGIMEN SUBSIDIADO	2.706.896.774	3.244.118.156	537.221.382	20%
REGIMEN CONTRIBUTIVO	590.607.392	522.549.154	-68.058.238	-12%
SOAT	45.542.091	90.393.176	44.851.085	98%
PLAN DE INTERVENCIONES COLECTIVAS	259.282.933	192.500.000	-66.782.933	-26%
OTRAS VENTAS DE SERVICIOS DE SALUD	215.468.785	208.995.235	-6.473.550	-3%
APORTES	1.201.271.267	288.079.852	-913.191.415	-76%
OTROS INGRESOS	75.496.977	18.360.000	-57.136.977	-76%
INGRESOS DE CAPITAL	0	0	0	0%
TOTAL SIN DI Y CXC VIG ANT	5.094.566.219	4.564.995.573	-529.570.646	-10%
C X C VIGENCIAS ANTERIORES	216.736.810	697.923.530	481.186.720	222%
DISPONIBILIDAD INICIAL	16.555.263	668.605.660	652.050.397	3939%
TOTAL INGRESOS	5.327.858.292	5.931.524.763	603.666.471	11%

Cifras en pesos

FUENTE: SIHO - Ministerio de Salud y Protección Social

Proyectado por:	Revisado por:	Aprobado por:
ASESORA DE CALIDAD Y ASESORA CONTABLE	CONTROL INTERNO	Nombre: SARA ALEXANDRA YAGUAR JIMENEZ-GERENTE
Fecha: 21/03/2023	Fecha: 21/03/2023	Fecha: 21/03/2023
Dirección: calle 12 No. 6 – 40	Tel: 8783610 / 8784030 / 8784008	E-mail: esesanfrancisco891@yahoo.es

	ESE HOSPITAL SAN FRANCISCO DE ASIS		
	MUNICIPIO DE PALERMO HUILA		
	NIT. 891.180.091-4		
	GERENCIA		
CODIGO: GDE-PL-4	VIGENCIA: 04-03-2023	VERSION: 07	Página 10 de 87

Los Recaudos de la vigencia 2022 presentan un incremento del 11% con respecto al año 2021, analizando cada ítem tenemos que el Régimen Subsidiado se incrementa en 20%, el Soat en 98%, las cuentas por cobrar de vigencias anteriores en 222% y la disponibilidad inicial en 3.939%, disminuye, el Régimen Contributivo en 12%, el plan de intervenciones colectivas en 26%, las otras ventas de servicios de salud en 3%, los aportes en 76% y los otros ingresos en 76%.



GASTOS – PRESUPUESTO DEFINITIVO


CONCEPTO	2021	2022	VARIACION \$	VARIACION %
GASTOS PERSONAL DE PLANTA	948.443.062	916.537.384	-31.905.678	-3%
SERVICIOS PERSONALES INDIRECTOS	2.499.850.727	2.539.920.263	40.069.536	2%
GASTOS GENERALES	1.073.754.901	991.954.996	-81.799.905	-8%
TRANSFERENCIAS	9.338.509	12.627.552	3.289.043	35%
GASTOS DE OPERACIÓN COMERCIAL	541.862.095	606.456.687	64.594.592	12%
INVERSION	1.067.972.933	836.738.571	-231.234.362	-22%
TOTAL SIN CXP VIG ANTERIORES	6.141.222.227	5.904.235.453	-236.986.774	-4%
C X P VIGENCIAS ANTERIORES	182.144.986	627.327.168	445.182.182	244%
TOTAL GASTO COMPROMETIDO	6.323.367.213	6.531.562.621	208.195.408	3%

Cifras en pesos

FUENTE: SIHO - Ministerio de Salud y Protección Social

Respecto al presupuesto de Gastos definitivo, al igual que el presupuesto definitivo de ingresos presenta un incremento del 3%, donde podemos observar que en el 2022 con respecto al año 2021, presentan disminución

Proyectado por:	Revisado por:	Aprobado por:
ASESORA DE CALIDAD Y ASESORA CONTABLE	CONTROL INTERNO	Nombre: SARA ALEXANDRA YAGUAR JIMENEZ-GERENTE
Fecha: 21/03/2023	Fecha: 21/03/2023	Fecha: 21/03/2023
Dirección: calle 12 No. 6 – 40	Tel: 8783610 / 8784030 / 8784008	E-mail: esesanfrancisco891@yahoo.es

	ESE HOSPITAL SAN FRANCISCO DE ASIS MUNICIPIO DE PALERMO HUILA NIT. 891.180.091-4		
	GERENCIA		
	CODIGO: GDE-PL-4	VIGENCIA: 04-03-2023	

los gastos de personal de planta en 3%, los Gastos Generales en 8% y la Inversión en 22%, se incrementan los Servicios Personales indirectos en 2%, las Transferencias en 35%, los Gastos de Operación Comercial en 12%, y las cuentas por pagar de vigencias anteriores disminuyen en 244%.



GASTOS – COMPROMISOS



CONCEPTO	2021	2022	VARIACION \$	VARIACION %
GASTOS PERSONAL DE PLANTA	929.163.326	916.178.236	-12.985.090	-1%
SERVICIOS PERSONALES INDIRECTOS	2.465.867.999	2.539.719.158	73.851.159	3%
GASTOS GENERALES	1.050.982.470	984.676.981	-66.305.489	-6%
TRANSFERENCIAS	9.337.509	12.627.552	3.290.043	35%
GASTOS DE OPERACIÓN COMERCIAL	538.931.042	606.393.375	67.462.333	13%
INVERSION	255.811.036	819.501.576	563.690.540	220%
TOTAL SIN CXP VIG ANTERIORES	5.250.093.382	5.879.096.878	629.003.496	12%
C X P VIGENCIAS ANTERIORES	166.547.089	627.327.168	460.780.079	277%
TOTAL GASTO COMPROMETIDO	5.416.640.471	6.506.424.046	1.089.783.575	20%

Cifras en pesos

FUENTE: SIHO - Ministerio de Salud y Protección Social

Respecto a los Gastos Comprometidos, podemos observar que en el 2022 con respecto al año 2021, los compromisos se incrementaron en un 20%, presentando incremento en servicios personales indirectos en 3%, las transferencias en 35%, los gastos de operación comercial en 13%, inversión en 220% y las cuentas por

Proyectado por:	Revisado por:	Aprobado por:
ASESORA DE CALIDAD Y ASESORA CONTABLE	CONTROL INTERNO	Nombre: SARA ALEXANDRA YAGUAR JIMENEZ-GERENTE
Fecha: 21/03/2023	Fecha: 21/03/2023	Fecha: 21/03/2023
Dirección: calle 12 No. 6 – 40	Tel: 8783610 / 8784030 / 8784008	E-mail: esesanfrancisco891@yahoo.es

	ESE HOSPITAL SAN FRANCISCO DE ASIS MUNICIPIO DE PALERMO HUILA NIT. 891.180.091-4 GERENCIA			
	CODIGO: GDE-PL-4	VIGENCIA: 04-03-2023		VERSION: 07
	Página 12 de 87			

pagar de vigencias anteriores en 277%, presentan disminución los Gastos Personal de Planta en 1% y los gastos generales en 6%..



De acuerdo a la información presupuestal de ingresos y gastos tenemos los siguientes indicadores:

INDICADORES	2021	2022
% Reconocimientos frente a Compromisos	1,11	1,07
% Recaudos frente a Compromisos	0,98	0,91

Con respecto al indicador de Reconocimientos frente a compromisos tenemos indicadores de 1,11% en 2021 y 1,07% en 2022, cumpliendo el indicador, en la Matriz de Riesgo para determinar la Categorización de la ESE, este indicador es importante porque si los Reconocimientos no son superiores a los Compromisos la Entidad se clasifica de inmediato como Riesgo Alto. Con respecto al indicador de Recaudos vs. Compromisos tenemos que en el año 2021 el indicador es de 0,98% y en 2022 en 0,91%.



GASTOS - PAGOS

CONCEPTO	2021	2022	VARIACION \$	VARIACION %
GASTOS PERSONAL DE PLANTA	917.681.847	902.526.823	-15.155.024	-2%
SERVICIOS PERSONALES INDIRECTOS	2.178.292.496	2.305.791.267	127.498.771	6%
GASTOS GENERALES	878.712.925	856.471.891	-22.241.034	-3%
TRANSFERENCIAS	5.572.939	12.627.552	7.054.613	127%
GASTOS DE OPERACIÓN COMERCIAL	320.932.212	463.879.964	142.947.752	45%
INVERSION	255.786.036	713.930.476	458.144.440	179%
TOTAL SIN CXP VIG ANTERIORES	4.556.978.455	5.255.227.973	698.249.518	15%
C X P VIGENCIAS ANTERIORES	157.053.394	627.327.168	470.273.774	299%
TOTAL GASTOS PAGADOS	4.714.031.849	5.882.555.141	1.168.523.292	25%

Cifras en pesos

FUENTE: SIHO - Ministerio de Salud y Protección Social

Proyectado por:	Revisado por:	Aprobado por:
ASESORA DE CALIDAD Y ASESORA CONTABLE	CONTROL INTERNO	Nombre: SARA ALEXANDRA YAGUAR JIMENEZ-GERENTE
Fecha: 21/03/2023	Fecha: 21/03/2023	Fecha: 21/03/2023
Dirección: calle 12 No. 6 – 40	Tel: 8783610 / 8784030 / 8784008	E-mail: esesanfrancisco891@yahoo.es

	ESE HOSPITAL SAN FRANCISCO DE ASIS MUNICIPIO DE PALERMO HUILA NIT. 891.180.091-4 GERENCIA			
	CODIGO: GDE-PL-4	VIGENCIA: 04-03-2023		VERSION: 07
	Página 13 de 87			

Con respecto a la ejecución presupuestal de Gastos pagados en 2022 tenemos que se incrementan en 25% con respecto al año 2021, teniendo cuenta que los Compromisos también presentaron incremento.





A continuación, se presenta la ejecución presupuestal de ingresos y gastos en el año 2022.

CONCEPTO	PTO DEFINITIVO	RECONOCIM	% RECON VS DEFINITIVO	RECAUDOS	% RECAUDOS VS RECONOCIM
REGIMEN SUBSIDIADO	3.371.829.381	3.749.187.801	111%	3.244.118.156	87%
REGIMEN CONTRIBUTIVO	655.379.380	926.718.762	141%	522.549.154	56%
SOAT	90.457.159	136.614.106	151%	90.393.176	66%
PLAN DE INTERVENCIONES COLECTIVAS	192.500.000	192.500.000	100%	192.500.000	100%
OTRAS VENTAS DE SERVICIOS DE SALUD	229.522.049	255.067.015	111%	208.995.235	82%
APORTES	1.293.951.122	288.079.852	22%	288.079.852	100%
OTROS INGRESOS CORRIENTES	0	0	0%	0	0%
OTROS INGRESOS	19.360.000	18.360.000	95%	18.360.000	100%
INGRESOS DE CAPITAL	0	0	0%	0	0%
TOTAL SIN DI Y CXC VIG ANT	5.852.999.091	5.566.527.536	95%	4.564.995.573	82%
C X C VIGENCIAS ANTERIORES	678.563.530	697.923.530	103%	697.923.530	100%
DISPONIBILIDAD INICIAL	0	668.605.660	100%	668.605.660	100%
TOTAL INGRESOS	6.531.562.621	6.933.056.726	106%	5.931.524.763	86%

Cifras en pesos

FUENTE: SIHO - Ministerio de Salud y Protección Social

Proyectado por:	Revisado por:	Aprobado por:
ASESORA DE CALIDAD Y ASESORA CONTABLE	CONTROL INTERNO	Nombre: SARA ALEXANDRA YAGUAR JIMENEZ-GERENTE
Fecha: 21/03/2023	Fecha: 21/03/2023	Fecha: 21/03/2023
Dirección: calle 12 No. 6 – 40	Tel: 8783610 / 8784030 / 8784008	E-mail: esesanfrancisco891@yahoo.es

	ESE HOSPITAL SAN FRANCISCO DE ASIS MUNICIPIO DE PALERMO HUILA NIT. 891.180.091-4 GERENCIA			
	CODIGO: GDE-PL-4	VIGENCIA: 04-03-2023		VERSION: 07
	Página 14 de 87			

CONCEPTO	PTO DEFINITIVO	COMPROM	% COMP VS DEFINITIVO	PAGOS	% PAGOS VS COMPROM
GASTOS PERSONAL DE PLANTA	916.537.384	916.178.236	100%	902.526.823	99%
SERVICIOS PERSONALES INDIRECTOS	2.539.920.263	2.539.719.158	100%	2.305.791.267	91%
GASTOS GENERALES	991.954.996	984.676.981	99%	856.471.891	87%
TRANSFERENCIAS	12.627.552	12.627.552	100%	12.627.552	100%
GASTOS DE OPERACIÓN COMERCIAL	606.456.687	606.393.375	100%	463.879.964	76%
INVERSION	836.738.571	819.501.576	98%	713.930.476	87%
TOTAL SIN CXP VIG ANTERIORES	5.904.235.453	5.879.096.878	100%	5.255.227.973	89%
C X P VIGENCIAS ANTERIORES	627.327.168	627.327.168	100%	627.327.168	100%
TOTAL GASTO	6.531.562.621	6.506.424.046	100%	5.882.555.141	90%

Cifras en pesos

FUENTE: SIHO - Ministerio de Salud y Protección Social

En la ejecución presupuestal de ingresos tenemos que se reconoció el 106% con respecto al presupuesto definitivo y se recaudó el 86% con respecto a los reconocimientos; en cuanto a la ejecución presupuestal de gastos tenemos que se comprometió prácticamente el 100% con respecto al presupuesto definitivo y se pagó el 90% con respecto a los compromisos del periodo.

INDICADORES FINANCIEROS

INDICADOR	FORMULA DE CALCULO	RESULTADO		INTERPRETACION
		2022	2021	
capital de trabajo (fondo de maniobra)	Activo corriente - pasivo corriente	1.042.966.490	1.136.177.088	Representa el margen de seguridad que tiene la empresa para cumplir con sus obligaciones a corto plazo. Mide o evalúa la liquidez necesaria para la empresa continúe funcionando fluidamente.
Razón corriente (de solvencia - LIQUIDEZ FINANCIERA)	Activo corriente / pasivo corriente	2,29	2,29	Indica cuál es la capacidad de la empresa para hacer frente a sus deudas de corto plazo, comprometiendo sus activos corrientes
Solidez	Activo Total / Pasivo total	9,43	8,51	Capacidad de la empresa a corto y largo plazo para demostrar su consistencia financiera
Endeudamiento total %	(Pasivo total * 100) / Activo total	10,61	11,76	Refleja el grado de apalancamiento que corresponde a la participación de los acreedores en los activos de la empresa

Proyectado por:	Revisado por:	Aprobado por:
ASESORA DE CALIDAD Y ASESORA CONTABLE	CONTROL INTERNO	Nombre: SARA ALEXANDRA YAGUAR JIMENEZ-GERENTE
Fecha: 21/03/2023	Fecha: 21/03/2023	Fecha: 21/03/2023
Dirección: calle 12 No. 6 – 40	Tel: 8783610 / 8784030 / 8784008	E-mail: esesanfrancisco891@yahoo.es

	ESE HOSPITAL SAN FRANCISCO DE ASIS		
	MUNICIPIO DE PALERMO HUILA		
	NIT. 891.180.091-4		
	GERENCIA		
CODIGO: GDE-PL-4	VIGENCIA: 04-03-2023	VERSION: 07	Página 15 de 87

Rotación de cartera	Ventas a crédito en el periodo / Cuentas por cobrar corriente	5,20	6,67	Número de veces que las CxC giran en promedio en un período de tiempo, generalmente un año
	Período promedio de cobro: 365 días / Rotación de cartera	70,15	54,75	Mide cuántos días en promedio tarda la empresa en recuperar su cartera. Este índice debe evaluarse de acuerdo con las políticas de crédito de la institución
Ejecución de presupuesto de ingresos %	Reconocimientos del periodo / presupuesto definitivo del periodo	106,15	94,91	Establece el grado de cumplimiento en las metas presupuestales de ingresos de cada vigencia
Ejecución de presupuesto de gastos %	compromisos del periodo / presupuesto definitivo del periodo	99,62	85,66	Establece el grado de cumplimiento en las metas presupuestales de gastos de cada vigencia
Equilibrio Presupuestal con Reconocimiento	Ingresos Reconocidos en el periodo / compromisos del periodo	1,07	1,11	Establece el % de gastos comprometidos en el periodo con respecto a los ingresos reconocidos del periodo
Equilibrio Presupuestal con Recaudo	Recaudos del periodo / compromisos del periodo	0,91	0,98	Establece el % de gastos comprometidos en el periodo con respecto a los ingresos recaudados del periodo



Como conclusión tenemos que las cifras presentadas muestran un buen manejo financiero de la ESE, sin embargo, se presenta mucha dificultad en el recaudo de los recursos y el incremento del costo de los materiales.

2. SECTORES Y PROGRAMAS ESTABLECIDOS EN EL PLAN ESTRATÉGICO

2. SECTORES Y PROGRAMAS ESTABLECIDOS EN EL PLAN ESTRATÉGICO



El Plan de Gestión, aprobado por la Junta Directiva de la ESE Hospital San Francisco de Asís; el cual se viene desarrollando durante cada una de las vigencias, articula cada una de las áreas de: Dirección y Gerencia, Administrativa y Financiera y Clínica o Asistencial, y es coherente con los Planes de Acción de la institución, donde se especifican cada una de las acciones a desarrollar, tiempos y responsables; los respectivos seguimientos, se realizan por parte de control interno, donde se evalúa la ejecución de las actividades de manera sistemática, con el fin de garantizar la continuidad.

Proyectado por:	Revisado por:	Aprobado por:
ASESORA DE CALIDAD Y ASESORA CONTABLE	CONTROL INTERNO	Nombre: SARA ALEXANDRA YAGUAR JIMENEZ-GERENTE
Fecha: 21/03/2023	Fecha: 21/03/2023	Fecha: 21/03/2023
Dirección: calle 12 No. 6 – 40	Tel: 8783610 / 8784030 / 8784008	E-mail: esesanfrancisco891@yahoo.es

 ESE HOSPITAL SAN FRANCISCO DE ASIS MUNICIPIO DE PALERMO HUILA NIT. 891.180.091-4 GERENCIA	
VIGENCIA: 04-03-2023	VERSION: 07
Página 16 de 87	


AREA DE GESTION		INDICADORES Y ESTANDARES POR AREAS DE GESTION				FUENTE DE INFORMACION
N°	TIPO DE ESE	INDICADOR	FORMULA DEL INDICADOR	ESTANDAR PARA CADA AÑO		
a						
1	Nivel I, II y III	D Mejoramiento continuo de calidad aplicable a entidades no acreditadas con autoevaluación en la vigencia anterior	E Promedio de la calificación de la autoevaluación en la vigencia evaluada / Promedio de la calificación de la autoevaluación de la vigencia anterior	f ≥ 1.20	g -Documento de autoevaluación vigencia evaluada y vigencia anterior	
2	Nivel I, II y III	D Efectividad en la Auditoria para el Mejoramiento continuo de la Calidad en Salud	E Número de acciones de mejora ejecutadas derivadas de las auditorías realizadas / Número de acciones de mejoramiento programadas para la vigencia derivadas de los planes de mejora del componente de auditoria registrados en el PAMEC	f ≥ 0.90	g Superintendencia Nacional de Salud	
3	Nivel I, II y III	D Gestión de ejecución del Plan de Desarrollo Institucional	E Número de metas del Plan Operativo anual cumplidas en la vigencia objeto de la evaluación / Número de metas del Plan Operativo anual programadas en la vigencia objeto de la evaluación	f ≥ 0.90	g Informe del responsable de planeación de la ESE. De lo contrario, informe de control interno de la entidad. El informe como mínimo debe contener: el listado de las metas del Plan Operativo Anual del Plan de desarrollo aprobado programadas en la vigencia objeto de evaluación, indicando el estado de cumplimiento de cada una de ellas (SI/NO); y el cálculo del indicador	
4	Nivel I, II y III	D Riesgo fiscal y financiero	E Adopción del Programa de Saneamiento Fiscal y Financiero	f Adopción del Programa de Saneamiento Fiscal y Financiero	g Acto Administrativo mediante el cual se adoptó el Programa de Saneamiento Fiscal y Financiero para la ESE categorizada en riesgo medio o alto	
5	Nivel I, II y III	D Evolución del Gasto por Unidad de Valor Relativo producida (1)	E [(Gasto de funcionamiento y operación comercial y prestación de servicios comprometidos en la vigencia objeto de la evaluación / Número de UVR producidas en la vigencia objeto de la evaluación) / (Gasto de funcionamiento y operación comercial y prestación de servicios comprometidos en la vigencia anterior en valores constantes de la vigencia objeto de evaluación / Número de UVR producidas en la vigencia anterior)]	f < 0.90	g Ficha técnica de la página web del SIHO del Ministerio de Salud y Protección Social.	

Proyectado por:	Revisado por:	Aprobado por:
ASESORA DE CALIDAD Y ASESORA CONTABLE	CONTROL INTERNO	Nombre: SARA ALEXANDRA YAGUAR JIMENEZ-GERENTE
Fecha: 21/03/2023	Fecha: 21/03/2023	Fecha: 21/03/2023
Dirección: calle 12 No. 6 - 40	Tel: 8783610 / 8784030 / 8784008	E-mail: esesanfrancisco891@yahoo.es

	ESE HOSPITAL SAN FRANCISCO DE ASIS MUNICIPIO DE PALERMO HUILA NIT. 891.180.091-4 GERENCIA		
	CODIGO: GDE-PL-4	VIGENCIA: 04-03-2023	

6	Nivel I, II y III	Proporción de medicamentos y material médico quirúrgico adquirido mediante los siguientes mecanismos: a. Compras conjuntas. b. Compras a través de cooperativas de Empresas Sociales del Estado c. Compras a través de mecanismos electrónicos/ Valor total de adquisiciones de la ESE por medicamentos y material médico quirúrgico en la vigencia evaluada	Valor total adquisiciones de medicamentos y material médico-quirúrgico realizadas en la vigencia evaluada mediante uno o más de los siguientes mecanismos: a. Compras conjuntas. b. Compras a través de cooperativas de Empresas Sociales del Estado c. Compras a través de mecanismos electrónicos/ Valor total de adquisiciones de la ESE por medicamentos y material médico quirúrgico en la vigencia evaluada	≥ 0.7	Certificación suscrita por el revisor fiscal, en caso de no contar con revisor fiscal, suscrita por el Contador y el responsable de Control Interno de la ESE. La certificación como mínimo contendrá: 1. Valor total de adquisiciones de medicamentos y material médico quirúrgico en la vigencia evaluada discriminada por cada uno de los mecanismos de compra a), b) y c); 2. Valor total de adquisiciones de medicamentos y material médico quirúrgico en la vigencia evaluada discriminada por otros mecanismos de compra. 3. Valor total de adquisiciones de la ESE por medicamentos y material médico quirúrgico en la vigencia evaluada. 4. Aplicación de la fórmula del indicador.
7	Nivel I, II y III	Monto de la deuda superior a 30 días por concepto de salarios de personal de planta y por concepto de contratación de servicios, y variación del monto frente a la vigencia anterior	-Valor de la deuda superior a 30 días por concepto de salarios de personal de planta y por concepto de contratación de servicios, con corte a 31 de diciembre de la vigencia objeto de evaluación/ (Valor de la deuda superior a 30 días por concepto de salarios de personal de planta y por concepto de contratación de servicios, con corte a 31 de diciembre de la vigencia superior a evaluación) - (Valor de la deuda superior a 30 días por concepto de salarios de personal de planta y por concepto de contratación de servicios, con corte a 31 de diciembre de la vigencia anterior)	Cero (0) o variación negativa	Certificación suscrita por el revisor fiscal, en caso de no contar con revisor fiscal, suscrita por el Contador, que como mínimo contenga el valor de las variables incluidas en la fórmula del indicador y el cálculo del indicador
8	Nivel I, II y III	Utilización de información de Registro Individual de prestaciones RIPS	Número de informes del análisis de la prestación de servicios de la ESE a la Junta directiva con base en los RIPS en la Vigencia objeto de evaluación. En el caso de las instituciones de primer nivel el informe deberá contener la caracterización de la población captada, teniendo en cuenta, como mínimo, el perfil epidemiológico y las frecuencias de uso de los servicios.	4	Informe del responsable de planeación de la ESE o quien haga sus veces, soportado en las actas de sesión de Junta Directiva, que como mínimo contenga: fecha de los informes presentados a la junta directiva, período de los RIPS utilizados para análisis y relación de actas de junta Directiva en las que se presentó el informe.
9	Nivel I, II y III	Resultado de Equilibrio Presupuestal con Recaudado	Valor de la ejecución de Ingresos totales recaudados en la vigencia objeto de evaluación (Incluye el valor recaudado de CxC de vigencias anteriores) / Valor de la ejecución de gastos comprometidos en la vigencia objeto de evaluación (incluye el	≥ 1	Ficha técnica de la página web del SIHO del Ministerio de Salud y Protección Social.

Proyectado por:	Revisado por:	Aprobado por:
ASESORA DE CALIDAD Y ASESORA CONTABLE	CONTROL INTERNO	Nombre: SARA ALEXANDRA YAGUAR JIMENEZ-GERENTE
Fecha: 21/03/2023	Fecha: 21/03/2023	Fecha: 21/03/2023
Dirección: calle 12 No. 6 – 40	Tel: 8783610 / 8784030 / 8784008	E-mail: esesanfrancisco891@yahoo.es

	ESE HOSPITAL SAN FRANCISCO DE ASIS MUNICIPIO DE PALERMO HUILA NIT. 891.180.091-4 GERENCIA		
	CODIGO: GDE-PL-4	VIGENCIA: 04-03-2023	
		VERSION: 07	



		valor comprometido de CxP de vigencias anteriores)		
10	Nivel I, II y III	Oportunidad en la entrega del reporte de información en cumplimiento de la Circular Única expedida por la Superintendencia Nacional de Salud o la norma que la sustituya	Cumplimiento oportuno de los informes, en términos de la normalidad vigente	Cumplimiento dentro de los términos previstos
11	Nivel I, II y III	Oportunidad en el reporte de información en cumplimiento del Decreto 2193 de 2004 compilado en la sesión 2, Capítulo 8, Título 3, Parte 5 del Libro 2 del Decreto 780 de 2016- Decreto Único Reglamentario del Sector Salud y Protección Social o la norma que la sustituya	Cumplimiento oportuno de los informes, en términos de la normalidad vigente	Cumplimiento dentro de los términos previstos
12	Nivel I	Proporción de gestantes captadas antes de la semana 12 de gestación	Número de mujeres gestantes a quienes se les realizó por lo menos una valoración médica y se inscribieron al Programa de Control Prenatal de la ESE, a más tardar en la semana 12 de gestación en la vigencia objeto de evaluación / Total de mujeres gestantes identificadas en la vigencia objeto de evaluación.	≥ 0.85
13	Nivel I	Incidencia de Sífilis congénita en partos atendidos en la ESE	Número de Recién Nacidos con diagnóstico de Sífilis congénita en población atendida por la ESE en la Vigencia objeto de evaluación	0 casos
14	Nivel I	Evaluación de aplicación de guía de manejo específica: Guía de atención de enfermedad Hipertensiva	Número de Historias Clínicas que hacen parte de la muestra representativa con aplicación estricta de Guía de atención de Enfermedad Hipertensiva adoptada por la ESE en la vigencia objeto de evaluación / Total Historias Clínicas auditadas de la muestra representativa de Pacientes con diagnóstico de Hipertensión Arterial atendidos en la ESE en la vigencia objeto de evaluación	≥ 0.9

Proyectado por:	Revisado por:	Aprobado por:
ASESORA DE CALIDAD Y ASESORA CONTABLE	CONTROL INTERNO	Nombre: SARA ALEXANDRA YAGUAR JIMENEZ-GERENTE
Fecha: 21/03/2023	Fecha: 21/03/2023	Fecha: 21/03/2023
Dirección: calle 12 No. 6 – 40	Tel: 8783610 / 8784030 / 8784008	E-mail: esesanfrancisco891@yahoo.es

	ESE HOSPITAL SAN FRANCISCO DE ASIS MUNICIPIO DE PALERMO HUILA NIT. 891.180.091-4 GERENCIA		
	CODIGO: GDE-PL-4	VIGENCIA: 04-03-2023	

15	Nivel I	Evaluación de aplicación de guía de manejo de Crecimiento y Desarrollo	Número de Historias Clínicas que hacen parte de la muestra representativa de niños(as) menores de 10 años a quienes se aplicó estrictamente la Guía Técnica para la detección temprana de las alteraciones del crecimiento y desarrollo en la vigencia objeto de evaluación/ Número de Historias Clínicas de niños(as) menores de 10 años incluidas en la muestra representativa a quienes se atendió en consulta de crecimiento y desarrollo en la ESE en la vigencia objeto de evaluación	$\geq 0,8$	Informe Comité de Historias Clínicas que como mínimo contenga: Referencia del acto administrativo de adopción de la Guía, definición y cuantificación de la muestra utilizada y aplicación de la fórmula del indicador (4)
16	Nivel I	Proporción de Reingresos de pacientes al Servicio de Urgencias en menos de 72 horas	Número de pacientes que reingresaron al servicio de urgencias en la misma institución antes de 72 horas con el mismo diagnóstico de egreso en la vigencia objeto de evaluación/ Número total de pacientes atendidos en el servicio de urgencias, en la vigencia objeto de la evaluación	$\leq 0,03$	Ficha técnica de la página web del SIHO del Ministerio de Salud y Protección Social.
17	Nivel I	Tiempo promedio de espera para la asignación de cita de medicina general	Sumatoria de la diferencia de días calendario entre la fecha en la que se asignó la cita de medicina general de primera vez y la fecha en la cual el usuario la solicitó, en la vigencia objeto de evaluación / Número total de citas de medicina general de primera vez asignadas en la vigencia objeto de evaluación	≤ 3	Ficha técnica de la página web del SIHO del Ministerio de Salud y Protección Social.

Proyectado por:	Revisado por:	Aprobado por:
ASESORA DE CALIDAD Y ASESORA CONTABLE	CONTROL INTERNO	Nombre: SARA ALEXANDRA YAGUAR JIMENEZ-GERENTE
Fecha: 21/03/2023	Fecha: 21/03/2023	Fecha: 21/03/2023
Dirección: calle 12 No. 6 - 40	Tel: 8783610 / 8784030 / 8784008	E-mail: esesanfrancisco891@yahoo.es

	ESE HOSPITAL SAN FRANCISCO DE ASIS MUNICIPIO DE PALERMO HUILA		
	NIT. 891.180.091-4		
	GERENCIA		
CODIGO: GDE-PL-4	VIGENCIA: 04-03-2023	VERSION: 07	Página 20 de 87

3. PROYECTOS Y SU RESPECTIVA EVALUACIÓN

PROYECTOS PLAN BIENAL

4152400139 EMPRESA SOCIAL DEL ESTADO HOSPITAL SAN FRANCISCO DE ASIS

Periodo	Departamento / Distrito	Municipio / Distrito	Entidad	Proyecto	Tipo de Obra	Área Infraestructura	Valor Infraestructura	Aprobado
2022-2023 - Ajuste 2	Huila	PALERMO	EMPRESA SOCIAL DEL ESTADO HOSPITAL SAN FRANCISCO DE ASIS	Construcción del centro de salud de la vereda del Juncal, Municipio de Palermo, Departamento del Huila.	1.Obra nueva	406	838.258	SI

Fuente: Plan Bienal Periodo: 2022-2023 – Ajuste 2/ Ministerio de Salud y Protección Social

4. INDICADORES Y SUS RESULTADOS: EFICIENCIA, EFICACIA, ECONOMIA

INDICADOR	FORMULA DE CALCULO	AÑO 2022	INTERPRETACION
capital de trabajo (fondo de maniobra)	Activo corriente - pasivo corriente	1.042.966.490	Representa el margen de seguridad que tiene la empresa para cumplir con sus obligaciones a corto plazo. Mide o evalúa la liquidez necesaria para la empresa continúe funcionando fluidamente.
Razón corriente (de solvencia - LIQUIDEZ FINANCIERA)	Activo corriente / pasivo corriente	2,29	Indica cuál es la capacidad de la empresa para hacer frente a sus deudas de corto plazo, comprometiendo sus activos corrientes
Solidez	Activo Total / Pasivo total	9,43	Capacidad de la empresa a corto y largo plazo para demostrar su consistencia financiera
Endeudamiento total %	(Pasivo total * 100) / Activo total	10,61	Refleja el grado de apalancamiento que corresponde a la participación de los acreedores en los activos de la empresa
Rotación de cartera	Ventas a crédito en el periodo / Cuentas por cobrar corriente	5,20	Número de veces que las CxC giran en promedio en un período de tiempo, generalmente un año
	Período promedio de cobro: 365 días / Rotación de cartera	70,15	Mide cuántos días en promedio tarda la empresa en recuperar su cartera. Este índice debe evaluarse de acuerdo con las políticas de crédito de la institución
Ejecución de presupuesto de ingresos %	Reconocimientos del periodo / presupuesto definitivo del periodo	106,15	Establece el grado de cumplimiento en las metas presupuestales de ingresos de cada vigencia

Proyectado por:	Revisado por:	Aprobado por:
ASESORA DE CALIDAD Y ASESORA CONTABLE	CONTROL INTERNO	Nombre: SARA ALEXANDRA YAGUAR JIMENEZ-GERENTE
Fecha: 21/03/2023	Fecha: 21/03/2023	Fecha: 21/03/2023
Dirección: calle 12 No. 6 – 40	Tel: 8783610 / 8784030 / 8784008	E-mail: esesanfrancisco891@yahoo.es

	ESE HOSPITAL SAN FRANCISCO DE ASIS MUNICIPIO DE PALERMO HUILA NIT. 891.180.091-4		
	GERENCIA		
	CODIGO: GDE-PL-4	VIGENCIA: 04-03-2023	

Ejecución de presupuesto de gastos %	compromisos del periodo / presupuesto definitivo del periodo	99,62	Establece el grado de cumplimiento en las metas presupuestales de gastos de cada vigencia
Equilibrio Presupuestal con Reconocimiento	Ingresos Reconocidos en el periodo / compromisos del periodo	1,07	Establece el % de gastos comprometidos en el periodo con respecto a los ingresos reconocidos del periodo
Equilibrio Presupuestal con Recaudo	Recaudos del periodo/ compromisos del periodo	0,91	Establece el % de gastos comprometidos en el periodo con respecto a los ingresos recaudados del periodo

FUENTE: SIHO- MINISTERIO DE SALUD Y PROTECCIÓN SOCIAL

INDICADORES DE CALIDAD AÑOS 2021- 2022

INDICADORES DE SEGURIDAD Y EXPERIENCIA DE LA ATENCIÓN		
Variable	AÑO 2021	AÑO 2022
Proporción de reingreso de pacientes al servicio de urgencias en menos de 72 horas	0,011	0,008
Tiempo Promedio de espera para la asignación de cita de Medicina General	1,27 días	1,15 días
Tiempo promedio de espera en la asignación de cita de odontología general	1,24 días	1,09 días
Tiempo promedio de espera para la atención del paciente clasificado como Triage 2 en el servicio de urgencias	4,5 minutos	6,1 minutos
Proporción de Satisfacción Global de los usuarios en la IPS	99%	99%
INDICADORES DE REFERENCIA		
Variable	AÑO 2021	AÑO 2022
No. de pacientes remitidos a niveles superiores desde servicio ambulatorio y hospitalario	7.313	9.304
No. de pacientes remitidos desde el servicio de urgencias a niveles superiores	1.406	1.625
No. de pacientes remitidos para la atención del parto a niveles superiores	143	162

FUENTE: SIHO MINISTERIO DE SALUD Y PROTECCION SOCIAL 2021-2022

Se puede evidenciar en los indicadores relacionados con seguridad y experiencia en la atención, que la oportunidad en Medicina General fue de 1.15 y Odontología General 1.09, encontrándose dentro de un rango no mayor 3 días; El Triage 2 en el servicio de Urgencias fue de 6.1 minutos, encontrándose dentro de un rango no mayor a 30 Minutos y la calificación de los usuarios en cuanto a la experiencia global respecto a los servicios de salud que recibieron a través de la ESE fue del 99%, encontrándose por encima del estándar meta establecido el cual es mayor al 90%.

Proyectado por:	Revisado por:	Aprobado por:
ASESORA DE CALIDAD Y ASESORA CONTABLE	CONTROL INTERNO	Nombre: SARA ALEXANDRA YAGUAR JIMENEZ-GERENTE
Fecha: 21/03/2023	Fecha: 21/03/2023	Fecha: 21/03/2023
Dirección: calle 12 No. 6 – 40	Tel: 8783610 / 8784030 / 8784008	E-mail: esesanfrancisco891@yahoo.es

	ESE HOSPITAL SAN FRANCISCO DE ASÍS MUNICIPIO DE PALERMO HUILA		
	NIT. 891.180.091-4		
	GERENCIA		
CODIGO: GDE-PL-4	VIGENCIA: 04-03-2023	VERSION: 07	Página 22 de 87



COMPARATIVO INDICADORES DE PRODUCCION AÑO 2021 Vs 2022

Variable	Total Año 2021	Total Año 2022	Diferencia en cantidad 2022 Vs 2021	Diferencia en % 2022 Vs 2021
Dosis de biológico aplicadas	33.551	14.167	-19.384	-58%
Controles de enfermería (Atención prenatal / crecimiento y desarrollo)	1.965	1.742	-223	-11%
Otros controles de enfermería de PyP (Diferentes a atención prenatal - Crecimiento y desarrollo)	3.517	3.071	-446	-13%
Citologías cervicovaginales tomadas	1.503	626	-877	-58%
Consultas de medicina general electivas realizadas	20.997	43.739	22.742	108%
Consultas de medicina general urgentes realizadas	11.879	13.661	1.782	15%
Otras consultas electivas realizadas por profesionales diferentes a médico, enfermero u odontólogo (Incluye Psicología y otras)	767	881	114	15%
Total de consultas de odontología realizadas (valoración)	2.963	1.679	-1.284	-43%
Número de sesiones de odontología realizadas	9.306	10.497	1.191	13%
Total de tratamientos terminados (Paciente terminado)	188	487	299	159%
Sellantes aplicados	6.139	1.804	-4.335	-71%
Superficies obturadas (cualquier material)	5.086	4.338	-748	-15%
Exodoncias (cualquier tipo)	948	880	-68	-7%
Partos vaginales	32	47	15	47%
Total de egresos	335	420	85	25%
...Egresos obstétricos (partos, cesáreas y otros egresos obstétricos)	32	47	15	47%
...Egresos no quirúrgicos (No incluye salud mental, partos, cesáreas y otros egresos obstétricos)	303	373	70	23%
Pacientes en Observación	1.791	4.325	2.534	141%
Total de días estancia de los egresos	1.041	983	-58	-6%
...Días estancia de los egresos obstétricos (Partos, cesáreas y otros obstétricos)	42	47	5	12%
...Días estancia de los egresos No quirúrgicos (No incluye salud mental, partos, cesáreas y otros obstétricos)	999	936	-63	-6%
Total de días cama ocupados	1.041	983	-58	-6%
Total de días cama disponibles	2.920	2.920	0	0%
Exámenes de laboratorio	37.380	36.451	-929	-2%
Número de imágenes diagnósticas tomadas	1.919	767	-1.152	-60%
Número de sesiones de terapias respiratorias realizadas	878	2.782	1.904	217%
Número de sesiones de terapias físicas realizadas	34	712	678	1994%
Número de visitas domiciliarias, comunitarias e institucionales -PIC-	1.565	4.978	3.413	218%
Número de sesiones de talleres colectivos -PIC-	5.382	9.814	4.432	82%
Producción Equivalente UVR	242.102,88	289.072,20	46.969,32	19,40%

FUENTE: SIHO MINISTERIO DE SALUD Y PROTECCION SOCIAL AÑOS 2021-2022

La producción en la ESE Hospital San Francisco de Asís, para la vigencia 2022 se incrementó en un 19,40 % comparada con la vigencia 2021, evidenciándose un mayor número de atenciones en los servicios de consultas de medicina general electivas, consulta de medicina general urgente, partos, hospitalización(egresos), Observación, terapias respiratorias, terapias físicas, Número de visitas domiciliarias, comunitarias e institucionales -PIC y Número de sesiones de talleres colectivos -PIC-.



Proyectado por:	Revisado por:	Aprobado por:
ASESORA DE CALIDAD Y ASESORA CONTABLE	CONTROL INTERNO	Nombre: SARA ALEXANDRA YAGUAR JIMENEZ-GERENTE
Fecha: 21/03/2023	Fecha: 21/03/2023	Fecha: 21/03/2023
Dirección: calle 12 No. 6 – 40	Tel: 8783610 / 8784030 / 8784008	E-mail: esesanfrancisco891@yahoo.es

	ESE HOSPITAL SAN FRANCISCO DE ASIS MUNICIPIO DE PALERMO HUILA NIT. 891.180.091-4 GERENCIA		
	CODIGO: GDE-PL-4 VIGENCIA: 04-03-2023	VERSION: 07 Página 23 de 87	

5. EVALUACIÓN DE LAS METAS PROPUESTAS AÑO 2022

INDICADORES Y ESTANDARES POR AREAS DE GESTION				ESTANDAR PARA CADA AÑO	RESULTADO AÑO 2022	
AREA DE GESTION	N°	TIPO DE ESE	INDICADOR	FORMULA DEL INDICADOR		
Dirección y Gerencia 20%	1	Nivel I, II y III	Mejoramiento continuo de calidad aplicable a entidades no acreditadas con autoevaluación en la vigencia anterior	Promedio de la calificación de la autoevaluación en la vigencia evaluada / Promedio de la calificación de la autoevaluación de la vigencia anterior	≥ 1,20	1,20
	2	Nivel I, II y III	Efectividad en la Auditoría para el Mejoramiento continuo de la Calidad en Salud	Número de acciones de mejora ejecutadas derivadas de las auditorías realizadas / Número de acciones de mejoramiento programadas para la vigencia derivadas de los planes de mejora del componente de auditoría registrados en el PAMEC	≥ 0,90	1,00
	3	Nivel I, II y III	Gestión de ejecución del Plan de Desarrollo Institucional	Número de metas del Plan Operativo anual cumplidas en la vigencia objeto de la evaluación / Número de metas del Plan Operativo anual programadas en la vigencia objeto de la evaluación	≥ 0,90	0,93,44
Financiera y Administrativa 40%	4	Nivel I, II y III	Riesgo fiscal y financiero	Adopción del Programa de Saneamiento Fiscal y Financiero	Adopción del Programa de Saneamiento Fiscal y Financiero	Categorización del riesgo Año 2022 No se aplicó por parte Minsalud, debido a que, la Resolución 856 de 2020, estuvo vigente hasta el 30 de junio de 2022.
	5	Nivel I, II y III	Evolución del Gasto por Unidad de Valor Relativo producida (1)	[(Gasto de funcionamiento y operación comercial y prestación de servicios comprometidos en la vigencia objeto de la evaluación / Número de UVR producidas en la vigencia objeto de la evaluación) / (Gasto de funcionamiento y operación comercial y prestación de servicios comprometidos en la vigencia anterior en valores constantes de la vigencia objeto de evaluación/ Número de UVR producidas en la vigencia anterior)]	< 0,90	0,85
	6	Nivel I, II y III	Proporción de medicamentos y material médico quirúrgico adquirido mediante los siguientes mecanismos: a. compras conjuntas. b. Compras a través de cooperativas de Empresas Sociales del Estado c. Compras a través de mecanismos electrónicos/ Valor total de adquisiciones de la ESE por medicamentos y material médico quirúrgico en la vigencia evaluada	Valor total adquisiciones de medicamentos y material médico-quirúrgico realizadas en la vigencia evaluada mediante uno o más de los siguientes mecanismos: a. compras conjuntas. b. Compras a través de cooperativas de Empresas Sociales del Estado c. Compras a través de mecanismos electrónicos/ Valor total de adquisiciones de la ESE por medicamentos y material médico quirúrgico en la vigencia evaluada	≥ 0,7	0

Proyectado por:	Revisado por:	Aprobado por:
ASESORA DE CALIDAD Y ASESORA CONTABLE	CONTROL INTERNO	Nombre: SARA ALEXANDRA YAGUAR JIMENEZ-GERENTE
Fecha: 21/03/2023	Fecha: 21/03/2023	Fecha: 21/03/2023
Dirección: calle 12 No. 6 - 40	Tel: 8783610 / 8784030 / 8784008	E-mail: esesanfrancisco891@yahoo.es

	ESE HOSPITAL SAN FRANCISCO DE ASIS MUNICIPIO DE PALERMO HUILA NIT. 891.180.091-4		
	GERENCIA VIGENCIA: 04-03-2023		
CODIGO: GDE-PL-4		VERSION: 07	Página 24 de 87

Nivel I, II y III	7	Nivel I, II y III	8	Nivel I, II y III	9	Nivel I, II y III	10	Nivel I, II y III	11	Nivel I	12	Nivel I	13	
	Monto de la deuda superior a 30 días por concepto de salarios de personal de planta y por concepto de salarios de personal de planta y por concepto de contratación de servicios, y variación del monto frente a la vigencia anterior	Utilización de información de Registro Individual de prestaciones RIPS	Resultado de Equilibrio Presupuestal con Recaudo	Oportunidad en la entrega del reporte de información en cumplimiento de la Circular Única expedida por la Superintendencia Nacional de Salud o la norma que la sustituya	Oportunidad en el reporte de información en cumplimiento del Decreto 2193 de 2004 compilado en la sesión 2, Capítulo 8, Título 3, Parte 5 del Libro 2 del Decreto 780 de 2016- Decreto Único Reglamentario del Sector Salud y Protección Social o la norma que la sustituya	Proporción de gestantes captadas antes de la semana 12 de gestación	Incidencia de Sífilis congénita en partos atendidos en la ESE	-Valor de la deuda superior a 30 días por concepto de salarios de personal de planta y por concepto de contratación de servicios, con corte a 31 de diciembre de la vigencia objeto de evaluación/ (Valor de la deuda superior a 30 días por concepto de salarios de personal de planta y por concepto de contratación de servicios, con corte a 31 de diciembre de la vigencia objeto de evaluación) - (Valor de la deuda superior a 30 días por concepto de salarios de personal de planta y por concepto de contratación de servicios, con corte a 31 de diciembre de la vigencia anterior)	Número de informes del análisis de la prestación de servicios de la ESE a la Junta directiva con base en los RIPS en la Vigencia objeto de evaluación. En el caso de las instituciones de primer nivel el informe deberá contener la caracterización de la población captada, teniendo en cuenta, como mínimo, el perfil epidemiológico y las frecuencias de uso de los servicios.	Valor de la ejecución de Ingresos totales recaudados en la vigencia objeto de evaluación (Incluye el valor recaudado de CxC de vigencias anteriores) / Valor de la ejecución de gastos comprometidos en la vigencia objeto de evaluación (Incluye el valor comprometido de CXP de vigencias anteriores)	Cumplimiento oportuno de los informes, en términos de la normalidad vigente	Cumplimiento oportuno de los informes, en términos de la normalidad vigente	Número de mujeres gestantes a quienes se les realizó por lo menos una valoración médica y se inscribieron al Programa de Control Prenatal de la ESE, a más tardar en la semana 12 de gestación en la vigencia objeto de evaluación / Total de mujeres gestantes identificadas en la vigencia objeto de evaluación.	Número de Recién Nacidos con diagnóstico de Sífilis congénita en población atendida por la ESE en la Vigencia objeto de evaluación
	Cero (0) o variación negativa	4	≥ 1	0.91	Cumplimiento dentro de los términos previstos	Cumplimiento dentro de los términos previstos	≥ 0.85	0.86,19	No Cumple - informe de la Supersalud	A la fecha de la presentación del informe, El Ministerio de Salud y Protección Social no ha certificado el cumplimiento en la entrega del reporte de información por parte de las instituciones del estado	0 casos	0 casos		


Proyectado por:	Revisado por:	Aprobado por:
ASESORA DE CALIDAD Y ASESORA CONTABLE	CONTROL INTERNO	Nombre: SARA ALEXANDRA YAGUAR JIMENEZ-GERENTE
Fecha: 21/03/2023	Fecha: 21/03/2023	Fecha: 21/03/2023
Dirección: calle 12 No. 6 - 40	Tel: 8783610 / 8784030 / 8784008	E-mail: esesanfrancisco891@yahoo.es

	ESE HOSPITAL SAN FRANCISCO DE ASIS MUNICIPIO DE PALERMO HUILA NIT. 891.180.091-4 GERENCIA		
	CODIGO: GDE-PL-4	VIGENCIA: 04-03-2023	

14	Nivel I	Evaluación de aplicación de guía de manejo específica: Guía de atención de enfermedad Hipertensiva	Numero de Historias Clínicas que hacen parte de la muestra representativa con aplicación estricta de Guía de atención de Enfermedad Hipertensiva adoptada por la ESE en la vigencia objeto de evaluación / Total Historias Clínicas auditadas de la muestra representativa de Pacientes con diagnóstico de Hipertensión Arterial atendidos en la ESE en la vigencia objeto de evaluación	≥ 0.90	0.98,58
15	Nivel I	Evaluación de aplicación de guía de manejo de Crecimiento y Desarrollo	Numero de Historias Clínicas que hacen parte de la muestra representativa de niños(as) menores de 10 años a quienes se aplicó estrictamente la Guía Técnica para la detección temprana de las alteraciones del crecimiento y desarrollo en la vigencia objeto de evaluación/ Numero de Historias Clínicas de niños(as) menores de 10 años incluidas en la muestra representativa a quienes se atendió en consulta de crecimiento y desarrollo en la ESE en la Vigencia objeto de evaluación	≥ 0.80	0.97,48
16	Nivel I	Proporción de Reingresos de pacientes al Servicio de Urgencias en menos de 72 horas	Numero de pacientes que reingresar al servicio de urgencias en la misma institución antes de 72 horas con el mismo diagnóstico de egreso en la vigencia objeto de evaluación/ Numero total de pacientes atendidos en el servicio de urgencias, en la vigencia objeto de la evaluación	≤ 0.03	0.008
17	Nivel I	Tiempo promedio de espera para la asignación de cita de medicina general	Sumatoria de la diferencia de días calendario entre la fecha en la que se asignó la cita de medicina general de primera vez y la fecha en la cual el usuario la solicitó, en la vigencia objeto de evaluación / Numero total de citas de medicina general de primera vez asignadas en la vigencia objeto de evaluación	≤ 3	1.15

FUENTE: SIHO MINISTERIO DE SALUD Y PROTECCION SOCIAL 2022 / SUPERSALUD/ INFORMES CONTROL INTERNO/ COMITÉ H.C/ ESTADISTICAS ESE HOSPITAL SAN FRANCISCO DE ASIS 2022

Proyectado por:	Revisado por:	Aprobado por:
ASESORA DE CALIDAD Y ASESORA CONTABLE	CONTROL INTERNO	Nombre: SARA ALEXANDRA YAGUAR JIMENEZ-GERENTE
Fecha: 21/03/2023	Fecha: 21/03/2023	Fecha: 21/03/2023
Dirección: calle 12 No. 6 – 40	Tel: 8783610 / 8784030 / 8784008	E-mail: esesanfrancisco891@yahoo.es

	ESE HOSPITAL SAN FRANCISCO DE ASIS MUNICIPIO DE PALERMO HUILA		
	NIT. 891.180.091-4		
	GERENCIA		
CODIGO: GDE-PL-4	VIGENCIA: 04-03-2023	VERSION: 07	Página 26 de 87

6. INVERSIÓN EN LA VIGENCIA Y SU RESPECTIVA FUENTE

CONTRATO / ORDEN DE COMPRA	OBJETO	VALOR	CONTRATISTA/PROVEEDOR
001-2022	REALIZAR BAJO LA MODALIDAD DE PRECIOS UNITARIOS LAS OBRAS DE MEJORAMIENTO Y MANTENIMIENTO DE LA INFRAESTRUCTURA FISICA DE LA E.S.E.	\$ 690.000.000	DIEGO FRANCISCO SANDOVAL CASTRO
001-2022	INTERVENTORÍA TÉCNICA, ADMINISTRATIVA, JURÍDICA, FINANCIERA Y AMBIENTAL AL CONTRATO DE OBRA No 001-2022.	\$ 55.738.961	CONSORCIO HOSPITAL PALERMO
005-2022	COMPRA DE CATORCE TÁNDEM DE TRES PUESTOS.	\$ 13.994.400	ARQUIMODERNA S.A.S.
004-2022	COMPRA DE EQUIPOS BIOMEDICOS PARA LA ESE HOSPITAL SAN FRANCISCO DE ASIS DE PALERMO HUILA.	\$ 39.200.555	INNOVAMEDIC S.A.S.
541-2022	COMPRA DE MUEBLES Y ACCESORIOS MEDICOS PARA LAS DIFERENTES AREAS DE LA ENTIDAD.	\$ 6.639.642	INNOVAMEDIC S.A.S.
540-2022	ADQUICION DE EQUIPOS Y ACCESORIOS PARA OFICINA	\$ 6.700.438	JOHN FREDY ROJAS

FUENTE: AREA FINANCIERA Y ADMINISTRATIVA ESE SAN FRANCISCO DE ASIS 2022

La inversión de la vigencia según ejecución presupuestal alcanzó la suma de \$ 836.738.571 millones de pesos, destacándose la compra de equipos biomédicos y las obras de mejoramiento y mantenimiento de la infraestructura física; requeridos para la prestación de servicios en la E.S.E Hospital San Francisco de Asís de Palermo.


7. ESTADÍSTICAS: POBLACIÓN OBJETO, BENEFICIARIOS, USUARIOS, ETC.

La población del municipio de Palermo para el año 2022, de acuerdo con las estimaciones del Censo DANE 2018, es de 27.530 habitantes, de los cuales el 50,82% (13.993) son hombres y el 49,18% (13.537) son mujeres. La población ha aumentado en un 8,6% con respecto a la población del 2015 (25.345 habitantes).

Densidad poblacional por kilómetro cuadrado

El municipio de Palermo tiene un área de 908,85 Kilómetros cuadrados, En cuanto a la distribución por zonas, el 47,12% está localizado en la cabecera municipal y el 52,88% en el área rural, con una densidad aproximada de 30 habitantes por kilómetro cuadrado para el año 2022.

Proyectado por:	Revisado por:	Aprobado por:
ASESORA DE CALIDAD Y ASESORA CONTABLE	CONTROL INTERNO	Nombre: SARA ALEXANDRA YAGUAR JIMENEZ-GERENTE
Fecha: 21/03/2023	Fecha: 21/03/2023	Fecha: 21/03/2023
Dirección: calle 12 No. 6 – 40	Tel: 8783610 / 8784030 / 8784008	E-mail: esesanfrancisco891@yahoo.es

	ESE HOSPITAL SAN FRANCISCO DE ASÍS MUNICIPIO DE PALERMO HUILA NIT. 891.180.091-4		
	GERENCIA		
	CODIGO: GDE-PL-4	VIGENCIA: 04-03-2023	

Población por área de residencia urbano/rural

Según la proyección poblacional del año 2022 la población para el municipio de Palermo es de 27.530 habitantes, de los cuales el 46,67% habitan en el área urbana y el 53,32% del área rural, lo cual puede estar sujeto a la actividad económica agrícola del municipio, observándose un ligero incremento en la población que reside en el área rural en comparación al 2021.

Tabla 2. Población por área de residencia municipio de Palermo 2022.

	Urbano	Porcentaje	Centros poblados y rural disperso	Porcentaje
Hombres	6343	49,35	Hombres	7650
Mujeres	6508	50,65	Mujeres	7029
TOTAL	12851	46,67		14679

Fuente: Censo DANE proyección 2018

Mapa 3. Población por área urbana y rural municipio de Palermo Huila, 2022



Características de la Población
 Proporción de Población por Área de Residencia Urbana
 Año(s): 2021
 Fuente: DANE-Proyecciones de Población. La información de proyecciones de población para los años de 2018 y 2019 corresponden a las publicadas por el DANE a partir del Censo Nacional de Población y Vivienda del año 2018
 Fecha de actualización: 2021/01/22



0,10 - 25,00
25,01 - 50,00
50,01 - 75,00
75,01 - 100,00

Características de la Población
 Proporción de Población por Área de Residencia Rural
 Año(s): 2021
 Fuente: DANE-Proyecciones de Población. La información de proyecciones de población para los años de 2018 y 2019 corresponden a las publicadas por el DANE a partir del Censo Nacional de Población y Vivienda del año 2018
 Fecha de actualización: 2021/01/22

0,10 - 25,00
25,01 - 50,00
50,01 - 75,01
75,01 - 100,00

Fuente: Visor SISPRO

Proyectado por:	Revisado por:	Aprobado por:
ASESORA DE CALIDAD Y ASESORA CONTABLE	CONTROL INTERNO	Nombre: SARA ALEXANDRA YAGUAR JIMENEZ-GERENTE
Fecha: 21/03/2023	Fecha: 21/03/2023	Fecha: 21/03/2023
Dirección: calle 12 No. 6 – 40	Tel: 8783610 / 8784030 / 8784008	E-mail: esesanfrancisco891@yahoo.es

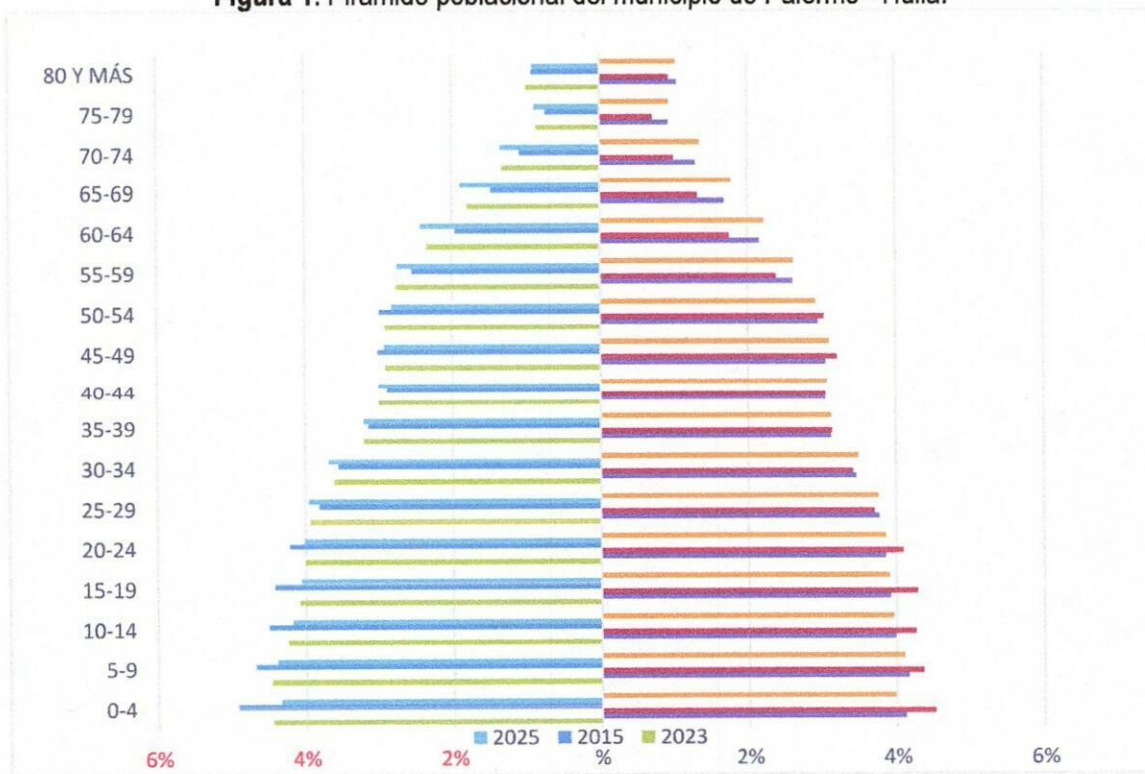
	ESE HOSPITAL SAN FRANCISCO DE ASIS MUNICIPIO DE PALERMO HUILA NIT. 891.180.091-4		
	GERENCIA		
	CODIGO: GDE-PL-4	VIGENCIA: 04-03-2023	

7.1. Estructura demográfica

La estructura demográfica del municipio de Palermo es similar a la del Departamento del Huila, ya que presenta una dinámica poblacional en cuanto a crecimiento y estructura similar.

Por otra parte, la pirámide poblacional es de tipo transicional lo cual demuestra una gran concentración de población joven y laboralmente activa además una reducción de la población adulta y mayor, es de resaltar que la pirámide del municipio se inicia a estrechar en su base lo que demuestra reducción en la población infantil del municipio y la población fértil.

Figura 1. Pirámide poblacional del municipio de Palermo - Huila.



Fuente: Estimaciones Censo DANE 2018

Proyectado por:	Revisado por:	Aprobado por:
ASESORA DE CALIDAD Y ASESORA CONTABLE	CONTROL INTERNO	Nombre: SARA ALEXANDRA YAGUAR JIMENEZ-GERENTE
Fecha: 21/03/2023	Fecha: 21/03/2023	Fecha: 21/03/2023
Dirección: calle 12 No. 6 – 40	Tel: 8783610 / 8784030 / 8784008	E-mail: esesanfrancisco891@yahoo.es

	ESE HOSPITAL SAN FRANCISCO DE ASIS		
	MUNICIPIO DE PALERMO HUILA		
	NIT. 891.180.091-4		
	GERENCIA		
CODIGO: GDE-PL-4	VIGENCIA: 04-03-2023	VERSION: 07	Página 29 de 87


Otros indicadores demográficos

INDICES DEMOGRÁFICOS	INTERPRETACIÓN
Relación hombres/mujer	En el año 2015 por cada 103 hombres, había 100 mujeres, mientras que para el año 2023 por cada 103 hombres, hay 100 mujeres.
Razón niños mujer	En el año 2015 por cada 38 niños y niñas (0-4 años), había 100 mujeres en edad fértil (15-49 años), mientras que para el año 2023 por cada 35 niños y niñas (0-4 años), hay 100 mujeres en edad fértil
Índice de infancia	En el año 2015 de 100 personas, 27 correspondían a población hasta los 14 años, mientras que para el año 2023 este grupo poblacional es de 25 personas
Índice de juventud	En el año 2015 de 100 personas, 25 correspondían a población de 15 a 29 años, mientras que para el año 2023 este grupo poblacional es de 24 personas
Índice de vejez	En el año 2015 de 100 personas, 8 correspondían a población de 65 años y más, mientras que para el año 2023 este grupo poblacional es de 10 personas
Índice de envejecimiento	En el año 2015 de 100 personas, 30 correspondían a población de 65 años y más, mientras que para el año 2023 este grupo poblacional es de 39 personas
Índice demográfico de dependencia	En el año 2015 de 100 personas entre los 15 a 64 años, había 55 personas menores de 15 años o de 65 años y más (dependientes), mientras que para el año 2023 este grupo poblacional es de 54 personas
Índice de dependencia infantil	En el año 2015, 42 personas menores de 15 años dependían de 100 personas entre los 15 a 64 años, mientras que para el año 2023 es de 39 personas
Índice de dependencia mayores	En el año 2015, 12 personas de 65 años y más dependían de 100 personas entre los 15 a 64 años, mientras que para el año 2023 es de 15 personas
Índice de Friz	Representa el porcentaje de población de menos de 20 años (entre 0 y 19 años), con respecto al grupo de población de edades comprendidas entre los 30 y los 49 años. Para el municipio de Palermo se observa la transición de la disminución de la población joven y el aumento de la población adulta mayor

Tabla 1. Otros indicadores de estructura demográfica en municipio de Palermo, 2015, 2023 y 2025.

ÍNDICE DEMOGRÁFICO	AÑO		
	2015	2023	2025
Población total	25.345	27.530	27.968
Población Masculina	12.885	13.993	14.197
Población femenina	12.460	13.537	13.771
Relación hombres: mujer	103,41	103,37	103

Proyectado por:	Revisado por:	Aprobado por:
ASESORA DE CALIDAD Y ASESORA CONTABLE	CONTROL INTERNO	Nombre: SARA ALEXANDRA YAGUAR JIMENEZ-GERENTE
Fecha: 21/03/2023	Fecha: 21/03/2023	Fecha: 21/03/2023
Dirección: calle 12 No. 6 – 40	Tel: 8783610 / 8784030 / 8784008	E-mail: esesanfrancisco891@yahoo.es

	ESE HOSPITAL SAN FRANCISCO DE ASIS MUNICIPIO DE PALERMO HUILA		
	NIT. 891.180.091-4		
	GERENCIA		
CODIGO: GDE-PL-4	VIGENCIA: 04-03-2023	VERSION: 07	Página 30 de 87

Razón niños: mujer	38	35	34
Índice de infancia	27	25	25
Índice de juventud	25	24	24
Índice de vejez	8	10	10
Índice de envejecimiento	30	39	41
Índice demográfico de dependencia	54,87	54,66	54,08
Índice de dependencia infantil	42,18	39,32	38,46
Índice de dependencia mayores	12,70	15,34	15,61
Índice de Friz	141,57	131,69	128,66

Fuente: Estimaciones Censo DANE 2018

Población por grupo de edad


A continuación, se muestra el comportamiento poblacional por Cursos de Vida y por sexo, el cual presenta una similitud al departamento del Huila; el municipio de Palermo presenta una estructura joven con una razón de hombres, por cada 103 hombres hay 100 mujeres.

Tabla 2 .Proporción de la población por Curso de Vida y sexo, municipio de Palermo Huila 2022.

2022						
Curso de Vida	Hombres	Proporción	Mujeres	Proporción	TOTAL	Proporción
Primera infancia (0 a 5 años)	1476	10,55	1368	10,11	2844	10,33
Infancia (6 a 11 años)	1453	10,38	1355	10,01	2808	10,20
Adolescencia (12 a 17 años)	1373	9,81	1305	9,64	2678	9,73
Jóvenes (18 a 28 años)	2412	17,24	2326	17,18	4738	17,21
Adulthood (29 a 59 años)	5274	37,69	5219	38,55	10493	38,11
Persona mayor (60 años y más)	2005	14,33	1964	14,51	3969	14,42
Total	13993		13537		27530	

Fuente: Censo DANE 2018

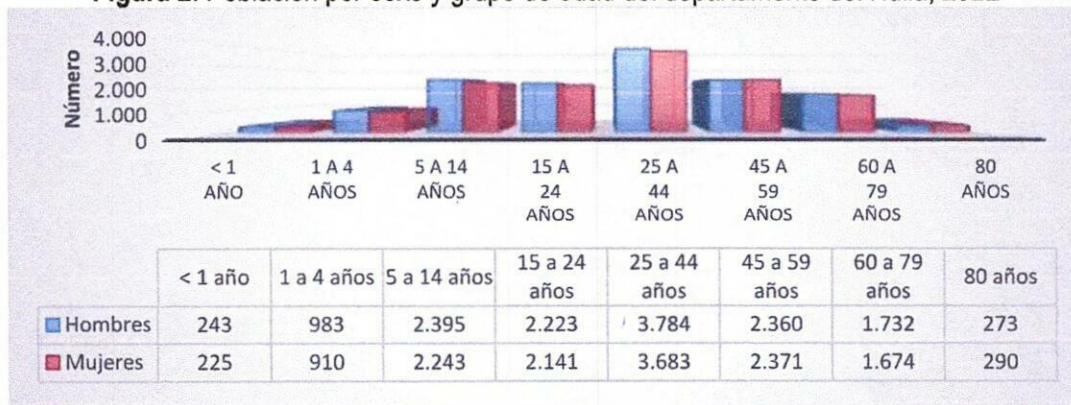
Proyectado por:	Revisado por:	Aprobado por:
ASESORA DE CALIDAD Y ASESORA CONTABLE	CONTROL INTERNO	Nombre: SARA ALEXANDRA YAGUAR JIMENEZ-GERENTE
Fecha: 21/03/2023	Fecha: 21/03/2023	Fecha: 21/03/2023
Dirección: calle 12 No. 6 – 40	Tel: 8783610 / 8784030 / 8784008	E-mail: esesanfrancisco891@yahoo.es

	ESE HOSPITAL SAN FRANCISCO DE ASIS MUNICIPIO DE PALERMO HUILA		
	NIT. 891.180.091-4		
	GERENCIA		
CODIGO: GDE-PL-4	VIGENCIA: 04-03-2023	VERSION: 07	Página 31 de 87

En esta grafica se observa una amplia población adulta en edades de 29 a 59 años, que corresponde al 38,55% de la población total, es decir, población económicamente activa, seguida de la población de 18 a 28 años, 17,18%.

En el municipio de Palermo la población con menor proporción son los extremos de la vida, los menores de 1 año (1,69%) y los mayores de 80 años (2,04%). La población con mayor proporción es de 25 a 44 años (27,12%), seguida de los menores de 5 a 14 años (16,85%) y de 15 a 24 años (15,86%). Es decir, la mayor proporción está en la población económicamente activa que representa la fuerza laboral y estudiantil que a su vez tiene dificultades en conseguir fuentes laborales estables y en oportunidades de estudios superiores.

Figura 2. Población por sexo y grupo de edad del departamento del Huila, 2022



Fuente: Censo DANE 2018

Estructura demográfica ESE Hospital San Francisco de Asís, 2022.

De acuerdo con los RIPS registrado durante el transcurso del año 2022, se atendieron 20.376 usuarios del municipio de Palermo, que corresponde al 74,57% de la población total para ese mismo año (población de Palermo para el 2022 es de 27322 habitantes según Censo DANE 2018).

La pirámide poblacional de los usuarios atendidos en la ESE Hospital San Francisco de Asís tiene un comportamiento similar a la pirámide poblacional general del municipio de Palermo, descrita anteriormente. Se observa una ligera disminución en la población menor de cuatro años y de 10 a 14 años, un incremento en la población 15 a 19 años, principalmente en la población femenina, lo que indica una mayor atención en la población fecunda; se mantiene la atención en la población de 25 a 44 años y se aumenta nuevamente la atención a la población mayor de 50 años y la población mayor de 80 años. El 52,89% de la población atendida son mujeres (10.777 personas).

Proyectado por:	Revisado por:	Aprobado por:
ASESORA DE CALIDAD Y ASESORA CONTABLE	CONTROL INTERNO	Nombre: SARA ALEXANDRA YAGUAR JIMENEZ-GERENTE
Fecha: 21/03/2023	Fecha: 21/03/2023	Fecha: 21/03/2023
Dirección: calle 12 No. 6 – 40	Tel: 8783610 / 8784030 / 8784008	E-mail: esesanfrancisco891@yahoo.es



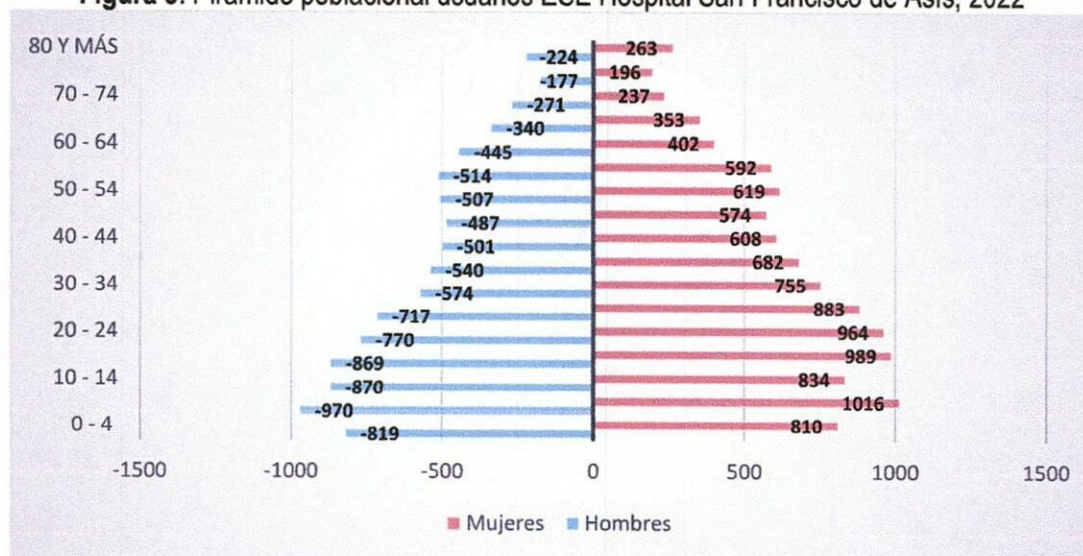
	ESE HOSPITAL SAN FRANCISCO DE ASIS MUNICIPIO DE PALERMO HUILA		
	NIT. 891.180.091-4		
	GERENCIA		
CODIGO: GDE-PL-4	VIGENCIA: 04-03-2023	VERSION: 07	Página 32 de 87

Figura 3. Pirámide poblacional usuarios ESE Hospital San Francisco de Asís, 2022



Fuente: RIPS ESE Hospital San Francisco de Asís. 2022

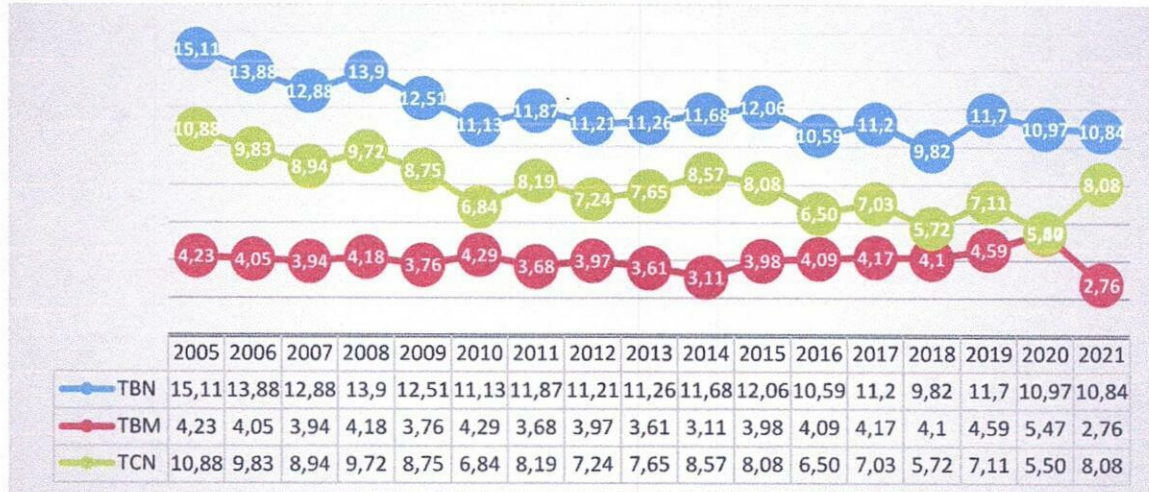
Dinámica demográfica

A continuación, se realiza el análisis de la dinámica demográfica el cual tiene como objeto dar a conocer en lo corrido del tiempo indicadores relacionados con tasa de crecimiento natural, tasa bruta de natalidad, tasa bruta de mortalidad.

- Tasa Bruta de Natalidad:** Para el municipio de Palermo, describe un comportamiento con una ligera tendencia a disminuir a través del paso del tiempo (2005 – 2020), pasando de 15,11 en el año 2005 a 10,97 en el 2020 según SIPRO. La información de 2021 y 2022 del DANE es preliminar (2022: Cifras con corte 31 de octubre de 2022 publicadas el 22 de diciembre de 2022). Se debe tener en cuenta que la estructura familiar ha pasado de familia numerosa a núcleos familiares integrados por 1 o máximo 2 hijos, por otra parte, la oferta de servicios de planificación familiar ha generado conductas de natalidad bajas.
- Tasa Bruta de Mortalidad:** La tasa bruta de mortalidad del municipio de Palermo ha mostrado una tendencia a mantenerse, sin embargo, describe un valor ligeramente superior de 5,47 para el año 2020. La información de 2021 y 2022 del DANE es preliminar (con las mismas cifras de corte y publicación que la Natalidad).
- Tasa de crecimiento natural:** Para el municipio de Palermo, se ha mantenido con valores positivos, lo que describe el número de nacimientos mayor en comparación al número de mortalidades, comportamiento de una población creciente.

Proyectado por:	Revisado por:	Aprobado por:
ASESORA DE CALIDAD Y ASESORA CONTABLE	CONTROL INTERNO	Nombre: SARA ALEXANDRA YAGUAR JIMENEZ-GERENTE
Fecha: 21/03/2023	Fecha: 21/03/2023	Fecha: 21/03/2023
Dirección: calle 12 No. 6 – 40	Tel: 8783610 / 8784030 / 8784008	E-mail: esesanfrancisco891@yahoo.es

Figura 4. Comparación entre las Tasas Brutas de Natalidad y Mortalidad del Municipio de Palermo 2005 a 2022.



Fuente: Base Datos SISPRO, DANE,

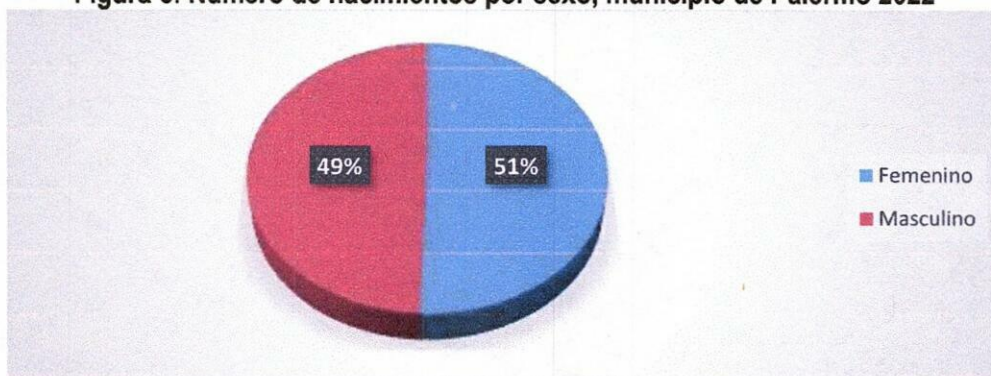
*Información preliminar para el año 2022, fecha de corte 31 de octubre de 2022, publicado 22 de diciembre de 2022

TBN: Tasa Bruta de Natalidad, TBM: Tasa Bruta de Mortalidad, TCN: Tasa de Crecimiento Natural

Natalidad

Para el año 2022, se notificaron en la base de datos Registro Único de Afiliados Nacimientos Defunciones – RUAF ND – del departamento del Huila, con corte al 31 de diciembre, 322 nacimientos de procedencia del municipio de Palermo. De los cuales 47 (12,73%) se atendieron en Palermo, con porcentajes de población similares en sexo con un ligero predominio en la población femenina, 50,62%.

Figura 5. Número de nacimientos por sexo, municipio de Palermo 2022



Fuente: Estadísticas vitales Secretaría de Salud Departamental, 2022

Proyectado por:	Revisado por:	Aprobado por:
ASESORA DE CALIDAD Y ASESORA CONTABLE	CONTROL INTERNO	Nombre: SARA ALEXANDRA YAGUAR JIMENEZ-GERENTE
Fecha: 21/03/2023	Fecha: 21/03/2023	Fecha: 21/03/2023
Dirección: calle 12 No. 6 – 40	Tel: 8783610 / 8784030 / 8784008	E-mail: esesanfrancisco891@yahoo.es

	ESE HOSPITAL SAN FRANCISCO DE ASIS MUNICIPIO DE PALERMO HUILA NIT. 891.180.091-4 GERENCIA			
	CODIGO: GDE-PL-4	VIGENCIA: 04-03-2023		VERSION: 07
	Página 34 de 87			

En el año 2022, del total de las gestantes en su mayoría pertenecen al grupo etario de 20 a 30 años de edad con 57,4% de frecuencia (185 gestantes), seguido de las mujeres de 15 a 19 años con 19,8% (64 gestantes) y de las mujeres de 31 a 39 años de edad, 19,32% (57 gestantes). Se registraron tres gestantes menores de 14 años y cuatro mayores de 40 años.

Peso al nacer

El bajo peso de nacimiento ocurre cuando un nacido vivo pesa menos de 2499 gramos en el momento de nacer. Un peso de nacimiento menos de 1980 gramos es extremadamente bajo. Durante lo corrido de 2022 se registraron 27 casos (8,3%) de BPN, de los cuales dos en la ESE Hospital San Francisco de Asís que corresponde al 4,8% de los nacimientos.

Tabla 3. Distribución de peso al nacer, 2022.

PESO	PALERMO 2022		ESE SAN FRANCISCO DE ASIS 2022	
	TOTAL	%	TOTAL	%
MENOR DE 2500 g	27	8,39	2	4,9
2501 – 3000 g	84	26,09	15	36,6
3001 – 4000 g	200	62,11	26	51,2
MAYOR DE 4000 g	11	3,42	3	7,3
TOTAL	322		47	

Fuente: Estadísticas vitales Secretaría de Salud Departamental, 2022

El bajo peso al nacer se puede definir como una patología previsible, ya que, si éste es causado por cualquier desarrollo pre término o retardo de crecimiento fetal, entonces es presumiblemente prevenible por completo; de esta manera se convierte en un objetivo que debe ir explícito en las políticas de salud pública para disminuir la mortalidad infantil y mejorar los resultados de salud de ese recién nacido.

Determinar los casos de bajo peso al nacer, permite revisar continuamente el proceso de atención de las mujeres durante la gestación identificando factores de riesgo intervenibles relacionados con esta patología,

Proyectado por:	Revisado por:	Aprobado por:
ASESORA DE CALIDAD Y ASESORA CONTABLE	CONTROL INTERNO	Nombre: SARA ALEXANDRA YAGUAR JIMENEZ-GERENTE
Fecha: 21/03/2023	Fecha: 21/03/2023	Fecha: 21/03/2023
Dirección: calle 12 No. 6 – 40	Tel: 8783610 / 8784030 / 8784008	E-mail: esesanfrancisco891@yahoo.es

	ESE HOSPITAL SAN FRANCISCO DE ASIS MUNICIPIO DE PALERMO HUILA NIT. 891.180.091-4		
	GERENCIA		
	CODIGO: GDE-PL-4	VIGENCIA: 04-03-2023	

pudiéndose perfeccionar la prestación del servicio en función de lograr el mejoramiento continuo de la calidad de la atención.

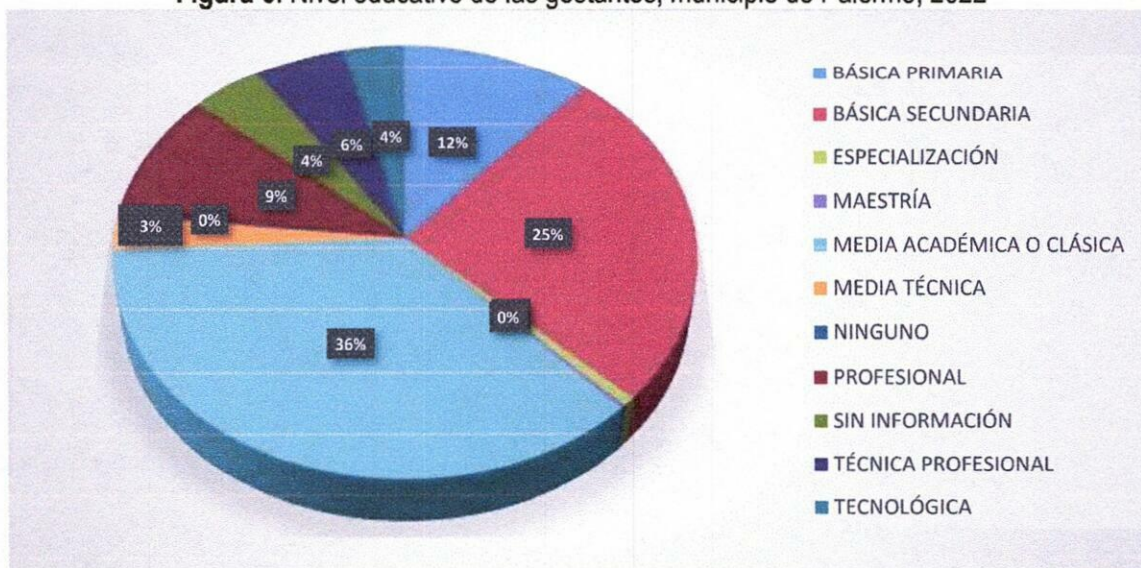
Se registraron dos eventos de bajo peso al nacer en el municipio de Palermo durante el año 2022 atendido en la ESE Hospital San Francisco de Asís; corresponde a

- Gestante de 22 años de edad con 32 semanas de gestación cuyo producto de sexo masculino tuvo un peso de 1.730 gramos.
- Gestante de 23 años de edad con 38 semanas de gestación cuyo producto de sexo femenino tuvo un peso de 1.940 gramos.

Las gestantes durante el 2022 registraron nivel educativo, la media académica con 36,3% (117), seguido de la básica secundaria con 25,47% (82) y básica primaria con 11,49%.

Las gestantes atendidas en la ESE Hospital San Francisco de Asís durante el 2022 registraron nivel educativo la media académica con 34,15%, seguido de la básica primaria con 21,95% (9), y la básica secundaria con 19,51% (8).

Figura 6. Nivel educativo de las gestantes, municipio de Palermo, 2022



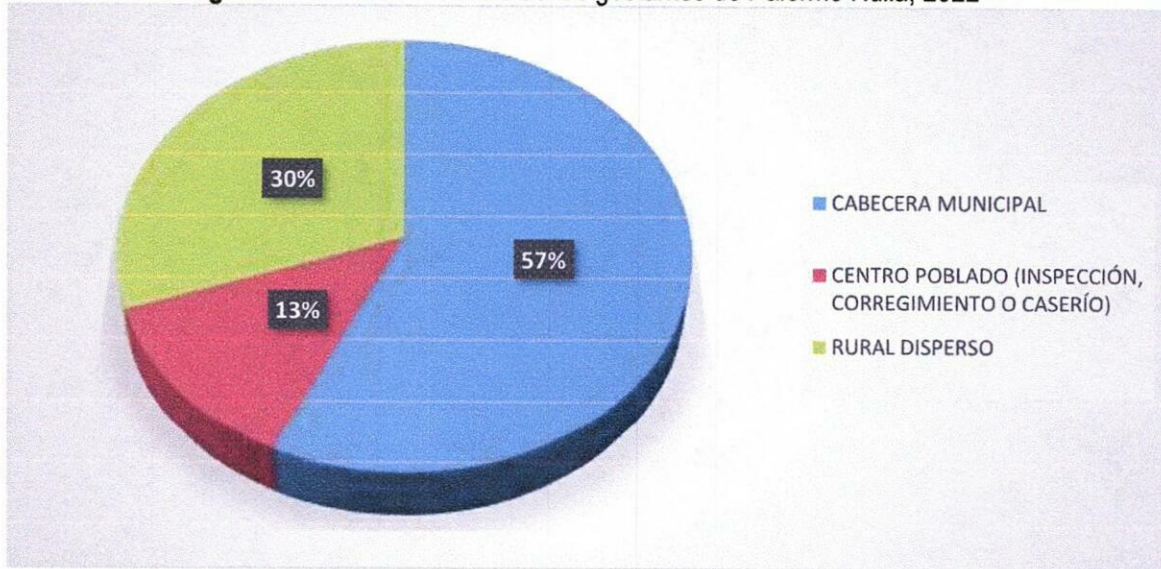
Fuente: Estadísticas vitales Secretaría de Salud Departamental, 2022

Proyectado por:	Revisado por:	Aprobado por:
ASESORA DE CALIDAD Y ASESORA CONTABLE	CONTROL INTERNO	Nombre: SARA ALEXANDRA YAGUAR JIMENEZ-GERENTE
Fecha: 21/03/2023	Fecha: 21/03/2023	Fecha: 21/03/2023
Dirección: calle 12 No. 6 – 40	Tel: 8783610 / 8784030 / 8784008	E-mail: esesanfrancisco891@yahoo.es

	ESE HOSPITAL SAN FRANCISCO DE ASÍS		
	MUNICIPIO DE PALERMO HUILA		
	NIT. 891.180.091-4		
	GERENCIA		
CODIGO: GDE-PL-4	VIGENCIA: 04-03-2023	VERSION: 07	Página 36 de 87

En el año 2022, la procedencia de las gestantes es del área de la cabecera, 54,2%, seguido de rural disperso con el 30%, comportamiento similar al 2021.

Figura 7. Área de residencia de las gestantes de Palermo Huila, 2022



Fuente: Estadísticas vitales Secretaría de Salud Departamental, 2022

7.4 Producción del año 2022.

A continuación, se describe los indicadores de producción de la ESE Hospital San Francisco de Asís del municipio de Palermo 2022 por trimestre. En términos generales, se puede evidenciar la mejoría en la mayoría de los servicios, después de que se reactivaran los servicios, debido al cierre temporal a causa de la pandemia por COVID 19.

Realizada la comparación por trimestre, se puede evidenciar que, durante el 2022, se presentó mayor variabilidad en la aplicación de biológicos, otros controles de enfermería de PyP (Diferentes a atención prenatal – Crecimiento y Desarrollo), citologías cervicovaginales tomadas, consultas de medicina general, Superficies obturadas (cualquier material), donde en el primer trimestre fue mayor que en el segundo trimestre. En comparación a eventos como: Total de consultas de odontología realizadas (valoración), Exámenes de laboratorio y número de sesiones de terapias físicas realizadas donde tuvo mayor incidencia en tercer y cuarto trimestre. Las actividades relacionadas con el Plan de Intervenciones Colectivas como Número de visitas domiciliarias, comunitarias e institucionales -PIC- y Número de sesiones de talleres colectivos -PIC- solo se describen en el segundo semestre del año, debido a que el convenio se realizó a finales del segundo trimestre.

Proyectado por:	Revisado por:	Aprobado por:
ASESORA DE CALIDAD Y ASESORA CONTABLE	CONTROL INTERNO	Nombre: SARA ALEXANDRA YAGUAR JIMENEZ-GERENTE
Fecha: 21/03/2023	Fecha: 21/03/2023	Fecha: 21/03/2023
Dirección: calle 12 No. 6 – 40	Tel: 8783610 / 8784030 / 8784008	E-mail: esesanfrancisco891@yahoo.es





	ESE HOSPITAL SAN FRANCISCO DE ASÍS MUNICIPIO DE PALERMO HUILA NIT. 891.180.091-4		
	GERENCIA		
	CODIGO: GDE-PL-4	VIGENCIA: 04-03-2023	

Tabla 4. Producción del año 2022, ESE San Francisco de Asís de Palermo

Variable	Total I Trimestre 2022	Total II Trimestre 2022	Total III Trimestre 2022	Total IV Trimestre 2022	Total Año 2022
Dosis de biológico aplicadas	4.444	4.817	2.878	2.028	14.167
Controles de enfermería (Atención prenatal / crecimiento y desarrollo)	412	448	517	365	1.742
Otros controles de enfermería de PyP (Diferentes a atención prenatal - Crecimiento y desarrollo)	748	1.085	696	542	3.071
Citologías cervicovaginales tomadas	250	147	130	99	626
Consultas de medicina general electivas realizadas	12.622	16.400	8.199	6.518	43.739
Consultas de medicina general urgentes realizadas	3.566	3.467	3.297	3.331	13.661
Otras consultas electivas realizadas por profesionales diferentes a médico, enfermero u odontólogo (Incluye Psicología, Nutricionista, optometría y otras)	151	398	158	174	881
Total, de consultas de odontología realizadas (valoración)	209	492	450	528	1.679
Número de sesiones de odontología realizadas	2.283	2.971	2.754	2.489	10.497
Total, de tratamientos terminados (Paciente terminado)	120	149	97	121	487
Sellantes aplicados	256	267	308	973	1.804
Superficies obturadas (cualquier material)	1.177	1.137	1.079	945	4.338
Exodoncias (cualquier tipo)	226	202	222	230	880
Partos vaginales	13	10	12	12	47
Total de egresos	75	134	122	89	420
...Egresos obstétricos (partos, cesáreas y otros egresos obstétricos)	13	10	12	12	47
...Egresos no quirúrgicos (No incluye salud mental, partos, cesáreas y otros egresos obstétricos)	62	124	110	77	373
Pacientes en Observación	845	1.209	1.198	1.073	4.325
Total de días estancia de los egresos	218	295	241	229	983
...Días estancia de los egresos obstétricos (Partos, cesáreas y otros obstétricos)	13	10	12	12	47

Proyectado por:	Revisado por:	Aprobado por:
ASESORA DE CALIDAD Y ASESORA CONTABLE	CONTROL INTERNO	Nombre: SARA ALEXANDRA YAGUAR JIMENEZ-GERENTE
Fecha: 21/03/2023	Fecha: 21/03/2023	Fecha: 21/03/2023
Dirección: calle 12 No. 6 – 40	Tel: 8783610 / 8784030 / 8784008	E-mail: esesanfrancisco891@yahoo.es

	ESE HOSPITAL SAN FRANCISCO DE ASÍS MUNICIPIO DE PALERMO HUILA NIT. 891.180.091-4		
	GERENCIA		
	CODIGO: GDE-PL-4	VIGENCIA: 04-03-2023	

...Días estancia de los egresos No quirúrgicos (No incluye salud mental, partos, cesáreas y otros obstétricos)	205	285	229	217	936
Total de días cama ocupados	218	295	241	229	983
Total de días cama disponibles	720	728	736	736	2.920
Exámenes de laboratorio	8.748	8.779	9.221	9.703	36.451
Número de imágenes diagnósticas tomadas	113	211	201	242	767
Número de sesiones de terapias respiratorias realizadas	602	834	666	680	2.782
Número de sesiones de terapias físicas realizadas	118	183	282	129	712
Número de visitas domiciliarias, comunitarias e institucionales -PIC-	0	0	2.118	2.860	4.978
Número de sesiones de talleres colectivos -PIC-	0	0	2.494	7.320	9.814

Fuente. SIHO-MINISTERIO DE SALUD Y PROTECCION SOCIAL

7.5 ABORDAJE DE LOS EFECTOS DE SALUD Y SUS DETERMINANTES

Se realiza el análisis de la mortalidad por las grandes causas, específica por subgrupo y materno – infantil y de la niñez; así como la morbilidad atendida y los determinantes de salud intermediarios y estructurales.

7.5.1. Análisis de la mortalidad

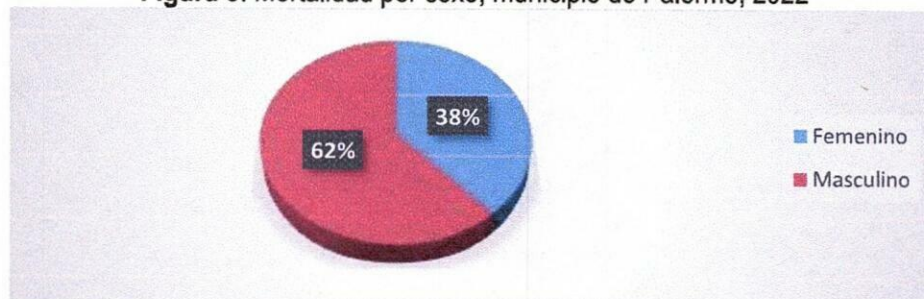
7.5.1.1 Mortalidad general por grandes causas

De acuerdo con el RUAF de la Secretaría de Salud Departamental para el año 2022, el municipio de Palermo registra 177 mortalidades no fetales, 21 eventos más en comparación al año 2021 (156 mortalidades).

Distribución de las defunciones por sexo


Figura 1. Mortalidad por sexo, municipio de Palermo, 2022

Figura 8. Mortalidad por sexo, municipio de Palermo, 2022



Fuente: RUAF Secretaría de Salud Departamental, 2022

Proyectado por:	Revisado por:	Aprobado por:
ASESORA DE CALIDAD Y ASESORA CONTABLE	CONTROL INTERNO	Nombre: SARA ALEXANDRA YAGUAR JIMENEZ-GERENTE
Fecha: 21/03/2023	Fecha: 21/03/2023	Fecha: 21/03/2023
Dirección: calle 12 No. 6 – 40	Tel: 8783610 / 8784030 / 8784008	E-mail: esesanfrancisco891@yahoo.es

	ESE HOSPITAL SAN FRANCISCO DE ASIS MUNICIPIO DE PALERMO HUILA		
	NIT. 891.180.091-4		
	GERENCIA		
CODIGO: GDE-PL-4	VIGENCIA: 04-03-2023	VERSION: 07	Página 39 de 87

En forma similar a los nacimientos, las mortalidades son más frecuentes en la población masculina, es así como en el año 2022 de las mortalidades registradas, el 61,5% corresponde a los hombres.

Tipo de causa de la defunción

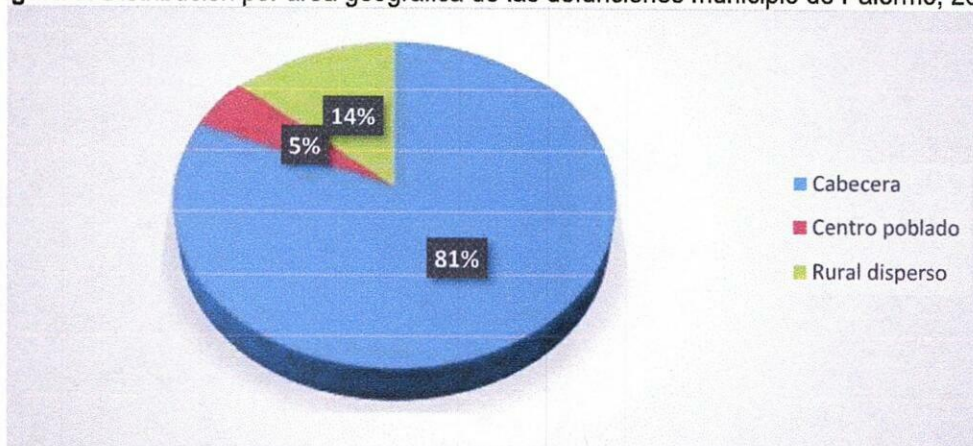
Para el año 2022, el 84,1% de las mortalidades (149) corresponde a causa natural y el restante a causa No natural y en Estudio, este comportamiento es similar a los años anteriores. Cabe resaltar que a partir del 2022 ya no se denomina mortalidades por causa violenta sino por causa No natural.

Dentro de las causas probable No Natural es importante mencionar que:

- El 53,5% (15 mortalidades) de las defunciones tienen como sitio de defunción otros municipios diferentes a Palermo
- El 96,4% de los fallecimientos corresponden a la población masculina.
- El 35,7% (10 mortalidades) de los fallecidos se relacionan con homicidios
- El 25% (7 mortalidades) de los fallecidos se relacionan con accidentes de transporte terrestre
- El 7,14% (2 mortalidades) de las defunciones están en la población de 15 a 20 años de edad

Distribución por área geográfica



Figura 9. Distribución por área geográfica de las defunciones municipio de Palermo, 2022



Fuente: RUAF Secretaría de Salud Departamental, 2022

Las defunciones registradas en la ESE San Francisco de Asís tienen como principal área geográfica la cabecera urbana con el 81,3% de frecuencia en el año 2022. Seguido del Rural disperso con 13,5% de frecuencia y Centro poblado con 5%.

Proyectado por:	Revisado por:	Aprobado por:
ASESORA DE CALIDAD Y ASESORA CONTABLE	CONTROL INTERNO	Nombre: SARA ALEXANDRA YAGUAR JIMENEZ-GERENTE
Fecha: 21/03/2023	Fecha: 21/03/2023	Fecha: 21/03/2023
Dirección: calle 12 No. 6 – 40	Tel: 8783610 / 8784030 / 8784008	E-mail: esesanfrancisco891@yahoo.es

	ESE HOSPITAL SAN FRANCISCO DE ASIS MUNICIPIO DE PALERMO HUILA		
	NIT. 891.180.091-4		
	GERENCIA		
CODIGO: GDE-PL-4	VIGENCIA: 04-03-2023	VERSION: 07	Página 40 de 87

Defunciones por grupo de edad

La población con mayor número de defunciones es la adulta mayor, los grupos de edad de mayores de 80 años con 33,9% de frecuencia para el año 2022. Le siguen la población de 70 a 79 años con 20,3% y la población de 60 a 69 años con 16,4%.

Durante el 2022 se registró cinco mortalidades en menores de un año donde se incluyen dos mortalidades perinatales.

Tabla 5. Defunciones por grupos de edad municipio de Palermo, 2022.

	Hombres	%	Mujeres	%	Total	%
Menores de 1 año	3	2,8	2	2,9	5	2,8
1 a 4 años	1	0,9	0	0,0	1	0,6
6 a 10 años	1	0,9	0	0,0	1	0,6
11 a 19 años	3	2,8	1	1,5	4	2,3
19 a 29 años	4	3,7	0	0,0	4	2,3
30 a 39 años	9	8,3	1	1,5	10	5,6
40 a 49 años	5	4,6	5	7,4	10	5,6
50 a 59 años	9	8,3	8	11,8	17	9,6
60 a 69 años	20	18,3	9	13,2	29	16,4
70 a 79 años	21	19,3	15	22,1	36	20,3
Mayor de 80 años	33	30,3	27	39,7	60	33,9
Total	109		68		177	


Fuente: Estadísticas Vitales Secretaría de Salud Departamental, 2022

Mortalidad por Grandes Causas

Se realiza análisis de la mortalidad por grandes causas según agrupación definida por la Organización panamericana de la salud-organización mundial de salud 6/67 OPS-OMS. Las grandes Causas son.

- Las Enfermedades del Sistema Circulatorio

Proyectado por:	Revisado por:	Aprobado por:
ASESORA DE CALIDAD Y ASESORA CONTABLE	CONTROL INTERNO	Nombre: SARA ALEXANDRA YAGUAR JIMENEZ-GERENTE
Fecha: 21/03/2023	Fecha: 21/03/2023	Fecha: 21/03/2023
Dirección: calle 12 No. 6 – 40	Tel: 8783610 / 8784030 / 8784008	E-mail: esesanfrancisco891@yahoo.es

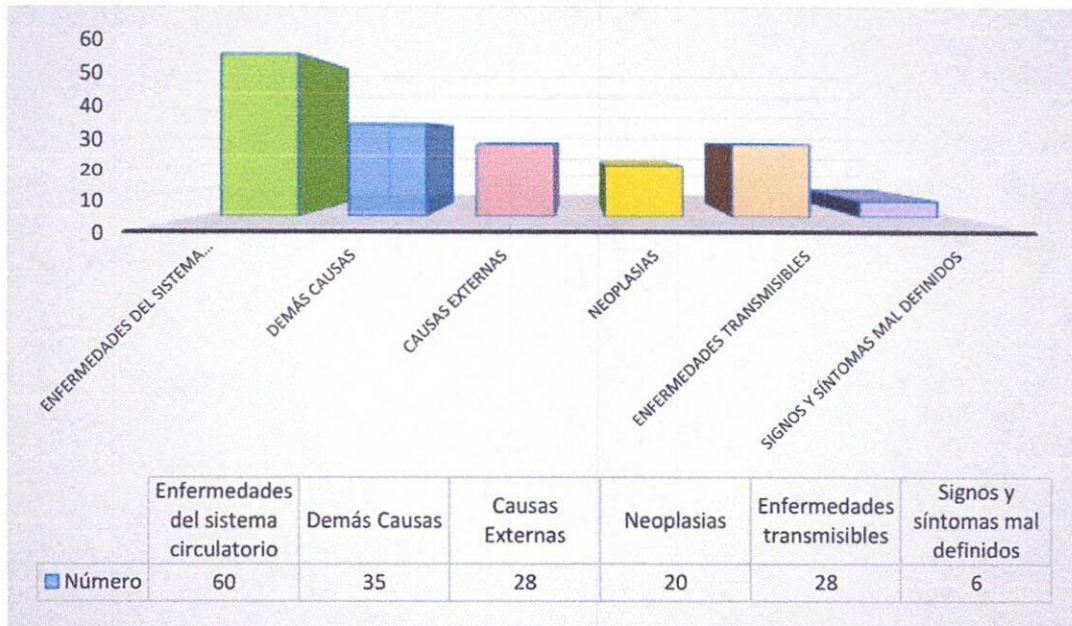
	ESE HOSPITAL SAN FRANCISCO DE ASIS		
	MUNICIPIO DE PALERMO HUILA		
	NIT. 891.180.091-4		
	GERENCIA		
CODIGO: GDE-PL-4	VIGENCIA: 04-03-2023	VERSION: 07	Página 41 de 87

- Las Neoplasias
- Las Demás Causas
- Las Causas Externas
- Los Signos y Síntomas mal definidos

La primera causa de mortalidad son las Enfermedades del Sistema Circulatorio, responsables del 33,9% (60 casos) de las defunciones en el 2022, seguido de las Demás Causas con 19,8% (35 casos) y las Causas Externas y las Enfermedades transmisibles con 15,8% cada uno.

Las Causas Externas definidas como las mortalidades ocurridas por accidentes y violencias. Estas últimas, según la Organización Mundial de la Salud (OMS), comprenden las agresiones (homicidios), las lesiones autoinfligidas (suicidios) y demás lesiones producidas por violencia. Para el municipio de Palermo durante el 2022, se registraron 28 mortalidades de posible procedencia violenta incluidas 3 en Estudio.

Figura 10. Número de casos de mortalidad. ESE San Francisco de Asís, 2022



Fuente: Estadísticas Vitales Secretaría de Salud Departamental, 2022

Proyectado por:	Revisado por:	Aprobado por:
ASESORA DE CALIDAD Y ASESORA CONTABLE	CONTROL INTERNO	Nombre: SARA ALEXANDRA YAGUAR JIMENEZ-GERENTE
Fecha: 21/03/2023	Fecha: 21/03/2023	Fecha: 21/03/2023
Dirección: calle 12 No. 6 – 40	Tel: 8783610 / 8784030 / 8784008	E-mail: esesanfrancisco891@yahoo.es

	ESE HOSPITAL SAN FRANCISCO DE ASIS MUNICIPIO DE PALERMO HUILA		
	NIT. 891.180.091-4		
	GERENCIA		
CODIGO: GDE-PL-4	VIGENCIA: 04-03-2023	VERSION: 07	Página 42 de 87

Mortalidad específica por subgrupo

Se realiza un análisis más detallado que permite identificar los subgrupos dentro de los grupos de mortalidad de las enfermedades transmisibles, neoplasias (tumores), enfermedades del sistema circulatorio, causas externas y todas las demás causas.

Enfermedades transmisibles

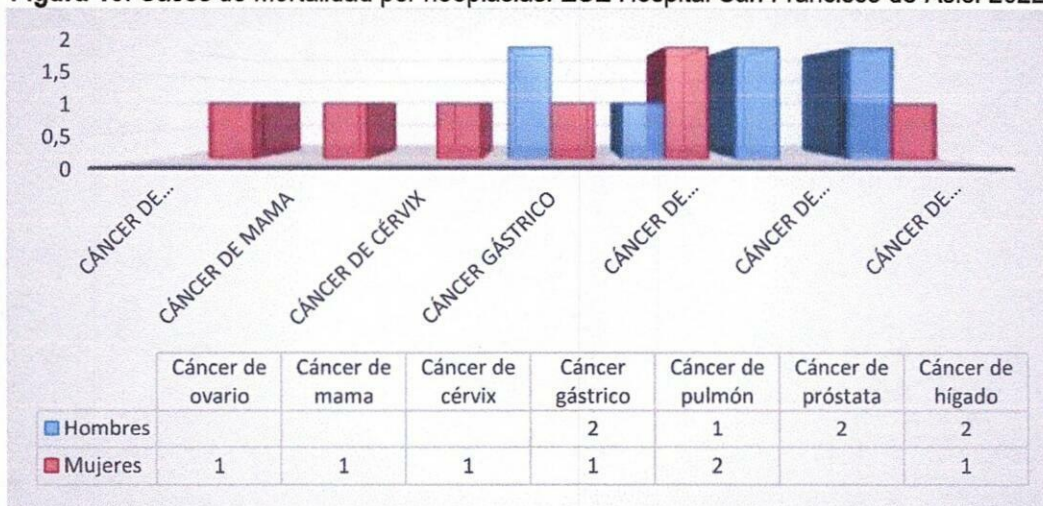
Dentro de las enfermedades transmisibles se encuentran eventos como las enfermedades infecciosas intestinales, la tuberculosis, ciertas enfermedades transmitidas por vectores y rabia, ciertas enfermedades inmunoprevenibles, meningitis, septicemia, excepto la neonatal, enfermedad por el VIH (SIDA), infecciones respiratorias agudas y resto de ciertas enfermedades infecciosas y parasitarias. Para el año 2022 se registraron mortalidades con mayor proporción la Infección Respiratoria Aguda.

Neoplasias

Para el año 2022, se registraron 20 eventos de mortalidad por este subgrupo, siendo la población femenina la más afectada, 55% de los fallecimientos.


En la población masculina y femenina se presentaron varios tipos de neoplasia como causante de mortalidad, es así como el tumor maligno de estómago, pulmón e hígado (15%, respectivamente) tuvieron la mayor incidencia. Otros tipos de neoplasia causantes de mortalidad en la población de Palermo son el cáncer de recto, cáncer de cérvix, de mama y de ovario con un caso respectivamente.

Figura 10. Casos de mortalidad por neoplasias. ESE Hospital San Francisco de Asís. 2022.



Fuente: RUAF Secretaría de Salud Departamental, 2022

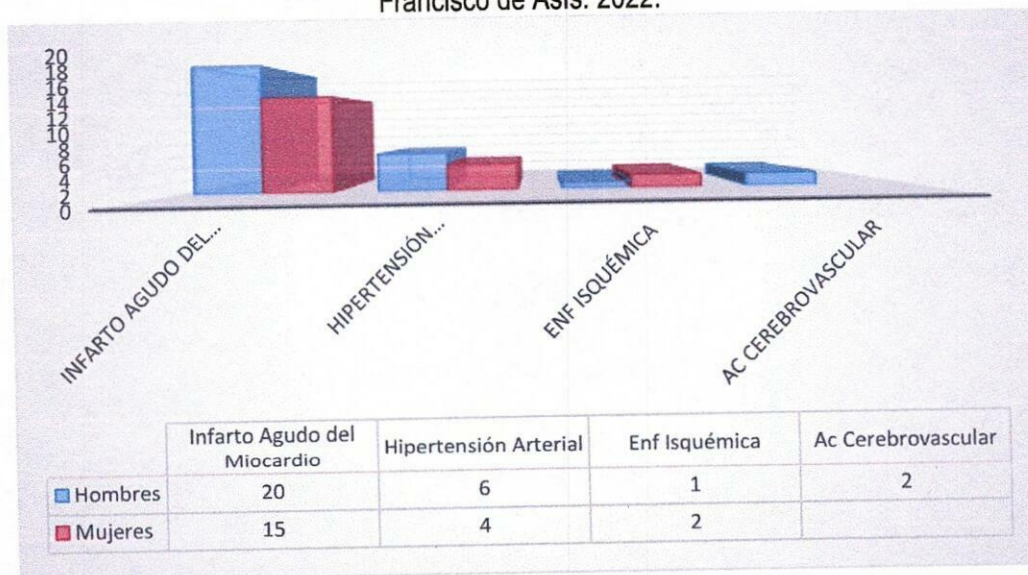
Proyectado por:	Revisado por:	Aprobado por:
ASESORA DE CALIDAD Y ASESORA CONTABLE	CONTROL INTERNO	Nombre: SARA ALEXANDRA YAGUAR JIMENEZ-GERENTE
Fecha: 21/03/2023	Fecha: 21/03/2023	Fecha: 21/03/2023
Dirección: calle 12 No. 6 – 40	Tel: 8783610 / 8784030 / 8784008	E-mail: esesanfrancisco891@yahoo.es

	ESE HOSPITAL SAN FRANCISCO DE ASÍS		
	MUNICIPIO DE PALERMO HUILA		
	NIT. 891.180.091-4		
	GERENCIA		
CODIGO: GDE-PL-4	VIGENCIA: 04-03-2023	VERSION: 07	Página 43 de 87

Enfermedades del sistema circulatorio

En el año 2022, la primera causa de mortalidad por Enfermedades del Sistema Circulatorio es Infarto Agudo de Miocardio con la mitad de los fallecimientos, 70% de frecuencia, seguido de la Hipertensión Arterial con 20%, también se presenta enfermedad isquémica y accidente cerebro vascular, siendo la población masculina la más afectada, 70% de los fallecimientos.

Figura 11. Número de mortalidad por enfermedades del sistema circulatorio. ESE Hospital San Francisco de Asís. 2022.



Fuente: RUAF Secretaría de Salud Departamental, 2022



Ciertas afecciones originadas en el periodo perinatal

Se registraron dos mortalidades por afecciones en el periodo perinatal en el municipio de Palermo durante el 2022, una de sexo masculino y una del sexo femenino.

Causas externas

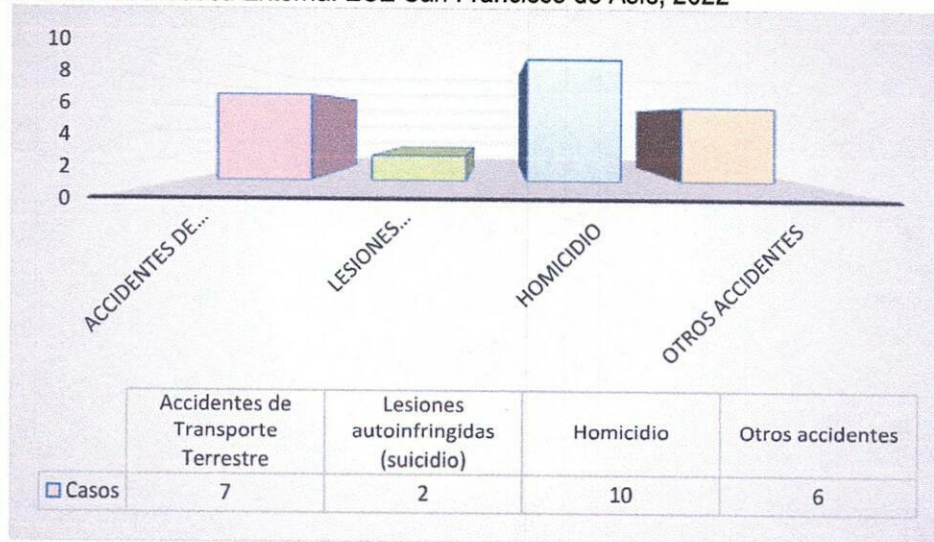
Dentro de este grupo se consideran las mortalidades causadas por Accidentes de transporte terrestre, caídas, ahogamiento y sumersión accidentales, accidentes que obstruyen la respiración, exposición a la corriente eléctrica, exposición al humo, fuego y llamas, los demás accidentes, las lesiones autoinfligidas intencionalmente

Proyectado por:	Revisado por:	Aprobado por:
ASESORA DE CALIDAD Y ASESORA CONTABLE	CONTROL INTERNO	Nombre: SARA ALEXANDRA YAGUAR JIMENEZ-GERENTE
Fecha: 21/03/2023	Fecha: 21/03/2023	Fecha: 21/03/2023
Dirección: calle 12 No. 6 – 40	Tel: 8783610 / 8784030 / 8784008	E-mail: esesanfrancisco891@yahoo.es

	ESE HOSPITAL SAN FRANCISCO DE ASIS		
	MUNICIPIO DE PALERMO HUILA		
	NIT. 891.180.091-4		
	GERENCIA		
CODIGO: GDE-PL-4	VIGENCIA: 04-03-2023	VERSION: 07	Página 44 de 87

(suicidios), agresiones (homicidios) y eventos de intención no determinada. En este subgrupo se encuentran las mortalidades de causa probable violenta.

Figura 12. Mortalidad Causa Externa. ESE San Francisco de Asís, 2022



Fuente: Estadísticas Vitales Secretaría de Salud Departamental, 2022

El 40% de las mortalidades por Causa Externa es por homicidios, seguido de Accidentes de transporte terrestre 28% y otros Accidentes con 24% de frecuencia.

Mortalidad materno – infantil y en la niñez

Para el análisis de la mortalidad infantil y en la niñez se utiliza la lista de los 16 grandes grupos que corresponde a ciertas enfermedades infecciosas y parasitarias; tumores (neoplasias); enfermedades de la sangre y de los órganos hematopoyéticos y ciertos trastornos que afectan el mecanismo de la inmunidad; enfermedades endocrinas, nutricionales y metabólicas; enfermedades del sistema nervioso; enfermedades del oído y de la apófisis mastoides; enfermedades del sistema circulatorio; enfermedades del sistema respiratorio; enfermedades del sistema digestivo; enfermedades del sistema genitourinario; ciertas afecciones originadas en el periodo perinatal; malformaciones congénitas, deformidades y anomalías cromosómicas; signos síntomas y hallazgos anormales clínicos y de laboratorio, no clasificados en otra parte; todas las demás enfermedades; causas externas de morbilidad y mortalidad; Síndrome Respiratorio Agudo Grave – SRAG.

En el municipio de Palermo para el año 2022, se registraron cinco (5) mortalidades en menores de 5 años por diferentes causas como sepsis neonatal, disfunción cerebral difusa, insuficiencia circulatoria, insuficiencia respiratoria, neumonía por COVID.

Proyectado por:	Revisado por:	Aprobado por:
ASESORA DE CALIDAD Y ASESORA CONTABLE	CONTROL INTERNO	Nombre: SARA ALEXANDRA YAGUAR JIMENEZ-GERENTE
Fecha: 21/03/2023	Fecha: 21/03/2023	Fecha: 21/03/2023
Dirección: calle 12 No. 6 – 40	Tel: 8783610 / 8784030 / 8784008	E-mail: esesanfrancisco891@yahoo.es

	ESE HOSPITAL SAN FRANCISCO DE ASIS		
	MUNICIPIO DE PALERMO HUILA		
	NIT. 891.180.091-4		
	GERENCIA		
CODIGO: GDE-PL-4	VIGENCIA: 04-03-2023	VERSION: 07	Página 45 de 87

Mortalidad por Enfermedad Diarreica Aguda –EDA

Este indicador se mantuvo en cero en el año 2022, es decir, no se notificaron mortalidades por EDAS en la población infantil.

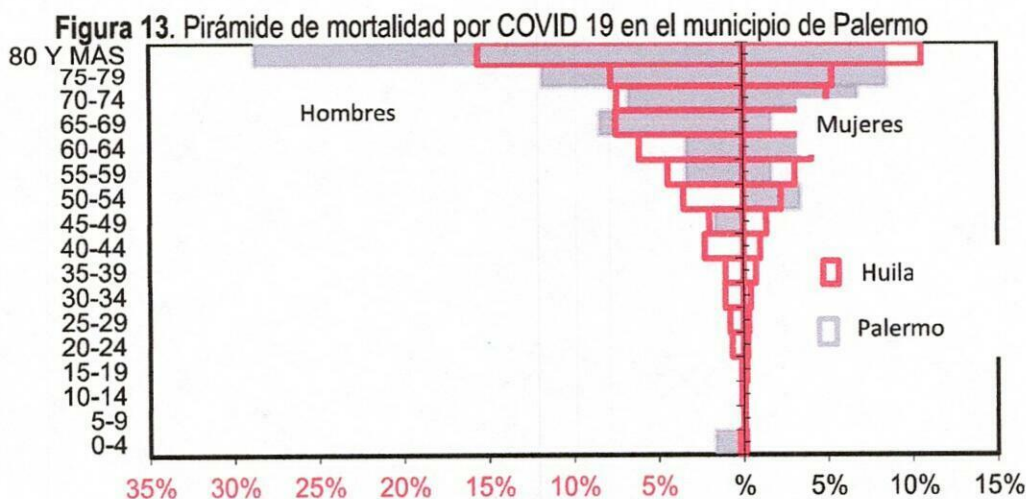
Mortalidad por Infección Respiratoria Aguda – IRA

La tendencia de la tasa mortalidad por Infecciones Respiratoria Aguda - IRA en el periodo de estudio es mantenerse en cero, en menores de cinco años.

Mortalidad por COVID

El nuevo coronavirus 2019 es un virus de ARN de sentido positivo no fraccionado que corresponde a la familia Coronaviridae - Nidovirales. Desde la aparición de la enfermedad por coronavirus 2019 (COVID-19) en diciembre 2019, la enfermedad se ha transformado ágilmente en una pandemia que intimida a las sociedades de todo el mundo. El instrumento esencial es la notificación de casos, es así como, el municipio de Palermo tiene registrado 59 fallecidos para el 2022 de acuerdo con el Cubo SegCovid con fecha de corte consulta 20 de septiembre de 2022.

Del total de las mortalidades el 66,1% corresponde a la población masculina para el 2022 y el grupo de edad de 80 años y más, el más afectado con el 37,2% de los casos.



Fuente. RUAF ND, Cubo SegCovid Fecha de consulta: 20 de septiembre de 2022

Número de casos confirmados de COVID - 19 con estado vital muerto según RUAF ND

Proyectado por:	Revisado por:	Aprobado por:
ASESORA DE CALIDAD Y ASESORA CONTABLE	CONTROL INTERNO	Nombre: SARA ALEXANDRA YAGUAR JIMENEZ-GERENTE
Fecha: 21/03/2023	Fecha: 21/03/2023	Fecha: 21/03/2023
Dirección: calle 12 No. 6 – 40	Tel: 8783610 / 8784030 / 8784008	E-mail: esesanfrancisco891@yahoo.es

	ESE HOSPITAL SAN FRANCISCO DE ASIS		
	MUNICIPIO DE PALERMO HUILA		
	NIT. 891.180.091-4		
	GERENCIA		
CODIGO: GDE-PL-4	VIGENCIA: 04-03-2023	VERSION: 07	Página 46 de 87

El municipio de Palermo, de acuerdo con el Cubo SegCovid con fecha de consulta 20 de septiembre de 2022, las mortalidades registradas estaban acompañadas de al menos una comorbilidad, 32%, por hipertensión 20%, diabetes 7%, y ser mayor de 59 años con 15% como los más representativos.

Tabla 6. Concentración de comorbilidad en casos de mortalidad por COVID 19, municipio de Palermo

Palermo	Tipo de Comorbilidad	Total Comorbilidad Municipio		Huila	Tipo de Comorbilidad	Total Comorbilidad DPTO	
		Año	Proporción			Año	Proporción
	Artritis	2	0%		Artritis	34	0%
	Asma	2	5%		Asma	237	3%
	Cáncer	1	0%		Cáncer	120	1%
	Comorbilidades (al menos una)	36	32%		Comorbilidades (al menos una)	2.394	28%
	Diabetes	15	7%		Diabetes	765	9%
	Enfermedades Huérfanas		0%		Enfermedades Huérfanas	9	0%
Palermo	EPOC	10	12%	Huila	EPOC	655	8%
	ERC	4	0%		ERC	485	6%
	Hipertensión	22	20%		Hipertensión	1.680	20%
	Sobrepeso y Obesidad	7	10%		Sobrepeso y Obesidad	562	7%
	Terapia Reemplazo Renal	3	0%		Terapia Reemplazo Renal	117	1%
	VIH		0%		VIH	13	0%
	Mayor de 59	26	15%		Mayor de 59	1.448	17%
	Total	128	100%		Total	8.519	100%

Fuente. RUAF ND, Cubo SegCovid Fecha de consulta: 20 de septiembre de 2022

En el 2022, con respecto a la atención en salud, el 76% no cuentan con reporte y el 20% (11 casos) requirieron de hospitalización.

Proyectado por:	Revisado por:	Aprobado por:
ASESORA DE CALIDAD Y ASESORA CONTABLE	CONTROL INTERNO	Nombre: SARA ALEXANDRA YAGUAR JIMENEZ-GERENTE
Fecha: 21/03/2023	Fecha: 21/03/2023	Fecha: 21/03/2023
Dirección: calle 12 No. 6 – 40	Tel: 8783610 / 8784030 / 8784008	E-mail: esesanfrancisco891@yahoo.es



	ESE HOSPITAL SAN FRANCISCO DE ASIS MUNICIPIO DE PALERMO HUILA NIT. 891.180.091-4 GERENCIA		
	CODIGO: GDE-PL-4		
	VIGENCIA: 04-03-2023	VERSION: 07	

Tabla 7. Ámbito de atención, mortalidad por COVID 19, municipio de Palermo

Palermo	Ámbito de atención de la mortalidad	Total de muertes según ámbito		Huila	Ámbito de atención de la mortalidad	Total de muertes según ámbito de atención	
		Año	Proporción			Año	Proporción
	Consulta Externa		0%		Consulta Externa		0%
	Cuidado Intensivo	4	0%		Cuidado Intensivo	363	7%
	Cuidado Intermedio	4	0%		Cuidado Intermedio	142	3%
	Domiciliaria		4%		Domiciliaria	3	0%
Palermo	Hospitalización	11	20%	Huila	Hospitalización	719	15%
	No Reportado	51	76%		No Reportado	3625	74%
	Otro		0%		Otro		0%
	Urgencias		0%		Urgencias	64	1%
	Total	70	100%		Total	4916	100%

Fuente. RUAF ND, Cubo SegCovid Fecha de consulta: 20 de septiembre de 2022


Análisis de la morbilidad

Se realiza un análisis de la morbilidad agrupada y los eventos de notificación obligatoria, las fuentes información corresponde a los Registros Individuales de Prestación de Servicios – RIPS y del Sistema de Vigilancia de la Salud Pública – SIVIGILA y otra información que contribuya al análisis de la morbilidad.

La morbilidad es utilizada para señalar la cantidad de personas o individuos considerados enfermos o víctimas de una enfermedad en un espacio y tiempo determinados. La morbilidad es, entonces, un dato estadístico muy importante para poder comprender la evolución y avance o retroceso de una enfermedad, así también como las razones de su surgimiento y las soluciones posibles.

La ESE Hospital San Francisco de Asís como primera IPS del municipio presta sus servicios de primer nivel en consulta externa, urgencias y hospitalización y los programas de Promoción de la salud y Prevención de la enfermedad, entre otros servicios de salud.

Proyectado por:	Revisado por:	Aprobado por:
ASESORA DE CALIDAD Y ASESORA CONTABLE	CONTROL INTERNO	Nombre: SARA ALEXANDRA YAGUAR JIMENEZ-GERENTE
Fecha: 21/03/2023	Fecha: 21/03/2023	Fecha: 21/03/2023
Dirección: calle 12 No. 6 – 40	Tel: 8783610 / 8784030 / 8784008	E-mail: esesanfrancisco891@yahoo.es

	ESE HOSPITAL SAN FRANCISCO DE ASÍS MUNICIPIO DE PALERMO HUILA		
	NIT. 891.180.091-4		
	GERENCIA		
CODIGO: GDE-PL-4	VIGENCIA: 04-03-2023	VERSION: 07	Página 48 de 87

Principales causas de morbilidad

Para estimar las principales causas de morbilidad atendida se utiliza la lista del estudio mundial de carga de la enfermedad agrupa los códigos CIE10 modificada por el MSPS, que permite analizar las siguientes categorías de causas:

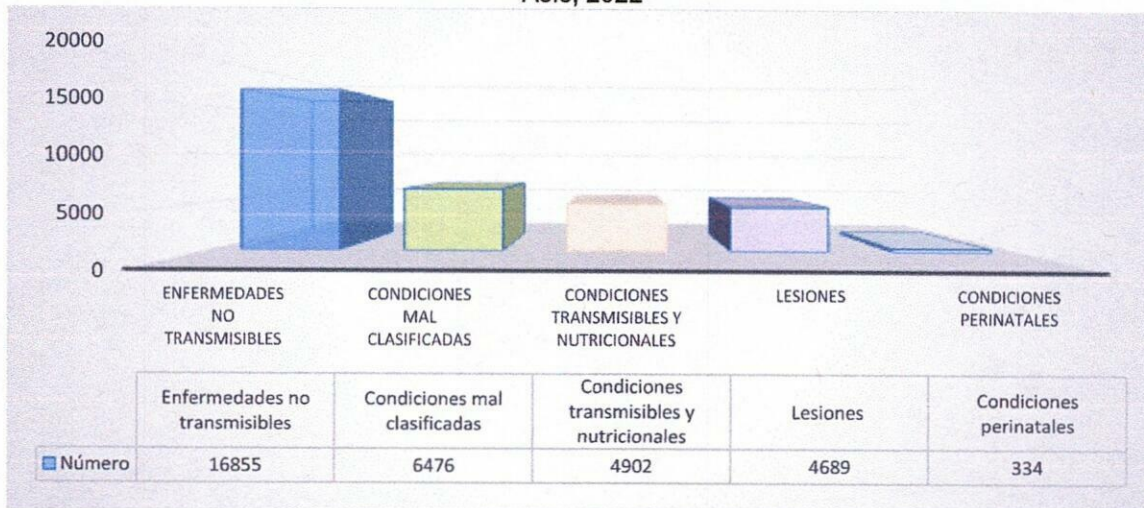
- Condiciones transmisibles y nutricionales;
- Condiciones maternas perinatales;
- Enfermedades no transmisibles;
- Lesiones, donde además de las lesiones intencionales y no intencionales se incluye todo lo relacionado con los traumatismos, envenenamientos y algunas otras consecuencias de las causas externas;
- Condiciones mal clasificadas.

La fuente de información son los RIPS 2022 de la ESE Hospital San Francisco de Asís.

Principales causas de morbilidad en consulta externa


El área de Consulta Externa es una dependencia de servicios ambulatorios con múltiples especialidades de la medicina, donde lo fundamental es la atención al paciente con calidez y profesionalismo, buscando mejorar la calidad de vida a todos los usuarios del municipio, permite la definición de un diagnóstico y conducta terapéutica para el mantenimiento y mejoramiento de la salud del paciente.

Figura 14. Principales causas de morbilidad en consulta externa, ESE Hospital San Francisco de Asís, 2022



Fuente: RIPS ESE Hospital San Francisco de Asís, 2022

Proyectado por:	Revisado por:	Aprobado por:
ASESORA DE CALIDAD Y ASESORA CONTABLE	CONTROL INTERNO	Nombre: SARA ALEXANDRA YAGUAR JIMENEZ-GERENTE
Fecha: 21/03/2023	Fecha: 21/03/2023	Fecha: 21/03/2023
Dirección: calle 12 No. 6 – 40	Tel: 8783610 / 8784030 / 8784008	E-mail: esesanfrancisco891@yahoo.es

	ESE HOSPITAL SAN FRANCISCO DE ASÍS MUNICIPIO DE PALERMO HUILA		
	NIT. 891.180.091-4		
	GERENCIA		
CODIGO: GDE-PL-4	VIGENCIA: 04-03-2023	VERSION: 07	Página 49 de 87

En la ESE Hospital San Francisco de Asís durante el año 2022 las *enfermedades no transmisibles* son la primera causa de morbilidad con cerca de la mitad de frecuencia, 50,68%, la segunda causa son las *Condiciones mal clasificadas*, 19,47%, y la tercera causa son las *condiciones transmisibles y nutricionales* con 14,74%, seguido muy de cerca de las Lesiones con 14,10%. Comportamiento similar al registrado durante el 2021.

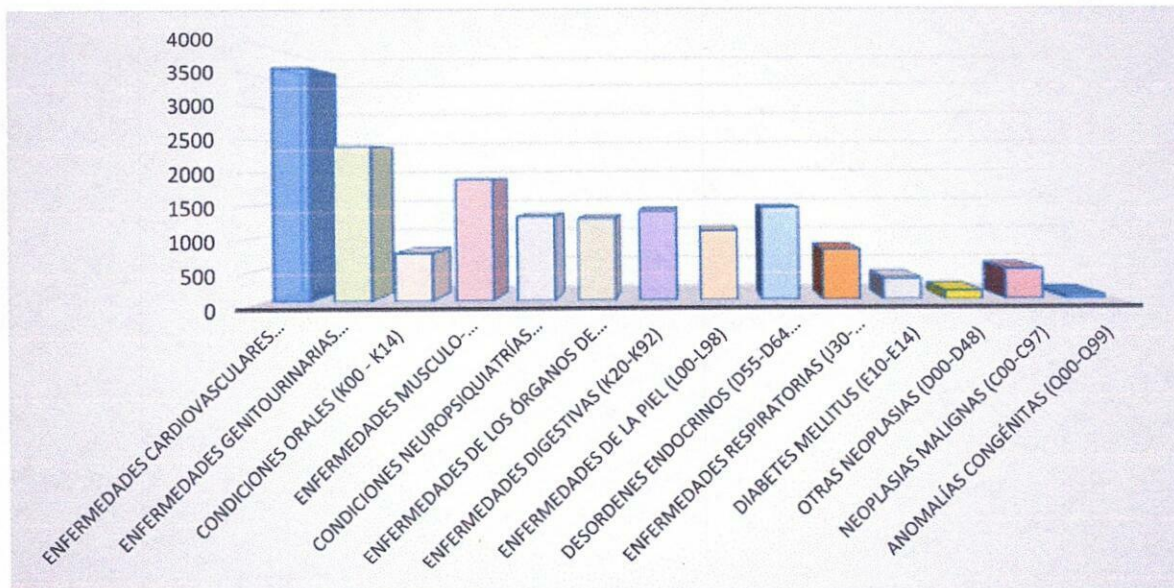
Es de resaltar los porcentajes significativos de las condiciones mal clasificadas donde se encuentran diagnósticos como (R50) fiebre de origen desconocido, (R50.0) fiebre con escalofrío, (R50.1) fiebre persistente, (R50.9) fiebre no especificada, (R51) cefalea, (R52) dolor, no clasificado en otra parte, (R53) malestar y fatiga, entre otros.

Morbilidad específica por subgrupo en consulta externa

Enfermedades no transmisibles en la consulta externa



Las *Enfermedades no transmisibles* son consideradas la primera causa de consulta externa en la ESE Hospital San Francisco de Asís, a continuación, se describe las principales enfermedades que pertenecen a este grupo y su frecuencia.

Figura 15. Enfermedades no transmisibles en la consulta externa, 2022



Fuente: RIPS ESE Hospital San Francisco de Asís, 2022

Proyectado por:	Revisado por:	Aprobado por:
ASESORA DE CALIDAD Y ASESORA CONTABLE	CONTROL INTERNO	Nombre: SARA ALEXANDRA YAGUAR JIMENEZ-GERENTE
Fecha: 21/03/2023	Fecha: 21/03/2023	Fecha: 21/03/2023
Dirección: calle 12 No. 6 – 40	Tel: 8783610 / 8784030 / 8784008	E-mail: esesanfrancisco891@yahoo.es

	ESE HOSPITAL SAN FRANCISCO DE ASÍS MUNICIPIO DE PALERMO HUILA		
	NIT. 891.180.091-4		
	GERENCIA		
CODIGO: GDE-PL-4	VIGENCIA: 04-03-2023	VERSION: 07	Página 50 de 87

Se describe las principales causas de morbilidad dentro del grupo de enfermedades no transmisibles para el año 2022, la principal causa son las enfermedades cardiovasculares con 21,58% de frecuencia, la segunda causa aparece las enfermedades genitourinarias con 14,25% de frecuencia; la tercera causa de morbilidad son las enfermedades musculo esqueléticas, 11,20%; la cuarta causa es los Desordenes Endocrinos, 8,45% y la quinta causa las enfermedades neuro psiquiátricas con 7,71%.

Dentro de las enfermedades del sistema genitourinario se encuentran las enfermedades glomerulares como síndrome nefrítico, síndrome nefrótico, hematuria; enfermedades renales túbulo intersticiales como nefritis aguda y crónica, uropatía obstructiva, afecciones tubulares y tubulointersticiales; insuficiencia renal, litiasis urinaria, enfermedades de los órganos genitales masculinos, enfermedades de la mama, enfermedades inflamatorias de los órganos pélvicos femeninos, trastornos no inflamatorios de los órganos genitales femeninos.

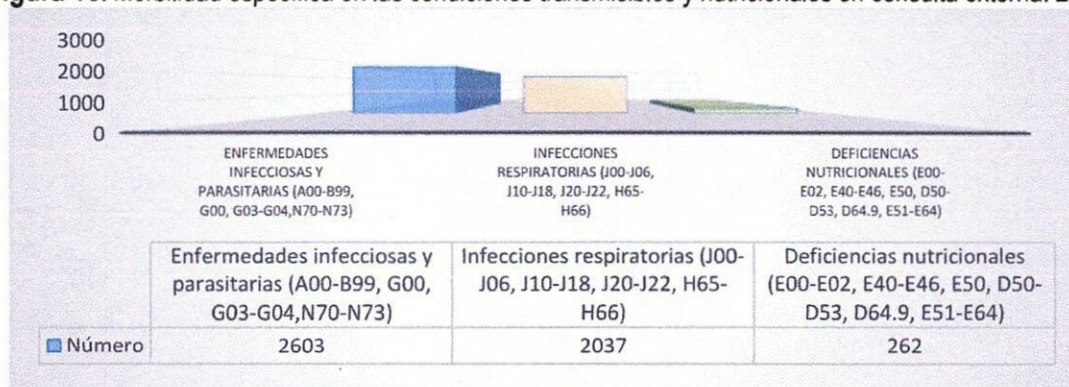
En las enfermedades musculoesqueléticas se describen las Artropatías como las artropatías infecciosas, artrosis, artritis, artritis reumatoide, gota y poliartritis; trastornos sistémicos del tejido conectivo como lupus eritematoso sistémico, dorsopatías, trastornos de los tejidos blandos y osteopatías y condropatías.

En las enfermedades de la piel están incluidas las infecciones de la piel y del tejido subcutáneo. Trastornos bullosos, dermatitis y eccema, trastornos papulo escamosos, urticaria y eritema, trastornos de la piel y los tejidos subcutáneos relacionados con la radiación y trastornos de las faneras.

Condiciones transmisibles y nutricionales en consulta externa



Dentro de las morbilidades por condiciones transmisibles y nutricionales se encuentran las enfermedades causadas por infecciones y parasitarias, infecciones respiratorias y deficiencias nutricionales.

Figura 16. Morbilidad específica en las condiciones transmisibles y nutricionales en consulta externa. 2022



Fuente: RIPS ESE Hospital San Francisco de Asís

Proyectado por:	Revisado por:	Aprobado por:
ASESORA DE CALIDAD Y ASESORA CONTABLE	CONTROL INTERNO	Nombre: SARA ALEXANDRA YAGUAR JIMENEZ-GERENTE
Fecha: 21/03/2023	Fecha: 21/03/2023	Fecha: 21/03/2023
Dirección: calle 12 No. 6 – 40	Tel: 8783610 / 8784030 / 8784008	E-mail: esesanfrancisco891@yahoo.es

	ESE HOSPITAL SAN FRANCISCO DE ASÍS MUNICIPIO DE PALERMO HUILA		
	NIT. 891.180.091-4		
	GERENCIA		
CODIGO: GDE-PL-4	VIGENCIA: 04-03-2023	VERSION: 07	Página 51 de 87

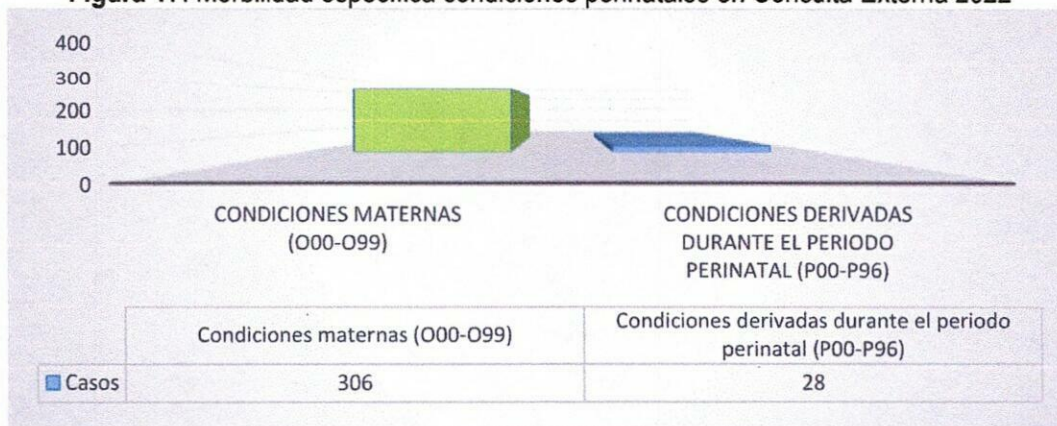
La primera causa de morbilidad en este subgrupo para el año 2022, son las enfermedades infecciosas y parasitarias con más de la mitad de los casos, 53,1%, seguido de las infecciones respiratorias con 41,35% de frecuencia. Cabe resaltar la presencia de deficiencias nutricionales, que, aunque su frecuencia es menor del 6%, si puede terminar en enfermedades no transmisibles como las condiciones orales y enfermedades por deficiencia nutricional.

Dentro de las afecciones respiratorias aparece la infección de las vías respiratorias superiores, gripa y neumonía, y enfermedades respiratorias inferiores agudas. En las enfermedades infecciosas y parasitarias se incluyen las enfermedades infecciosas intestinales, tuberculosis, lepra, tosferina, fiebres virales, dengue, zika y chicungunya, diarrea y gastroenteritis. En este subgrupo puede encontrarse diagnósticos compatibles con enfermedades sintomáticas respiratorias como el COVID-19.

Condiciones perinatales

El término perinatal se emplea para referirse a todo aquello que es en materia de tiempo inmediatamente anterior o posterior al momento del nacimiento del bebé, es decir, desde la semana 28 de gestación aproximadamente hasta los primeros siete días después del parto.

Figura 17. Morbilidad específica condiciones perinatales en Consulta Externa 2022




Fuente: RIPS ESE Hospital San Francisco de Asís, 2022

Dentro de las condiciones perinatales para el año 2022, la principal causa de morbilidad son las condiciones maternas con el 91,6% de frecuencia, seguido de las condiciones derivadas durante el periodo perinatal, 8,3%.

En las atenciones descritas como Condiciones maternas están incluidos los siguientes eventos.

Proyectado por:	Revisado por:	Aprobado por:
ASESORA DE CALIDAD Y ASESORA CONTABLE	CONTROL INTERNO	Nombre: SARA ALEXANDRA YAGUAR JIMENEZ-GERENTE
Fecha: 21/03/2023	Fecha: 21/03/2023	Fecha: 21/03/2023
Dirección: calle 12 No. 6 – 40	Tel: 8783610 / 8784030 / 8784008	E-mail: esesanfrancisco891@yahoo.es

	ESE HOSPITAL SAN FRANCISCO DE ASÍS MUNICIPIO DE PALERMO HUILA NIT. 891.180.091-4 GERENCIA			
	CODIGO: GDE-PL-4	VIGENCIA: 04-03-2023		VERSION: 07
	Página 52 de 87			

- Embarazo que termina en aborto (O00 – O08),
- Edema, proteinuria e hipertensión en el embarazo, el parto y el puerperio (O10 – O16),
- Otras enfermedades de la madre que pueden afectar el feto (O20- O29),
- Complicaciones del embarazo que requieren una atención a la madre (O30 – O48),
- Complicaciones del embarazo y el parto (O60 – O75),
- Parto (O80 – O84),
- Enfermedades postparto (O85 – O92).


Para las condiciones derivadas durante el periodo perinatal se incluyen los siguientes diagnósticos.

- Afecciones de origen perinatal (P00 – P04)
- Desordenes relacionado con el embarazo (P05 – P08)
- Traumatismo durante el parto (P10 – P15)
- Enfermedades respiratorias y cardíacas durante el periodo perinatal (P20 – P29)
- Enfermedades infecciosas del periodo perinatal (P35 – P40)
- Enfermedades hematológicas y hemorrágicas durante el periodo perinatal (P50 – P61)
- Enfermedades endocrinas transitorias del feto y del recién nacido (P70 – P74)
- Enfermedades del sistema digestivo del feto y del recién nacido (P75 – P78)
- Enfermedades de la piel y de la regulación de la temperatura (P80 – P83)
- Otras enfermedades del feto y del recién nacido (P90 – P96)

Condiciones por lesiones



La medicina clínica define a las lesiones como alteraciones anormales que se detectan y observan en la estructura o morfología de una cierta parte o área de la estructura corporal, que puede presentarse por daños internos o externos. Las lesiones producen modificaciones en las funciones de los órganos, aparatos y sistemas corporales, generando problemas en la salud.

Figura 18. Morbilidad por lesiones en consulta externa, 2022



Fuente: RIPS ESE Hospital San Francisco de Asís, 2022

Proyectado por:	Revisado por:	Aprobado por:
ASESORA DE CALIDAD Y ASESORA CONTABLE	CONTROL INTERNO	Nombre: SARA ALEXANDRA YAGUAR JIMENEZ-GERENTE
Fecha: 21/03/2023	Fecha: 21/03/2023	Fecha: 21/03/2023
Dirección: calle 12 No. 6 – 40	Tel: 8783610 / 8784030 / 8784008	E-mail: esesanfrancisco891@yahoo.es

	ESE HOSPITAL SAN FRANCISCO DE ASÍS MUNICIPIO DE PALERMO HUILA		
	NIT. 891.180.091-4		
	GERENCIA		
CODIGO: GDE-PL-4	VIGENCIA: 04-03-2023	VERSION: 07	Página 53 de 87

Para el año 2022, la principal causa de morbilidad por lesiones son los traumatismos, envenenamiento o algunas otras consecuencias de causas externas con el 86,10% de frecuencia, seguido de las lesiones no intencionales, 12,67%,

Dentro de la definición lesiones no intencionales se agrupan los eventos Accidentes de transporte (V00 – V98), Caídas y accidentes diversos (W00 – X59) y algunos efectos secundarios de tratamientos.

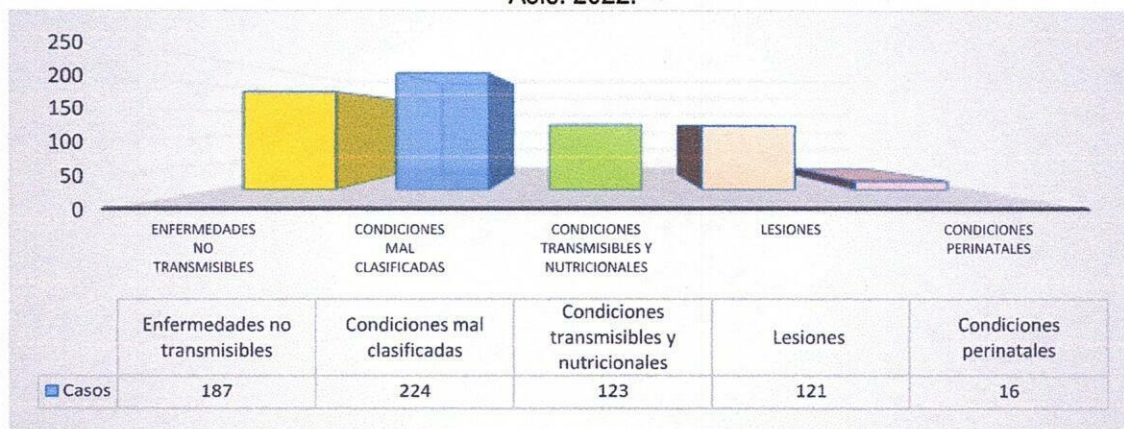
Para las lesiones intencionales se incluyen las intoxicaciones voluntarias, agresiones varias y sus secuelas. En las lesiones de intencionalidad indeterminada está Otros incidentes no clasificados como algunos tipos de envenenamiento.

Traumatismos, envenenamientos y algunas otras consecuencias de causa externa es el decimonoveno capítulo de la lista de códigos CIE – 10. Dentro de los cuales están traumatismo de la cabeza, de cuello, de tórax, del abdomen, área lumbosacra y pelvis, de los hombros y de los brazos, del codo y del antebrazo, en muñecas y manos, en rodillas y piernas, lesiones múltiples, lesiones no clasificadas en cabeza, cuello y otras partes, cuerpos extraños en alguna parte del cuerpo, quemaduras y corrosiones, congelaciones, intoxicaciones por fármacos, intoxicaciones por sustancias no medicinales, lesiones por otras causas externas, complicaciones traumáticas, complicaciones quirúrgicas y complicaciones post – traumáticas no clasificadas en otra parte.

Morbilidad específica por subgrupos en Urgencias


Es importante saber que la atención médica en la sala de urgencias suele basarse en la gravedad de las lesiones o la enfermedad. El TRIAGE es el método de selección y clasificación de pacientes que ingresan al servicio de urgencias donde se debe brindar una valoración rápida y ordenada para identificar enfermedades que requieran atención médica inmediata de aquellas que puedan esperar.

Figura 19. Morbilidad específica por consulta de urgencias de la ESE Hospital San Francisco de Asís. 2022.



Fuente: RIPS ESE Hospital San Francisco de Asís, 2022

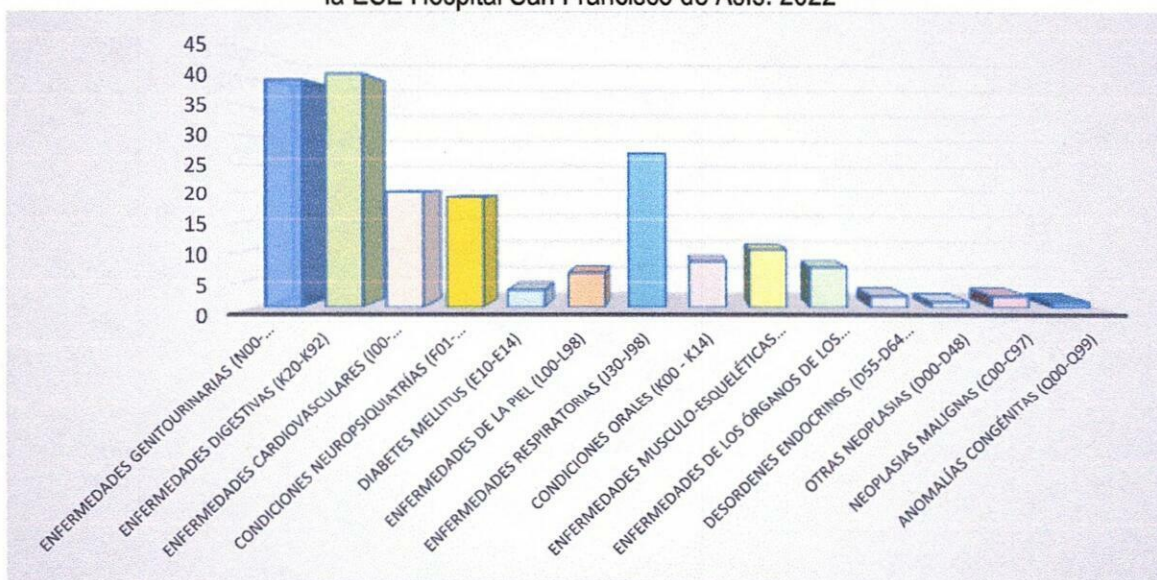
Proyectado por:	Revisado por:	Aprobado por:
ASESORA DE CALIDAD Y ASESORA CONTABLE	CONTROL INTERNO	Nombre: SARA ALEXANDRA YAGUAR JIMENEZ-GERENTE
Fecha: 21/03/2023	Fecha: 21/03/2023	Fecha: 21/03/2023
Dirección: calle 12 No. 6 – 40	Tel: 8783610 / 8784030 / 8784008	E-mail: esesanfrancisco891@yahoo.es

	ESE HOSPITAL SAN FRANCISCO DE ASÍS MUNICIPIO DE PALERMO HUILA		
	NIT. 891.180.091-4		
	GERENCIA		
CODIGO: GDE-PL-4	VIGENCIA: 04-03-2023	VERSION: 07	Página 54 de 87

Para el año 2022, la primera causa de consulta por el servicio de Urgencias son las condiciones mal clasificadas con el 33,38% del servicio, seguido de las enfermedades no transmisibles, 27,87%, la tercera causa son las condiciones transmisibles y nutricionales, 18,33%, las lesiones ocupan el cuarto lugar con 18,03% de frecuencia. En comparación al año 2021 donde la primera causa fue las enfermedades no transmisibles, seguido de las condiciones mal clasificadas, y la tercera causa son las condiciones transmisibles y nutricionales.

Enfermedades no transmisibles por consulta de Urgencias

Figura 20. Morbilidad específica en las enfermedades no transmisibles por consulta de urgencias de la ESE Hospital San Francisco de Asís. 2022



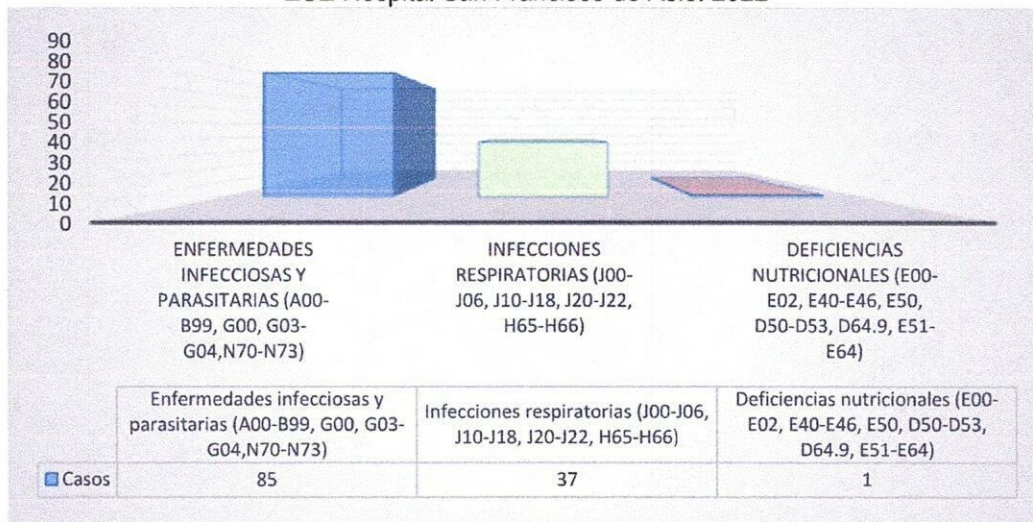
Fuente: RIPS ESE Hospital San Francisco de Asís, 2022

El comportamiento de las enfermedades no transmisibles para el año 2022 describe como primera causa de morbilidad por urgencias las enfermedades digestivas con 21,93% de frecuencia de las consultas, la segunda causa son las enfermedades genitourinarias con 21,39%, la tercera causa son las enfermedades respiratorias con 14,44% de frecuencia; la cuarta causa son las enfermedades cardiovasculares con 10,70% y la quinta causa es condiciones neuro psiquiátricas, 10,16%.

Enfermedades transmisibles y nutricionales por Urgencias

Proyectado por:	Revisado por:	Aprobado por:
ASESORA DE CALIDAD Y ASESORA CONTABLE	CONTROL INTERNO	Nombre: SARA ALEXANDRA YAGUAR JIMENEZ-GERENTE
Fecha: 21/03/2023	Fecha: 21/03/2023	Fecha: 21/03/2023
Dirección: calle 12 No. 6 – 40	Tel: 8783610 / 8784030 / 8784008	E-mail: esesanfrancisco891@yahoo.es

Figura 21. Morbilidad específica en las enfermedades transmisibles por consulta de urgencias de la ESE Hospital San Francisco de Asís. 2022

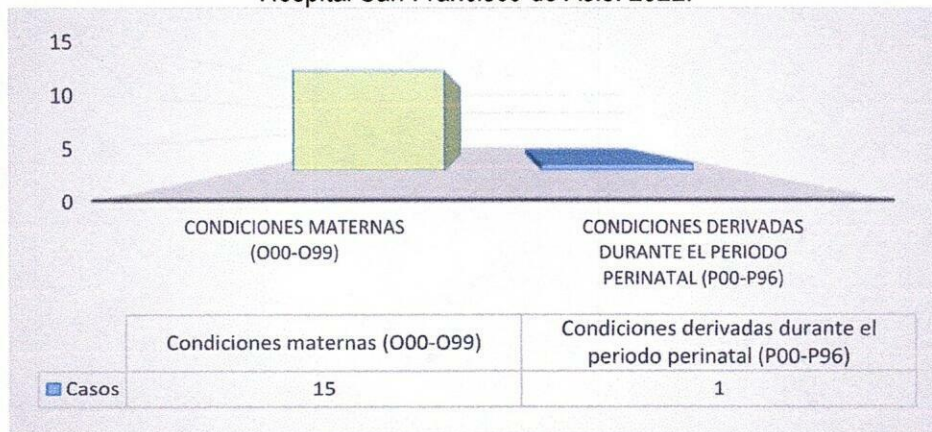


Fuente: RIPS ESE Hospital San Francisco de Asís, 2022

En cuanto a las enfermedades transmisibles para el año 2022, la primera causa son las enfermedades infecciosas y parasitarias, 69,11%, seguido de las infecciones respiratorias con 30,08% y por deficiencias nutricionales no supera el 1%.

Condiciones perinatales por el servicio de Urgencias

Figura 22. Morbilidad específica de las condiciones perinatales por consulta de urgencias de la ESE Hospital San Francisco de Asís. 2022.



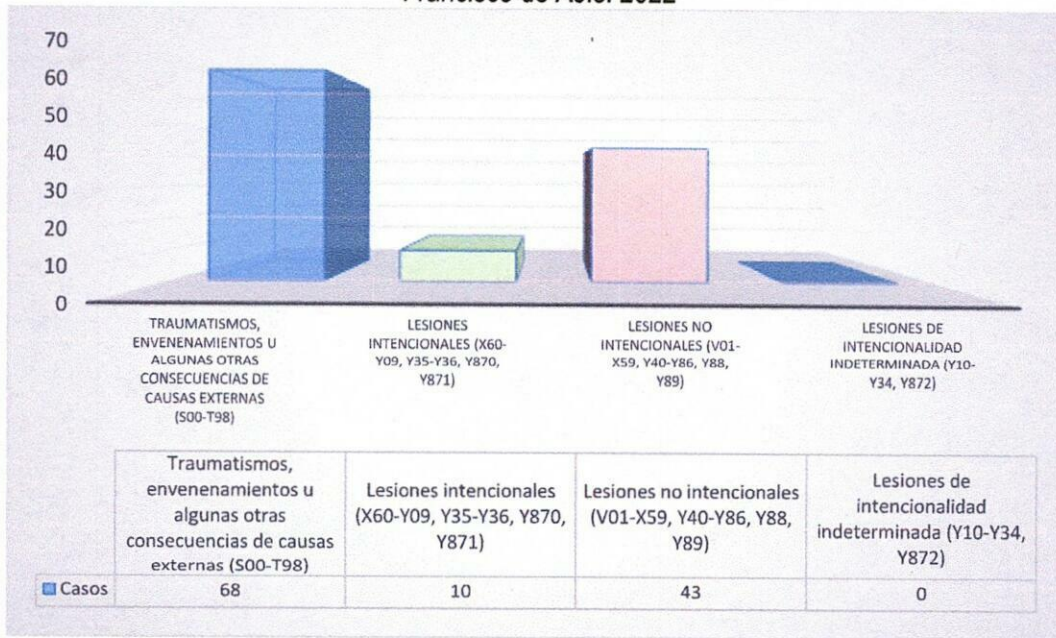
Fuente: RIPS ESE Hospital San Francisco de Asís, 2022

Proyectado por:	Revisado por:	Aprobado por:
ASESORA DE CALIDAD Y ASESORA CONTABLE	CONTROL INTERNO	Nombre: SARA ALEXANDRA YAGUAR JIMENEZ-GERENTE
Fecha: 21/03/2023	Fecha: 21/03/2023	Fecha: 21/03/2023
Dirección: calle 12 No. 6 – 40	Tel: 8783610 / 8784030 / 8784008	E-mail: esesanfrancisco891@yahoo.es

Durante el año 2022, las condiciones maternas fueron responsables del 93,75% de las atenciones de urgencias en este subgrupo, seguido de las condiciones derivadas durante el periodo perinatal, 6,25%.

Lesiones

Figura 23. Morbilidad específica de las lesiones por consulta de urgencias de la ESE Hospital San Francisco de Asís. 2022



Fuente: RIPS ESE Hospital San Francisco de Asís, 2022

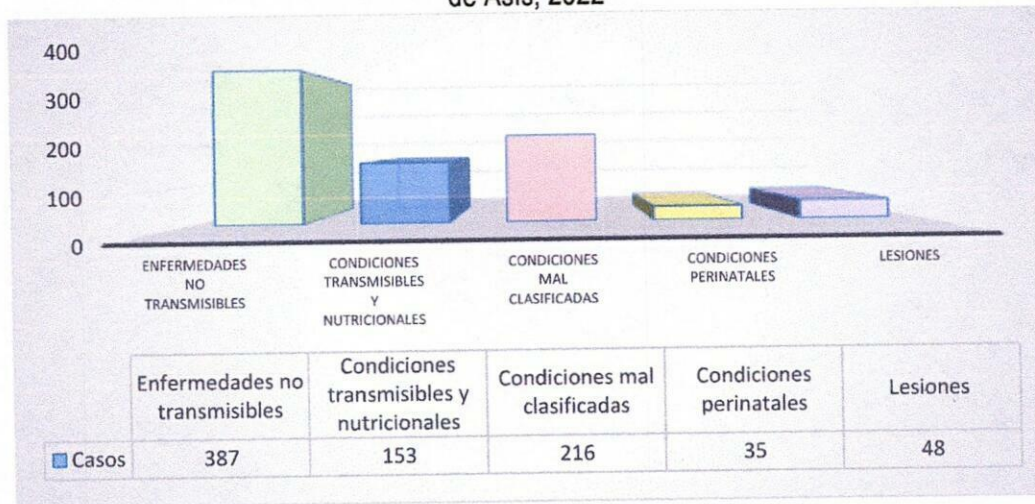
Para el año 2022 la primera causa de morbilidad por lesiones en el servicio de Urgencias son los traumatismos, envenenamientos o algunas otras consecuencias de causas externas, 56,20%, la segunda causa son las lesiones no intencionales con una frecuencia de 35,54%.

Morbilidad específica por subgrupo en hospitalización

Los días de estancia es el tiempo requerido de observación u hospitalización, según criterio médico, producto de una consulta inicial por medicina externa o por consulta de urgencias. En el año 2022 se presentaron 47 egresos hospitalarios con un promedio de días de estancia de 2,5 días.

Proyectado por:	Revisado por:	Aprobado por:
ASESORA DE CALIDAD Y ASESORA CONTABLE	CONTROL INTERNO	Nombre: SARA ALEXANDRA YAGUAR JIMENEZ-GERENTE
Fecha: 21/03/2023	Fecha: 21/03/2023	Fecha: 21/03/2023
Dirección: calle 12 No. 6 – 40	Tel: 8783610 / 8784030 / 8784008	E-mail: esesanfrancisco891@yahoo.es

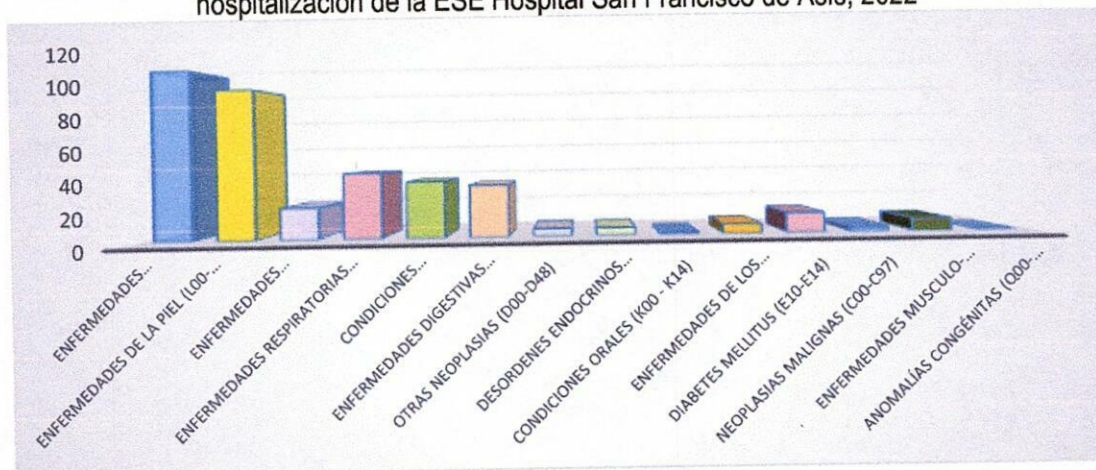
Figura 24. Morbilidad específica por consulta de hospitalización de la ESE Hospital San Francisco de Asís, 2022



Fuente: RIPS ESE Hospital San Francisco de Asís, 2022

En el servicio de hospitalización para el año 2022, la primera causa de morbilidad son las enfermedades no transmisibles con el 46,1% las consultas, como segunda causa están las condiciones mal clasificadas con el 25,7% y la tercera causa son las condiciones transmisibles y nutricionales, 18,2%.

Figura 25. Morbilidad específica en las enfermedades no transmisibles por consulta de hospitalización de la ESE Hospital San Francisco de Asís, 2022

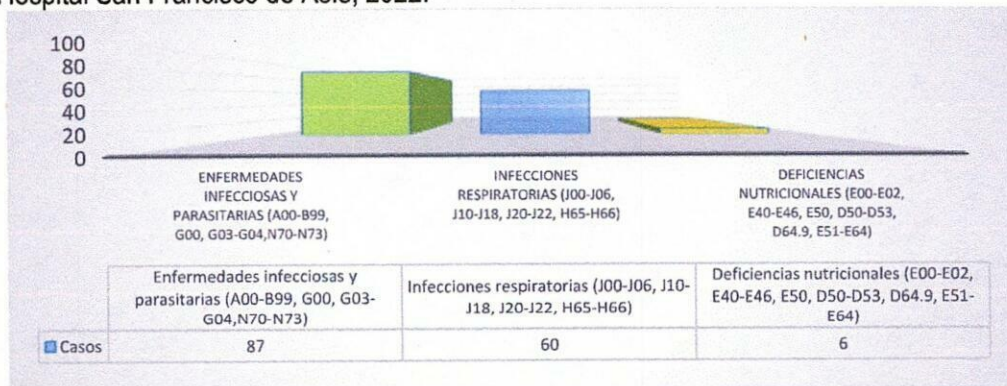


Fuente: RIPS ESE Hospital San Francisco de Asís, 2022.

Proyectado por:	Revisado por:	Aprobado por:
ASESORA DE CALIDAD Y ASESORA CONTABLE	CONTROL INTERNO	Nombre: SARA ALEXANDRA YAGUAR JIMENEZ-GERENTE
Fecha: 21/03/2023	Fecha: 21/03/2023	Fecha: 21/03/2023
Dirección: calle 12 No. 6 – 40	Tel: 8783610 / 8784030 / 8784008	E-mail: esesanfrancisco891@yahoo.es

Dentro del subgrupo de las morbilidades por enfermedades no transmisibles para el año 2022, la principal causa de hospitalización son las enfermedades genitourinarias con 28,94% de frecuencia, la segunda causa son las enfermedades de la piel, 25,58%; la tercera causa son las Enfermedades respiratorias, 11,11%; la cuarta causa son las Condiciones neuro psiquiátricas, 9,56%, y como quinta causa las enfermedades digestivas con 8,79% de frecuencia.

Figura 26. Morbilidad específica en las enfermedades transmisibles por la consulta de hospitalización, ESE Hospital San Francisco de Asís, 2022.




Fuente: RIPS ESE Hospital San Francisco de Asís, 2022

El comportamiento de las morbilidades en hospitalización por las enfermedades transmisibles en el año 2022 está en primer lugar las enfermedades infecciosas y parasitarias con 56,86% de los eventos, seguido de las infecciones respiratorias con 39,22% y eventos por deficiencias nutricionales con 3,92%.

Condiciones perinatales por Hospitalización

Figura 27. Morbilidad específica de las condiciones perinatales por consulta de Hospitalización de la ESE Hospital San Francisco de Asís, 2022.



Fuente: RIPS ESE Hospital San Francisco de Asís, 2022

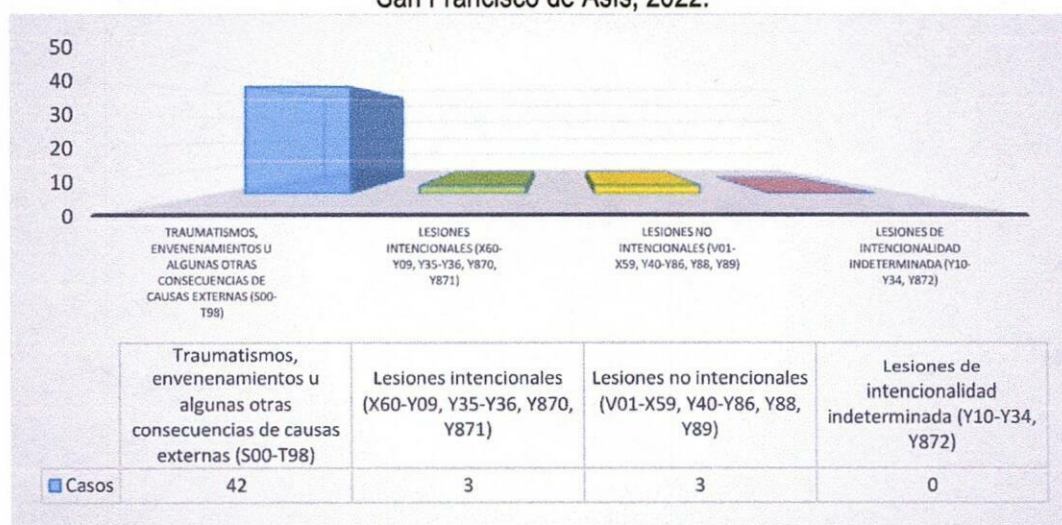
Proyectado por:	Revisado por:	Aprobado por:
ASESORA DE CALIDAD Y ASESORA CONTABLE	CONTROL INTERNO	Nombre: SARA ALEXANDRA YAGUAR JIMENEZ-GERENTE
Fecha: 21/03/2023	Fecha: 21/03/2023	Fecha: 21/03/2023
Dirección: calle 12 No. 6 – 40	Tel: 8783610 / 8784030 / 8784008	E-mail: esesanfrancisco891@yahoo.es

	ESE HOSPITAL SAN FRANCISCO DE ASÍS MUNICIPIO DE PALERMO HUILA NIT. 891.180.091-4 GERENCIA			
	CODIGO: GDE-PL-4	VIGENCIA: 04-03-2023		VERSION: 07
	Página 59 de 87			

Durante el año 2022 las condiciones maternas fueron responsables del 88,8% de las atenciones de Hospitalización en este subgrupo.

Lesiones

Figura 28. Morbilidad específica de las lesiones por consulta de Hospitalización de la ESE Hospital San Francisco de Asís, 2022.



Fuente: RIPS ESE Hospital San Francisco de Asís, 2022

Para el año 2022 la primera causa de morbilidad por lesiones en el servicio de Hospitalización son los traumatismos, envenenamientos o algunas otras consecuencias de causas externas con una frecuencia de 87,5%, y la segunda causa son las lesiones intencionales y lesiones no intencionales con 6,25% respectivamente de frecuencia.

Morbilidad por salud oral

La salud oral es un aspecto fundamental de las condiciones generales de la salud en la población del municipio de Palermo debido a la importancia que tiene como parte de la carga de morbilidad oral, los costos relacionados con su tratamiento y la posibilidad de aplicar medidas eficaces de prevención. Se debe, además, tener en cuenta una variedad de enfermedades sistémicas o sus secuelas, como la diabetes y el cáncer de la cavidad bucal y de la faringe, producen manifestaciones en forma de caries dental, enfermedades periodontales y pérdida de dientes.

Proyectado por:	Revisado por:	Aprobado por:
ASESORA DE CALIDAD Y ASESORA CONTABLE	CONTROL INTERNO	Nombre: SARA ALEXANDRA YAGUAR JIMENEZ-GERENTE
Fecha: 21/03/2023	Fecha: 21/03/2023	Fecha: 21/03/2023
Dirección: calle 12 No. 6 – 40	Tel: 8783610 / 8784030 / 8784008	E-mail: esesanfrancisco891@yahoo.es


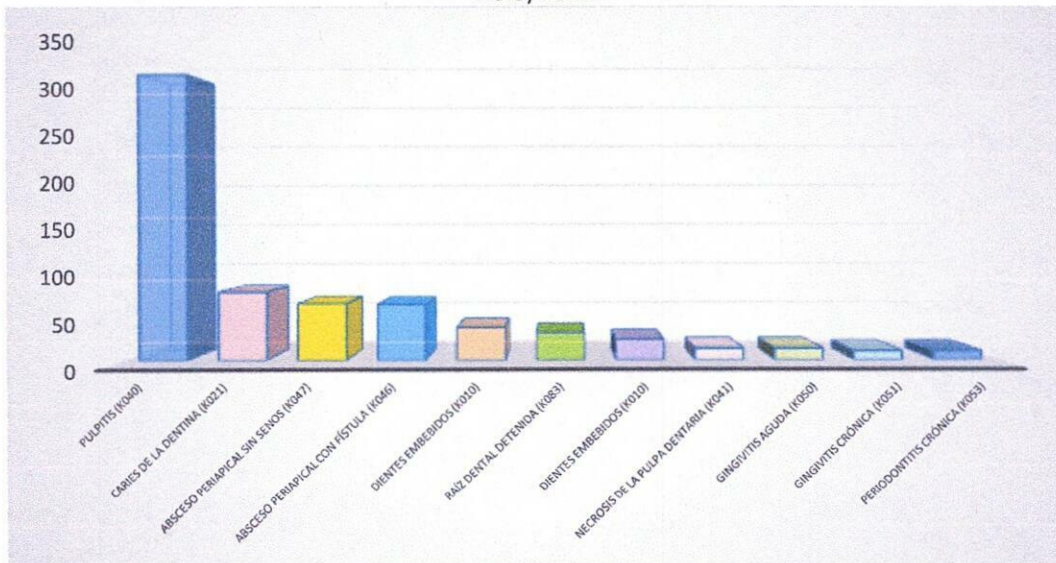
	ESE HOSPITAL SAN FRANCISCO DE ASIS MUNICIPIO DE PALERMO HUILA NIT. 891.180.091-4		
	GERENCIA		
	CODIGO: GDE-PL-4	VIGENCIA: 04-03-2023	

Figura 29. Morbilidad específica en la consulta odontológica, de la ESE Hospital San Francisco de Asís, 2022



Fuente: RIPS ESE Hospital San Francisco de Asís, 2022

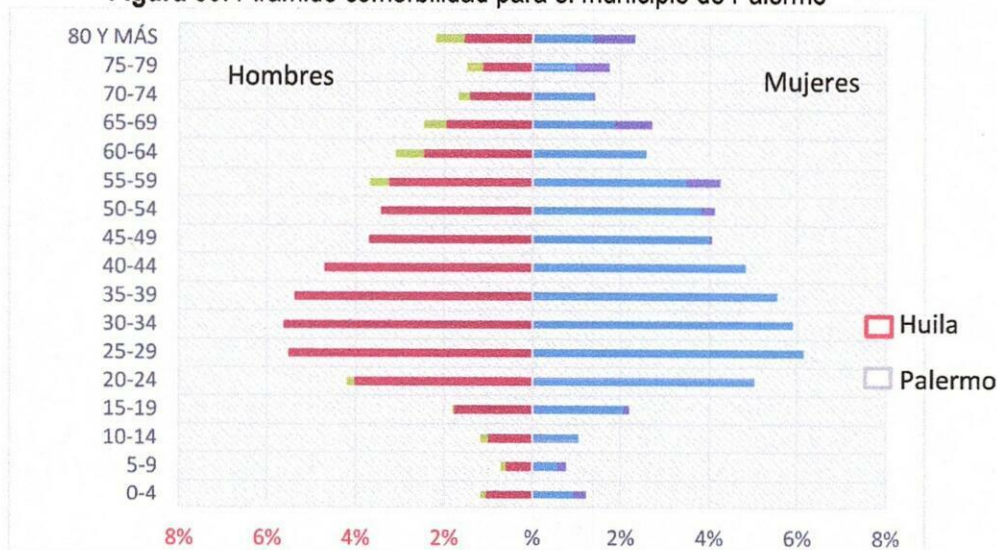
En la consulta odontológica para el año 2022, la primera causa de morbilidad con el 41,6% de la atención es Pulpitis (K040); la segunda causa es la caries de la dentina con el 11,5%, la tercera causa es la Absceso periapical sin senos (K047), 9,63%, la cuarta causa Absceso periapical con fístula (K046) con el 9,48% y la quinta causa es Dientes embebidos (K010), 5,57%.

IRAG por virus nuevo

La pirámide de comorbilidad para el municipio de Palermo describe el número de casos con relación al departamento guardando las proporciones, con fecha de consulta 20 de septiembre de 2022, se habían notificado 743 eventos de morbilidad por virus nuevo, donde se evidencia la población más afectada de los 25 a 29 años tanto en hombres como en mujeres con 13,2% de frecuencia, y la población menos afectada es de 0 a 9 años con 1,88% de frecuencia.

Proyectado por:	Revisado por:	Aprobado por:
ASESORA DE CALIDAD Y ASESORA CONTABLE	CONTROL INTERNO	Nombre: SARA ALEXANDRA YAGUAR JIMENEZ-GERENTE
Fecha: 21/03/2023	Fecha: 21/03/2023	Fecha: 21/03/2023
Dirección: calle 12 No. 6 – 40	Tel: 8783610 / 8784030 / 8784008	E-mail: esesanfrancisco891@yahoo.es

Figura 30. Pirámide comorbilidad para el municipio de Palermo



Fuente. Cubo SegCovid con fecha de consulta 20 de septiembre de 2022

El municipio de Palermo ha registrado 1128 pacientes con comorbilidad que representa 1,6% de la notificación del Huila. De igual manera, dentro de las comorbilidades del municipio, el 34% de la población afectada al menos registra una, el 16% tienen hipertensión, el 6% diabetes y el 15% es mayor de 59 años. Las comorbilidades coinciden con las principales causas de morbilidad del departamento según el Cubo SegCovid.

Tabla 8. Concentración comorbilidad COVID 19, municipio de Palermo

Tipo de Comorbilidad	Total Comorbilidad Palermo		Huila	Tipo de Comorbilidad	Total Comorbilidad DPTO	
	2022	Proporción			2022	Proporción
Artritis	6	1%	Huila	Artritis	248	0%
Asma	77	7%		Asma	4.583	7%
Cáncer	22	2%		Cáncer	669	1%
Comorbilidades (al menos una)	388	34%		Comorbilidades (al menos una)	22.836	35%
Diabetes	72	6%		Diabetes	3.886	6%
Enfermedades Huérfanas		0%		Enfermedades Huérfanas	125	0%
EPOC	69	6%		EPOC	3.043	5%

Proyectado por:	Revisado por:	Aprobado por:
ASESORA DE CALIDAD Y ASESORA CONTABLE	CONTROL INTERNO	Nombre: SARA ALEXANDRA YAGUAR JIMENEZ-GERENTE
Fecha: 21/03/2023	Fecha: 21/03/2023	Fecha: 21/03/2023
Dirección: calle 12 No. 6 – 40	Tel: 8783610 / 8784030 / 8784008	E-mail: esesanfrancisco891@yahoo.es

	ESE HOSPITAL SAN FRANCISCO DE ASIS		
	MUNICIPIO DE PALERMO HUILA		
	NIT. 891.180.091-4		
	GERENCIA		
CODIGO: GDE-PL-4	VIGENCIA: 04-03-2023	VERSION: 07	Página 62 de 87

ERC	14	1%	ERC	2.093	3%
Hipertensión	181	16%	Hipertensión	9.483	14%
Sobrepeso y Obesidad	133	12%	Sobrepeso y Obesidad	9.823	15%
Terapia Reemplazo Renal		0%	Terapia Reemplazo Renal	263	0%
VIH	1	0%	VIH	248	0%
Mayor de 59	165	15%	Mayor de 59	8.850	13%
Total	1.128	100%	Total	66.150	100%

Fuente. Cubo SegCovid con fecha de consulta 20 de septiembre de 2022

En el municipio de Palermo, 14 personas han requerido el servicio de Urgencias y 59 de hospitalización a causa del virus COVID 19 según el Cubo SegCovid.

Tabla 9. Ámbito de atención COVID 19, municipio de Palermo



Palermo	Ámbito de atención	Total de casos según ámbito		Huila	Ámbito de atención	Total de casos según ámbito de atención	
		Año	Proporción			Año	Proporción
	Consulta Externa		0%		Consulta Externa		0%
	Cuidado Intensivo	7	0%		Cuidado Intensivo	568	1%
	Cuidado Intermedio	8	0%		Cuidado Intermedio	274	0%
	Domiciliaria		0%		Domiciliaria	36	0%
Palermo	Hospitalización	59	4%	Huila	Hospitalización	2658	3%
	No Reportado	1526	95%		No Reportado	93218	96%
	Otro		0%		Otro		0%
	Urgencias	14	1%		Urgencias	303	0%
	Total	1614	100%		Total	97057	100%

Fuente. Cubo SegCovid con fecha de consulta 20 de septiembre de 2022

PROMOCIÓN Y MANTENIMIENTO DE LA SALUD

Las actividades de promoción de la salud y prevención de la enfermedad que se realizan en la ESE Hospital San Francisco de Asís van dirigidas al individuo, la familia y la comunidad en coordinación con otras entidades.

Proyectado por:	Revisado por:	Aprobado por:
ASESORA DE CALIDAD Y ASESORA CONTABLE	CONTROL INTERNO	Nombre: SARA ALEXANDRA YAGUAR JIMENEZ-GERENTE
Fecha: 21/03/2023	Fecha: 21/03/2023	Fecha: 21/03/2023
Dirección: calle 12 No. 6 – 40	Tel: 8783610 / 8784030 / 8784008	E-mail: esesanfrancisco891@yahoo.es

	ESE HOSPITAL SAN FRANCISCO DE ASÍS MUNICIPIO DE PALERMO HUILA		
	NIT. 891.180.091-4		
	GERENCIA		
CODIGO: GDE-PL-4	VIGENCIA: 04-03-2023	VERSION: 07	Página 63 de 87

Estas actividades se desarrollan en todos los entornos: hogar, comunitario, institucional, laboral y educativo, dentro de los programas establecidos por cada servicio de salud, en relación con las necesidades de salud de la población del municipio de Palermo.

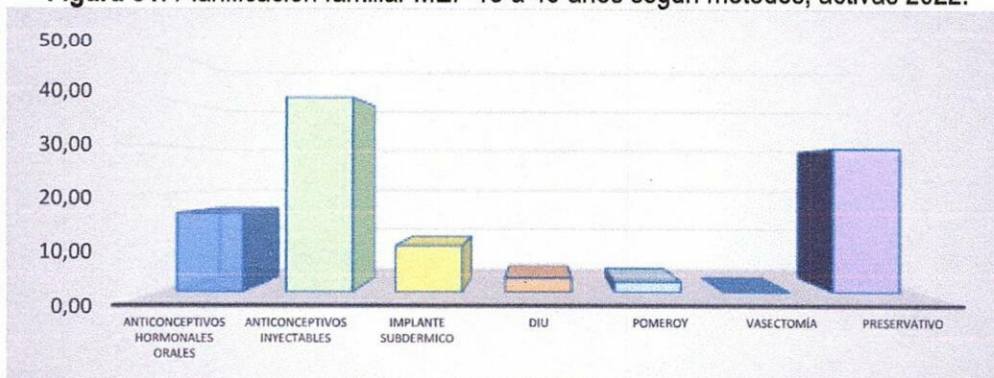
Control Planificación Familiar

Colombia ha sido considerado uno de los países latinoamericanos más exitosos en lograr un descenso rápido de su fecundidad. A este hecho han contribuido entre otros: la rápida urbanización, el aumento de la escolaridad y la gran aceptación de la planificación familiar por parte de la comunidad. Sin embargo, a pesar de la alta prevalencia en el uso de métodos mostrada en la última encuesta de demografía y salud, existe una gran demanda insatisfecha, especialmente en las poblaciones rurales y en las urbanas menos favorecidas.

En este proceso, el país ha acogido recomendaciones internacionales y ha implementado políticas de salud sexual, las cuales contribuyen a disminuir la alta tasa de gestaciones no deseadas y la mortalidad materna y perinatal, brindando así una mejor calidad de vida a los colombianos.

La ESE Hospital San Francisco de Asís, atiende al grupo de mujeres en edad fértil (15 a 49 años) en el programa de planificación familiar, para que por medio de las intervenciones se pueda disminuir considerablemente los embarazos de alto riesgo, la mortalidad materna, la morbilidad materna extrema e indirectamente la morbimortalidad infantil.

Figura 31. Planificación familiar MEF 15 a 49 años según métodos, activas 2022.



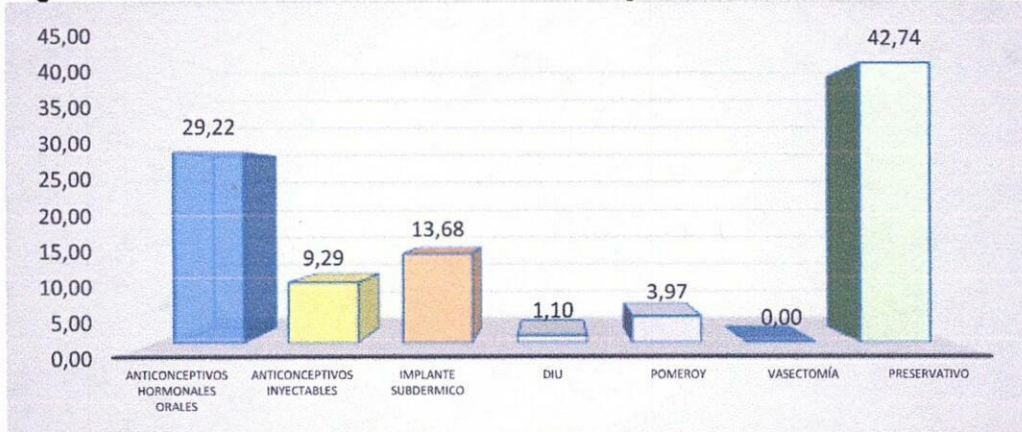
Fuente: Informe Salud Sexual y reproductiva. ESE Hospital San Francisco de Asís, 2022

Durante el año 2022, se registraron 12147 personas activas dentro del programa de planificación familiar en la población de 15 a 49 años con un incremento significativo en comparación al año anterior. Son los anticonceptivos inyectables los de mayor preferencia de uso, alcanzando el 40.07%, seguido del uso del preservativo con 29,59% y los anticonceptivos hormonales orales con 16,01%. Comportamiento similar al 2021.

Proyectado por:	Revisado por:	Aprobado por:
ASESORA DE CALIDAD Y ASESORA CONTABLE	CONTROL INTERNO	Nombre: SARA ALEXANDRA YAGUAR JIMENEZ-GERENTE
Fecha: 21/03/2023	Fecha: 21/03/2023	Fecha: 21/03/2023
Dirección: calle 12 No. 6 – 40	Tel: 8783610 / 8784030 / 8784008	E-mail: esesanfrancisco891@yahoo.es

	ESE HOSPITAL SAN FRANCISCO DE ASIS MUNICIPIO DE PALERMO HUILA NIT. 891.180.091-4		
	GERENCIA		
	CODIGO: GDE-PL-4	VIGENCIA: 04-03-2023	

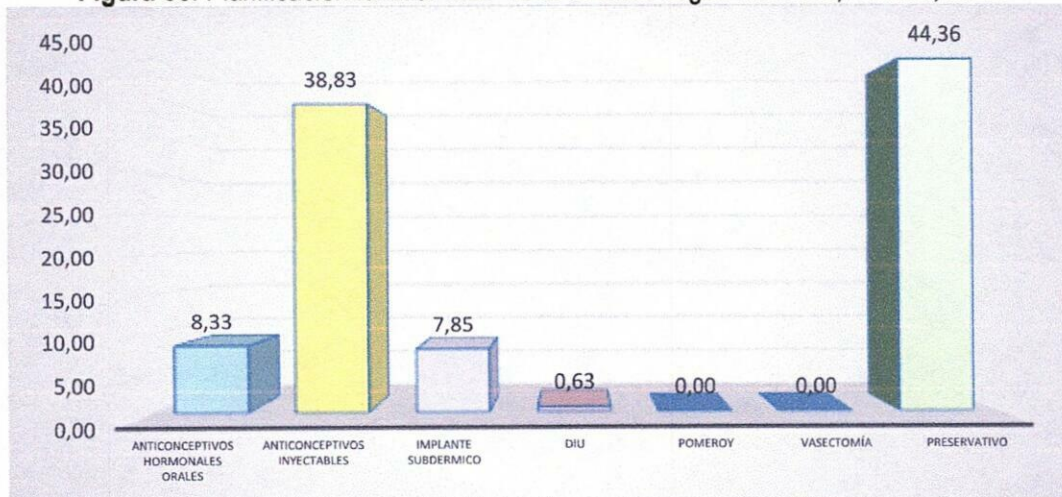
Figura 32. Planificación familiar MEF 15 a 49 años según métodos Inscritas nuevas 2022



Fuente: Informe Salud Sexual y reproductiva. ESE Hospital San Francisco de Asís, 2022


En la población Nueva que planifica de 15 a 49 años durante el 2022, se registraron 1158 personas dentro del programa de planificación familiar en la población de 15 a 49 años. El método de mayor preferencia de uso fue los preservativos alcanzando el 42,74%, seguido de los anticonceptivos hormonales orales con 29,22% y con 13,68% los implantes subdérmicos. En comparación al 2021 donde el método de mayor fueron los anticonceptivos orales, 31,7%, seguido de los preservativos, 28,63% y anticonceptivo inyectable, 19,8%. No se registraron eventos de anticoncepción de emergencia.

Figura 33. Planificación familiar MEF 15 a 19 años según métodos, Activas, 2022



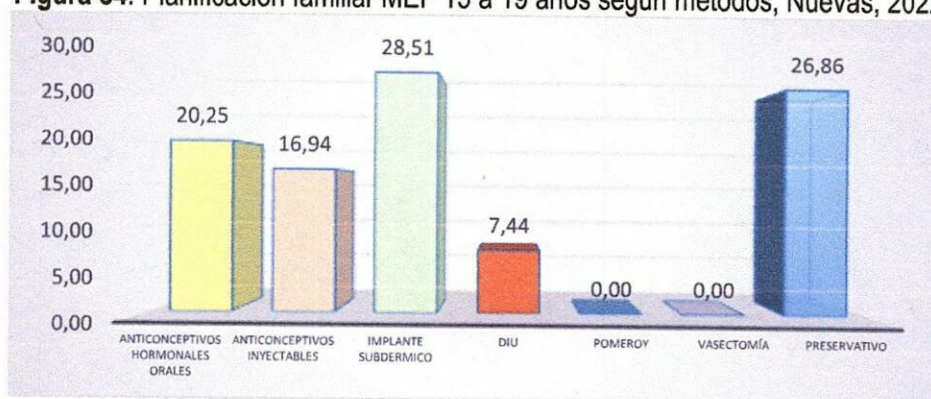
Fuente: Informe Salud Sexual y reproductiva. ESE Hospital San Francisco de Asís, 2022

Proyectado por:	Revisado por:	Aprobado por:
ASESORA DE CALIDAD Y ASESORA CONTABLE	CONTROL INTERNO	Nombre: SARA ALEXANDRA YAGUAR JIMENEZ-GERENTE
Fecha: 21/03/2023	Fecha: 21/03/2023	Fecha: 21/03/2023
Dirección: calle 12 No. 6 – 40	Tel: 8783610 / 8784030 / 8784008	E-mail: esesanfrancisco891@yahoo.es

	ESE HOSPITAL SAN FRANCISCO DE ASÍS MUNICIPIO DE PALERMO HUILA		
	NIT. 891.180.091-4		
	GERENCIA		
CODIGO: GDE-PL-4	VIGENCIA: 04-03-2023	VERSION: 07	Página 65 de 87

La población activa inscritas que planifica de 15 a 19 años en el municipio de Palermo, es de 3783 personas y el comportamiento es similar a la población de 15 a 49 años. Para el año 2022, el anticonceptivo de mayor uso es el preservativo con 44,36%, seguido por los anticonceptivos inyectables, 38,83%, y los anticonceptivos orales con 8,33%.

Figura 34. Planificación familiar MEF 15 a 19 años según métodos, Nuevas, 2022



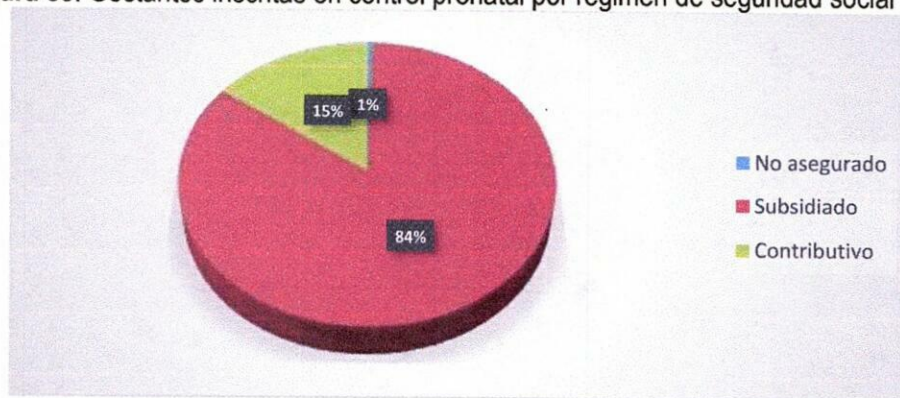
Fuente: Informe Salud Sexual y reproductiva. ESE Hospital San Francisco de Asís, 2022

La población Nueva de 15 a 19 años que planifica para el 2022, es de 242 personas, y tiene como anticonceptivo de mayor elección el implante subdérmico, 28,51%; seguido del uso de preservativos con 26,86% y en tercer lugar los anticonceptivos hormonales, 20,25%.

Detección temprana de alteraciones del embarazo



En el municipio de Palermo, en la ESE Hospital San Francisco de Asís, ingresaron nuevas gestantes al programa prenatal 210 gestantes registradas en el año 2022.

Figura 35. Gestantes inscritas en control prenatal por régimen de seguridad social 2022.



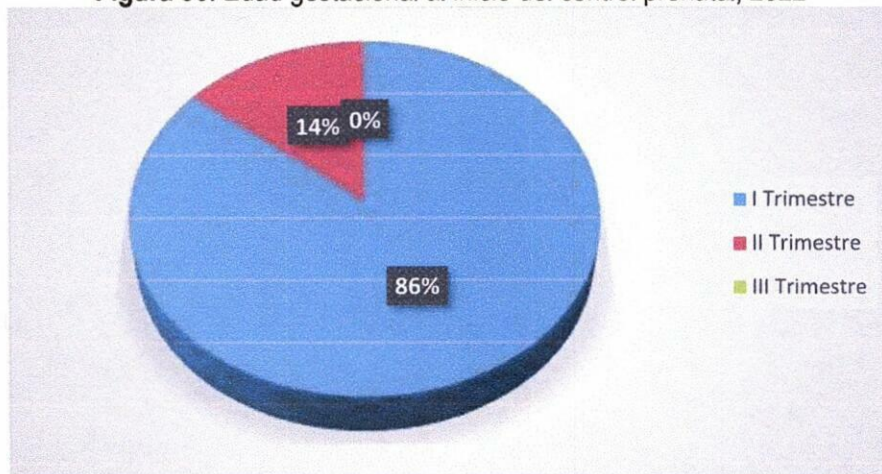
Fuente: Informe Salud Sexual y reproductiva. ESE Hospital San Francisco de Asís, 2022

Proyectado por:	Revisado por:	Aprobado por:
ASESORA DE CALIDAD Y ASESORA CONTABLE	CONTROL INTERNO	Nombre: SARA ALEXANDRA YAGUAR JIMENEZ-GERENTE
Fecha: 21/03/2023	Fecha: 21/03/2023	Fecha: 21/03/2023
Dirección: calle 12 No. 6 – 40	Tel: 8783610 / 8784030 / 8784008	E-mail: esesanfrancisco891@yahoo.es

	ESE HOSPITAL SAN FRANCISCO DE ASÍS MUNICIPIO DE PALERMO HUILA NIT. 891.180.091-4		
	GERENCIA		
	CODIGO: GDE-PL-4	VIGENCIA: 04-03-2023	

Se evidencia que las gestantes ingresadas al control prenatal, durante el año 2022, estaban aseguradas dentro del SGSSS.

Figura 36. Edad gestacional al inicio del control prenatal, 2022



Fuente: Informe Salud Sexual y reproductiva. ESE Hospital San Francisco de Asís, 2021

La ESE Hospital San Francisco de Asís, realizó un gran esfuerzo en la captación temprana de las gestantes, durante el primer trimestre de gestación, alcanzando el 86,19% en el año 2022. La captación temprana es una de las metas de producto del gobierno local y departamental que tienen como propósito mejorar la calidad de vida de la gestante y su producto a través de las medidas preventivas y de diagnóstico oportuno y de calidad.

Adolescentes en control prenatal

En el año 2022, de todas las gestantes inscritas nuevas el 24,39% (50 embarazadas) corresponde a las gestantes de 10 a 19 años; seis (6) niñas de 10 a 14 años y 44 gestantes de 15 a 19 años.

Gestantes mayores

Durante el año 2022, de todas las gestantes inscritas nuevas el 10,24% (21 embarazadas) corresponde a las gestantes de 35 y más años.

Atención institucional del parto

La atención institucional del parto es una medida de primer orden para disminuir de manera significativa la morbilidad materna y perinatal. La presencia de factores de riesgo condicionará la necesidad de una remisión a un centro de mayor complejidad, si el momento de parto lo permite. (Norma técnica para la atención del parto).

Proyectado por:	Revisado por:	Aprobado por:
ASESORA DE CALIDAD Y ASESORA CONTABLE	CONTROL INTERNO	Nombre: SARA ALEXANDRA YAGUAR JIMENEZ-GERENTE
Fecha: 21/03/2023	Fecha: 21/03/2023	Fecha: 21/03/2023
Dirección: calle 12 No. 6 – 40	Tel: 8783610 / 8784030 / 8784008	E-mail: esesanfrancisco891@yahoo.es

	ESE HOSPITAL SAN FRANCISCO DE ASIS MUNICIPIO DE PALERMO HUILA		
	NIT. 891.180.091-4		
	GERENCIA		
CODIGO: GDE-PL-4	VIGENCIA: 04-03-2023	VERSION: 07	Página 67 de 87

En el año 2022 se registraron 322 partos del municipio de Palermo, de los cuales únicamente el 12.73% (47 partos) fueron atendidos en la ESE Hospital San Francisco de Asís. Se observa un incremento de 15 partos en comparación al año 2021 donde se registraron 32 partos atendidos en la ESE.

Sífilis gestacional y congénita

Las Infecciones de Transmisión Sexual -ITS- se encuentran entre las principales causas de enfermedad en el mundo, con consecuencias económicas, sociales y sanitarias de gran repercusión en muchos países. En el caso de la sífilis, puede afectar a la mujer gestante y transmitirse al feto, se estima que dos terceras partes de las gestaciones resultan en sífilis congénita o aborto espontáneo, complicaciones que podrían ser totalmente prevenibles con tecnología básica y de bajo costo.

El principio fundamental de la prevención/eliminación de la Sífilis Congénita –SC- consiste en detectar y tratar la infección en la gestante para prevenir la transmisión vertical. Se estima que, de todas las gestantes con sífilis no tratada, sólo 20% llegará al término de la gestación y el neonato será normal. Las complicaciones incluyen: aborto espontáneo, mortinato, hidrops fetal no inmune, retardo del crecimiento intrauterino, parto prematuro, muerte perinatal y serias secuelas en los que sobreviven. Puede llevar a muerte intrauterina en 30%, muerte neonatal en 10% y trastorno neonatal en 40%. Por ello, se deben dirigir los esfuerzos para prevenir la SC en la etapa prenatal, dadas las complicaciones antes mencionadas. Durante el 2022 se notificó tres eventos de sífilis gestacional, en comparación al 2021 donde se notificó solamente un caso.

Sífilis congénita

Según la fuente de datos SIVIGILA de la ESE Hospital San Francisco de Asís durante el año 2021 y 2022, no se registraron casos de sífilis congénita de partos atendidos en la ESE.

Sífilis gestacional

Durante la vigencia del 2022 se notificaron tres eventos. En el año 2021, de acuerdo con la información del SIVIGILA, se notificó un evento de Sífilis Gestacional.

Mortalidad materna

De acuerdo con la notificación del SIVIGILA de la ESE, no se registraron eventos de mortalidad materna en el año 2021 ni en el 2022.

Mortalidad perinatal y neonatal tardía

Para el año 2022 se notificaron tres mortalidades perinatal y neonatal tardía en el municipio de Palermo, en comparación al 2021 donde no se registraron casos.

Proyectado por:	Revisado por:	Aprobado por:
ASESORA DE CALIDAD Y ASESORA CONTABLE	CONTROL INTERNO	Nombre: SARA ALEXANDRA YAGUAR JIMENEZ-GERENTE
Fecha: 21/03/2023	Fecha: 21/03/2023	Fecha: 21/03/2023
Dirección: calle 12 No. 6 – 40	Tel: 8783610 / 8784030 / 8784008	E-mail: esesanfrancisco891@yahoo.es

	ESE HOSPITAL SAN FRANCISCO DE ASIS MUNICIPIO DE PALERMO HUILA		
	NIT. 891.180.091-4		
	GERENCIA		
CODIGO: GDE-PL-4	VIGENCIA: 04-03-2023	VERSION: 07	Página 68 de 87

VIH/SIDA

La epidemia actual del VIH y sus repercusiones sobre la infancia sigue siendo un elemento básico de las actividades de UNICEF en el mundo y de los Objetivos del Desarrollo Sostenible. Se notificaron dos eventos nuevos de VIH/SIDA en el SIVIGILA para el municipio de Palermo durante el 2022.

Leishmaniasis Visceral

Para el año 2021 y 2022 no se registraron eventos de Leishmania visceral

Citología cervicouterina

El cáncer del cuello uterino es un problema relevante en salud pública con implicaciones trascendentes en la salud de la mujer, es una causa común de mortalidad y morbilidad en nuestro país, así como en Latinoamérica. La identificación precoz es de gran importancia, ya que es curable en estadios primarios.

En total se registró la toma de 626 citologías cervicouterinas durante el año 2022 en la ESE Hospital San Francisco de Asís.

Programa Ampliado de Inmunizaciones-PAI

El Programa Ampliado de Inmunizaciones (PAI) es una acción conjunta de Colombia y de organismos internacionales con la finalidad de lograr las coberturas universales de vacunación para disminuir las tasas de morbilidad y mortalidad causadas por las enfermedades inmunoprevenibles.

Para el presente informe no es posible describir en forma acertada las coberturas útiles, puesto que a la fecha se conoce el informe del Plan Ampliado de Inmunización con corte a diciembre de 2022. Se describe la cobertura en la población menor de un año, la población de un año y de cinco años, con la semaforización respectiva.

Es necesario continuar fortaleciendo el seguimiento estricto a las cohortes de recién nacidos para garantizar la aplicación de los biológicos del esquema regular, cotejar la información de otros programas como el de control prenatal con las bases de datos RUAF (nacidos) o el libro de nacidos vivos de la institución, verificar la referencia y contra referencia de las gestantes a quienes les atendieron el parto en otras IPS de mayor complejidad, verificar que en el sistema de información nominal la población de recién nacidos haya sido cargada al municipio de residencia de la madre y reportar a la secretaria de salud departamental en caso de evidenciar esta situación.

Proyectado por:	Revisado por:	Aprobado por:
ASESORA DE CALIDAD Y ASESORA CONTABLE	CONTROL INTERNO	Nombre: SARA ALEXANDRA YAGUAR JIMENEZ-GERENTE
Fecha: 21/03/2023	Fecha: 21/03/2023	Fecha: 21/03/2023
Dirección: calle 12 No. 6 – 40	Tel: 8783610 / 8784030 / 8784008	E-mail: esesanfrancisco891@yahoo.es



	ESE HOSPITAL SAN FRANCISCO DE ASIS		
	MUNICIPIO DE PALERMO HUILA		
	NIT. 891.180.091-4		
	GERENCIA		
CODIGO: GDE-PL-4	VIGENCIA: 04-03-2023	VERSION: 07	Página 69 de 87

Tabla 10. Cobertura menor de 1 año PAI ESE Hospital San Francisco de Asís Palermo. 2021 - 2022

VACUNA	DOSIS PROGRAMADA 2021	PORCENTAJE % 2021	DOSIS PROGRAMADA 2022	PORCENTAJE % 2022
BCG	339	78,13	327	
HEPATITIS B	339	78,13	327	
3 AP	339	72,86	327	
3 PENTA	339	88,64	327	78,6
2 ROTAVIRUS	339	83,52	327	
2 NEUMOCOCO	339	83,52	327	
2 INFLUENZA	339	79,79	327	

Fuente: Informe de Vacunación Secretaría de Salud Departamental, fecha de corte diciembre de 2022

Convenciones

>= 100
>= 95 y <=99,99
>= 90 y <= 94,99
>= 80 y <= 89,99
>= 50 y <=79,99
<= 49,99

Durante el año 2022, La ESE Hospital San Francisco de Asís, no se lograron coberturas útiles de vacunación en los biológicos aplicados en menores de un año.

Tabla 11. Cobertura acumulada de vacunación en la población de un año. 2022

VACUNA	DOSIS PROGRAMADA 2021	PORCENTAJE % 2021	DOSIS PROGRAMADA 2022	PORCENTAJE % 2022
TRIPLE VIRAL	365	86,44	339	79,1
F. AMARILLA	365	90,96	339	
NEUMOCOCO	365	86,44	339	
HA	365	86,44	339	
VARICELA	365	86,44	339	
1 RF AP (18 a 23 meses)	365	91,49	339	
1 RF DPT (18 a 23 meses)	365	89,89	339	

Fuente: Informe de Vacunación Secretaría de salud Departamental, fecha de corte diciembre de 2022.

NOTA: El MSPS para el año 2016 cambió la forma de medir el indicador de los primeros refuerzos de Antipolio y DPT por lo que bajó considerablemente la cobertura. Si se midiera como el año 2015, la cobertura alcanzada sería superior al 92%

En los niños de un año no se lograron coberturas útiles en el año 2022.

Proyectado por:	Revisado por:	Aprobado por:
ASESORA DE CALIDAD Y ASESORA CONTABLE	CONTROL INTERNO	Nombre: SARA ALEXANDRA YAGUAR JIMENEZ-GERENTE
Fecha: 21/03/2023	Fecha: 21/03/2023	Fecha: 21/03/2023
Dirección: calle 12 No. 6 – 40	Tel: 8783610 / 8784030 / 8784008	E-mail: esesanfrancisco891@yahoo.es


	ESE HOSPITAL SAN FRANCISCO DE ASIS MUNICIPIO DE PALERMO HUILA NIT. 891.180.091-4		
	GERENCIA		
	CODIGO: GDE-PL-4	VIGENCIA: 04-03-2023	

Tabla 12. Cobertura acumulada de vacunación en la población de cinco años. 2021 - 2022

VACUNA	2021		2022	
	DOSIS PROGRAMADA	PORCENTAJE %	DOSIS PROGRAMADA	PORCENTAJE %
2 RF AP	274	90,95	382	
2RF DPT	398	92,21	382	
RF TV	398	90,70	382	83,0

Fuente: Informe de Vacunación Secretaría de salud Departamental, fecha de corte noviembre de 2021


El grado de cumplimiento de esta población se considera como cobertura aceptable para el año 2022.

- **Coberturas administrativas de vacunación con BCG para nacidos vivos:** La cobertura de BCG en el municipio de Palermo solo alcanzó el 78.13%, valor considerado cobertura no útil. Se debe tener en cuenta que la población es fluctuante y un porcentaje significativo de los partos deben ser atendidos en el nivel complementario disminuyendo la vacunación del recién nacido registrada en la ESE.
- **Coberturas administrativas de vacunación con Penta dosis en menores de 1 año:** La cobertura de Penta en el municipio de Palermo llega a la cobertura útil en 78.6%, siendo considerada cobertura no útil.
- **Coberturas administrativas de vacunación con triple viral dosis en niños de 1 año:** El municipio de Palermo tiene una cobertura no útil de la vacunación con este biológico en su población infantil, 86,44%.
- **Cobertura de nacidos vivos con cuatro o más consultas de control prenatal:** El municipio de Palermo presentó un porcentaje de 93,58% para el año 2020 (fuente SISPRO) en los controles prenatales, mínimo cuatro durante la gestación. Este dato implica la importancia de continuar con las estrategias para captar a las embarazadas desde su primer mes de gestación y así, disminuir factores de riesgo.
- **Cobertura de parto institucional:** La cobertura del parto institucional llega en el municipio de Palermo a 98,96% para el año 2020 (fuente SISPRO). Cabe recordar que el municipio cuenta con la ESE Hospital San Francisco de Asís de nivel primario de atención y cualquier complicación durante el parto hace necesario la remisión a nivel complementario.
- **Porcentaje de partos atendidos por personal calificado:** La cobertura de parto atendido por personal calificado es del 99,32%, para el año 2020 (fuente SISPRO), lo cual indica la captación oportuna de la gestante.

Cobertura de la vacunación contra el COVID-19

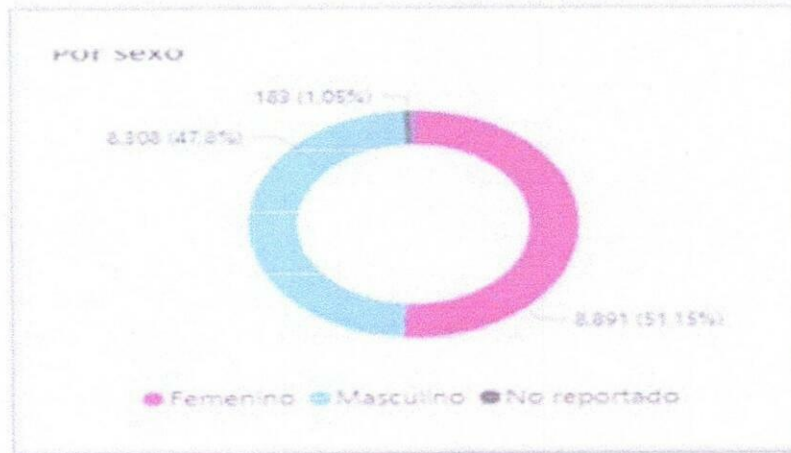
En el marco del inicio del Plan Nacional de Vacunación contra el Covid-19, y de forma articulada la Alcaldía Municipal Palermo "Es Ahora" que lidera la alcaldesa Natalia Caviedes Chinchilla y la ESE Hospital San Francisco de Asís, dan cumplimiento al Plan Nacional de Vacunación.

Proyectado por:	Revisado por:	Aprobado por:
ASESORA DE CALIDAD Y ASESORA CONTABLE	CONTROL INTERNO	Nombre: SARA ALEXANDRA YAGUAR JIMENEZ-GERENTE
Fecha: 21/03/2023	Fecha: 21/03/2023	Fecha: 21/03/2023
Dirección: calle 12 No. 6 – 40	Tel: 8783610 / 8784030 / 8784008	E-mail: esesanfrancisco891@yahoo.es

	ESE HOSPITAL SAN FRANCISCO DE ASIS MUNICIPIO DE PALERMO HUILA		
	NIT. 891.180.091-4		
	GERENCIA		
CODIGO: GDE-PL-4	VIGENCIA: 04-03-2023	VERSION: 07	Página 71 de 87

La ESE Hospital San Francisco de Asís, con corte 21 de enero del presente año, ha aplicado 41.724 dosis contra el COVID 19 en el municipio de Palermo.

Figura 37. Sexo de vacunados contra COVID 19, esquema completo en el municipio de Palermo



Fuente: PAI-WEB, Ministerio de Salud y Protección Social, fecha de corte 21 de enero de 2023

La distribución en la vacunación de esquema completo contra COVID 19 por sexo es ligeramente mayor en la población femenina, 51,15%, en comparación a la población masculina, 47,8%.

Figura 38. Distribución de los biológicos según total aplicados – por laboratorio y tipo de dosis, municipio de Palermo




Fuente: PAI-WEB, Ministerio de Salud y Protección Social, fecha de corte 21 de enero de 2023

Proyectado por:	Revisado por:	Aprobado por:
ASESORA DE CALIDAD Y ASESORA CONTABLE	CONTROL INTERNO	Nombre: SARA ALEXANDRA YAGUAR JIMENEZ-GERENTE
Fecha: 21/03/2023	Fecha: 21/03/2023	Fecha: 21/03/2023
Dirección: calle 12 No. 6 – 40	Tel: 8783610 / 8784030 / 8784008	E-mail: esesanfrancisco891@yahoo.es

	ESE HOSPITAL SAN FRANCISCO DE ASÍS MUNICIPIO DE PALERMO HUILA		
	NIT. 891.180.091-4		
	GERENCIA		
CODIGO: GDE-PL-4	VIGENCIA: 04-03-2023	VERSION: 07	Página 72 de 87


Las dosis aplicadas en la ESE Hospital San Francisco de Asís cuentan con mayor proporción la del laboratorio Sinovac, 28,48%, seguido de Pfizer 24,18% y la de menor proporción Janssen, 6,86%.

Figura 39. Acumulado dosis aplicadas, municipio de Palermo



Fuente: PAI-WEB, Ministerio de Salud y Protección Social, fecha de corte 21 de enero de 2023

Figura 40. Esquema – primera dosis, esquema completo, municipio de Palermo



Fuente: PAI-WEB, Ministerio de Salud y Protección Social, fecha de corte 21 de enero de 2023

La cobertura del esquema completo para el municipio de Palermo, es del 63,14% y con primera dosis se ha logrado 67,10% de la población priorizada.

Proyectado por:	Revisado por:	Aprobado por:
ASESORA DE CALIDAD Y ASESORA CONTABLE	CONTROL INTERNO	Nombre: SARA ALEXANDRA YAGUAR JIMENEZ-GERENTE
Fecha: 21/03/2023	Fecha: 21/03/2023	Fecha: 21/03/2023
Dirección: calle 12 No. 6 – 40	Tel: 8783610 / 8784030 / 8784008	E-mail: esesanfrancisco891@yahoo.es



	ESE HOSPITAL SAN FRANCISCO DE ASIS MUNICIPIO DE PALERMO HUILA		
	NIT. 891.180.091-4		
	GERENCIA		
CODIGO: GDE-PL-4	VIGENCIA: 04-03-2023	VERSION: 07	Página 73 de 87

Figura 41. Cobertura por grupo de edad – pirámide poblacional, municipio de Palermo



Fuente: PAI-WEB, Ministerio de Salud y Protección Social, fecha de corte 21 de enero de 2023

Los grupos de edad vacunados en el municipio de Palermo, muestra una cobertura como fue definida inicialmente en el Plan Nacional de Vacunación, con mayor proporción la población mayor de 80 años con el 127,53% de frecuencia, seguida de la población de 70 a 79 años, 93,97%, la población con menor cobertura es la comprendida de 3 a 11 años con el 28,65%.

Figura 42. Porcentaje de esquemas completos de vacunación por asegurador en el municipio de Palermo



Fuente: PAI-WEB, Ministerio de Salud y Protección Social, fecha de corte 21 de enero de 2023

La principal EAPB del municipio es Comfamiliar del Huila, por tanto, es la mayor aseguradora con el 32,73% de las dosis aplicadas de esquemas completos, seguido de Nueva EPS con el 16,68% y Asmet salud con el 11,83%.

Proyectado por:	Revisado por:	Aprobado por:
ASESORA DE CALIDAD Y ASESORA CONTABLE	CONTROL INTERNO	Nombre: SARA ALEXANDRA YAGUAR JIMENEZ-GERENTE
Fecha: 21/03/2023	Fecha: 21/03/2023	Fecha: 21/03/2023
Dirección: calle 12 No. 6 – 40	Tel: 8783610 / 8784030 / 8784008	E-mail: esesanfrancisco891@yahoo.es

	ESE HOSPITAL SAN FRANCISCO DE ASIS		
	MUNICIPIO DE PALERMO HUILA		
	NIT. 891.180.091-4		
	GERENCIA		
CODIGO: GDE-PL-4	VIGENCIA: 04-03-2023	VERSION: 07	Página 74 de 87

Morbilidad de eventos de alto costo

En la ESE Hospital San Francisco de Asís del municipio de Palermo, se registraron atenciones de pacientes con enfermedad renal crónica en diferentes estadios y de pacientes con diálisis con catéter temporal. (Fuente SISPRO).

Tabla 13. Indicadores de CAC municipio de Palermo

NOMBRE DEL INDICADOR CAC	VALOR DEL INDICADOR
Porcentaje de pacientes en diálisis con catéter temporal	15,0 porcentaje
Prevalencia de enfermedad renal crónica en estadio 5	111,13 por cada 100.000 habitantes
Tasa de incidencia de enfermedad renal crónica en estadio 5	7,40 por cada 100,000 habitantes
Porcentaje de personas con ERC en estadio 1	4,2 porcentaje
Porcentaje de personas con ERC en estadio 2	3,3 porcentaje
Porcentaje de personas con ERC en estadio 3	70,2 porcentaje
Porcentaje de personas con ERC en estadio 4	8,2 porcentaje
Porcentaje de personas con ERC en estadio 5	9,2 porcentaje

Fuente: CAC/promedio población DANE 2020 y 2021 con corte a 30 de junio

El municipio de Palermo registra eventos de la Cuenta de Alto Costo con valores menores a la media departamental pero significativos para el municipio como es el porcentaje de personas con ERC en Estadio 3, 70,2%

Morbilidad de eventos de notificación obligatoria

Se realiza un análisis descriptivo de los eventos de notificación obligatoria durante lo corrido del año 2020 - 2022 en la ESE Hospital San Francisco de Asís.

Tabla 14. Eventos individuales notificados por el municipio de Palermo, 2020 – 2022



Código	Evento	2020		2021		2022		Tendencia
		No	%	No	%	No	%	
100	Accidente ofídico	3	0,18	2	0,08	1	0,12	↗
110	Bajo peso al nacer	4	0,24	3	0,12	3	0,36	-
113	Desnutrición aguda en menores de 5 años	14	0,83	6	0,23	19	2,29	↘
115	Cáncer en menores de 18 años	0	0	0	0	0	0	-
155	Cáncer de mama y cuello uterino	5	0,3	0	0	0	0	-

Proyectado por:	Revisado por:	Aprobado por:
ASESORA DE CALIDAD Y ASESORA CONTABLE	CONTROL INTERNO	Nombre: SARA ALEXANDRA YAGUAR JIMENEZ-GERENTE
Fecha: 21/03/2023	Fecha: 21/03/2023	Fecha: 21/03/2023
Dirección: calle 12 No. 6 – 40	Tel: 8783610 / 8784030 / 8784008	E-mail: esesanfrancisco891@yahoo.es

	ESE HOSPITAL SAN FRANCISCO DE ASIS MUNICIPIO DE PALERMO HUILA NIT. 891.180.091-4 GERENCIA			
	CODIGO: GDE-PL-4	VIGENCIA: 04-03-2023		VERSION: 07
	Página 75 de 87			

210	Dengue	109	6,43	71	2,76	44	5,30	↘
215	Defectos congénitos	4	0,24	1	0,04	0	0	↘
217	Chicunguya	0	0	0	0	0	0	-
220	Dengue grave	3	0,18	0	0	0	0	-
228	Exposición a flúor	2	0,12	0	0	0	0	-
298	Evento adverso seguido a la vacunación	2	0,12	2	0,08	0	0	↘
300	Agresiones por animales potencialmente transmisores de rabia	88	5,19	148	5,76	141	16,99	↘
307	Vigilancia integrada de rabia humana	0	0	0	0	0	0	-
320	Fiebre tifoidea y paratifoidea	0	0	0	0	0	0	-
340	Hepatitis B, C y coinfección HB y delta	0	0	2	0,08	0	0	↘
342	Enfermedades huérfanas - raras	6	0,35	0	0	0	0	-
346	IRA por virus nuevo	1246	73,55	2186	85,06	374	45,06	↘
348	Infección respiratoria aguda grave IRAG inusitada	10	0,59	1	0,04	0	0	↘
351	Endometriosis puerperal	0	0	0	0	0	0	-
352	Infecciones de sitio quirúrgico asociadas a procedimiento médico quirúrgico	0	0	1	0,04	1	0,12	-
355	Enfermedad transmitida por alimentos	4	0,24	1	0,04	12	1,45	↗
356	Intento de suicidio	17	1	16	0,62	12	1,45	↘
357	IAD -Infecciones asociadas a dispositivos - individual	0	0	0	0	0	0	-
365	Intoxicaciones	18	1,06	12	0,47	14	1,69	↗
420	Leishmaniasis cutánea	0	0	1	0,04	0	0	↘
440	Leishmaniasis visceral	0	0	0	0	0	0	-
450	Lepra	0	0	2	0,08	2	0,24	-
452	Lesiones por afectados explosivos	0	0	0	0	1	0,12	↗
453	Lesiones de causa externa	0	0	0	0	0	0	-
455	Leptospirosis	1	0,06	0	0	0	0	-
535	Meningitis bacteriana y enfermedad meningocócica	0	0	0	0	0	0	-
549	Morbilidad materna extrema	13	0,77	0	0	9	1,08	↗
560	Mortalidad perinatal y neonatal tardía	0	0	1	0,04	1	0,12	-
620	Parotiditis	4	0,24	3	0,12	4	0,48	↗

Proyectado por:	Revisado por:	Aprobado por:
ASESORA DE CALIDAD Y ASESORA CONTABLE	CONTROL INTERNO	Nombre: SARA ALEXANDRA YAGUAR JIMENEZ-GERENTE
Fecha: 21/03/2023	Fecha: 21/03/2023	Fecha: 21/03/2023
Dirección: calle 12 No. 6 – 40	Tel: 8783610 / 8784030 / 8784008	E-mail: esesanfrancisco891@yahoo.es

	ESE HOSPITAL SAN FRANCISCO DE ASIS MUNICIPIO DE PALERMO HUILA NIT. 891.180.091-4 GERENCIA			
	CODIGO: GDE-PL-4	VIGENCIA: 04-03-2023		VERSION: 07
	Página 76 de 87			

720	Síndrome de rubeola congénita	1	0,06	0	0	0	0	-
740	Sífilis congénita	0	0	0	0	0	0	-
750	Sífilis gestacional	1	0,06	3	0,12	3	0,36	-
800	Tosferina	0	0	0	0	0	0	-
813	Tuberculosis	4	0,24	1	0,04	0	0	→
831	Varicela individual	15	0,89	7	0,27	26	3,13	→
850	VIH/SIDA	0	0	3	0,12	2	0,24	→
875	Violencias de género	120	7,08	97	3,77	161	19,40	→
895	Zika	0	0	0	0	0	0	-
Total		1694		2570		830		

Fuente: SIVIGILA Secretaría de Salud Departamental

Durante el año 2022, el evento de mayor notificación en salud pública en el municipio de Palermo corresponde a IRA por nuevo virus (Código 346) con el 45,06% de frecuencia y tendencia a disminuir en comparación al año anterior, seguido de Violencia de género con el 19,40% con tendencia a aumentar y, en tercer lugar, las Agresiones por animales potencialmente transmisores de rabia con el 16,99% y tendencia a disminuir en comparación al 2021.

De igual manera la disminución de la notificación de eventos de VIH (Sida), tuberculosis, leishmaniasis, dengue, desnutrición en menores de 5 años, y la ausencia de casos de tosferina, zika, sífilis congénita, entre otros.

Durante el año 2022, se registraron 830 eventos de salud pública a través del SIVIGILA con procedencia municipio de Palermo.

DENGUE


Importancia del evento

De acuerdo con el protocolo emitido por el Instituto Nacional de Salud se define el dengue y su importancia epidemiológica de la siguiente manera.

Descripción del evento

El dengue es una enfermedad viral febril aguda. Se reconoce un espectro de manifestaciones de la enfermedad que va desde procesos asintomáticos hasta cuadros severos; es así como se definen diversas formas clínicas: dengue sin signos de alarma, dengue con signos de alarma, y el dengue grave donde se encuentran incluidos el síndrome de choque dengue (SCD) y otras complicaciones del dengue como miocarditis, encefalitis, hepatitis las cuales se asocian con mayor mortalidad.

Proyectado por:	Revisado por:	Aprobado por:
ASESORA DE CALIDAD Y ASESORA CONTABLE	CONTROL INTERNO	Nombre: SARA ALEXANDRA YAGUAR JIMENEZ-GERENTE
Fecha: 21/03/2023	Fecha: 21/03/2023	Fecha: 21/03/2023
Dirección: calle 12 No. 6 – 40	Tel: 8783610 / 8784030 / 8784008	E-mail: esesanfrancisco891@yahoo.es

	ESE HOSPITAL SAN FRANCISCO DE ASIS		
	MUNICIPIO DE PALERMO HUILA		
	NIT. 891.180.091-4		
	GERENCIA		
CODIGO: GDE-PL-4	VIGENCIA: 04-03-2023	VERSION: 07	Página 77 de 87

Caracterización epidemiológica

El dengue en Colombia representa un problema prioritario en salud pública debido a la reemergencia e intensa transmisión con tendencia creciente, el comportamiento de ciclos epidémicos cada dos o tres años, el aumento en la frecuencia de brotes de dengue grave, la circulación simultánea de diferentes serotipos, la reintroducción del serotipo tres, la infestación por *A. aegypti* de más de 90% del territorio nacional situado por debajo de los 2.200 msnm, la introducción de *Aedes albopictus* y la urbanización de la población por problemas de violencia.

La identificación de los serotipos circulantes en el país muestra un aumento en la circulación del serotipo 1 y disminución del serotipo 3. En el país circulan los 4 serotipos simultáneamente.

Durante el año 2022 se notificaron 44 eventos de dengue que corresponde al 5,30% de la notificación de eventos de interés en salud pública y 0 eventos de dengue grave, representando una disminución significativa en comparación al año anterior, pasando de 250 eventos en el 2019 a 109 eventos en el año 2020 y 77 casos en el 2021, no obstante, no se debe disminuir la constante vigilancia por ser un municipio en zona de brote.

A continuación, se describe el comportamiento de dengue en el municipio de Palermo a la semana epidemiológica 53 de acuerdo con el boletín epidemiológico emitido por la Secretaría de salud Departamental del Huila, el municipio se encuentra en situación de brote en las últimas semanas para el año 2021.

Tabla 15. Comportamiento Dengue a semana 53 de 2022.

	Seguimiento conducta adecuada dengue con signos de alarma (hospitalizados, remitidos o en observación)					Seguimiento conducta adecuada dengue grave (Ingreso Unidad Cuidado Intensivo)			
	Total casos	Presentaron signos de alarma	%	Conducta adecuada	%	Total Casos	Conducta adecuada	%	Pendiente ajustes
2022	44	3	6,81%	3	100%	0	0	0%	0

Fuente: Boletín epidemiológico Secretaría de Salud Departamental, 2022

Ante la persistencia de brote de dengue se realizaron actividades en lo corrido del año como son:

- La aplicación de las recomendaciones dadas por la Circular Conjunta Externa 08 de 2013 del Ministerio de Salud y Protección Social y el Instituto Nacional de Salud, para la intensificación de las acciones de vigilancia, prevención, atención y control del dengue y dengue grave en el municipio.
- Seguimiento de los casos probables de dengue en forma domiciliaria y/o telefónica.
- Seguimiento al diligenciamiento completo de las fichas de notificación
- Seguimiento a la toma y envío de muestras para el laboratorio de las respectivas EAPB y en casos específicos a la Secretaría de salud Departamental

Proyectado por:	Revisado por:	Aprobado por:
ASESORA DE CALIDAD Y ASESORA CONTABLE	CONTROL INTERNO	Nombre: SARA ALEXANDRA YAGUAR JIMENEZ-GERENTE
Fecha: 21/03/2023	Fecha: 21/03/2023	Fecha: 21/03/2023
Dirección: calle 12 No. 6 – 40	Tel: 8783610 / 8784030 / 8784008	E-mail: esesanfrancisco891@yahoo.es

	ESE HOSPITAL SAN FRANCISCO DE ASÍS MUNICIPIO DE PALERMO HUILA		
	NIT. 891.180.091-4		
	GERENCIA		
CODIGO: GDE-PL-4	VIGENCIA: 04-03-2023	VERSION: 07	Página 78 de 87

- Constante capacitación al personal asistencial de la guía de manejo del dengue.
- Realización y ejecución del Plan de Contingencia para dengue.
- Participación en la estrategia de gestión integrada para las enfermedades transmitidas por vectores (EGI-ETV) del municipio.

Eventos Inmunoprevenibles

La ESE Hospital San Francisco de Asís, no notificó letalidades por eventos inmunoprevenibles durante el periodo de estudio año 2022

Eventos asociados a factores de riesgo ambiental

En la ESE Hospital San Francisco de Asís del municipio de Palermo, no se presentaron las letalidades por factores de riesgo ambiental en el periodo de estudio.

Eventos por micobacterias

La ESE Hospital San Francisco de Asís, no notificó ninguna letalidad por micobacterias (lepra y tuberculosis).

Tuberculosis

La tuberculosis representa en la actualidad un grave problema de salud pública, a pesar de que existen medios preventivos para evitar su incremento en la comunidad. En Palermo, la incidencia actual implica un riesgo medio (Menor o igual a 24,9 por 100.000 habitantes), pero el hacinamiento y la disminución de ingresos, entre otros, son riesgos para esta enfermedad. Como municipio de origen, Palermo tiene dos casos nuevos de tuberculosis en el año 2022.

Lepra

Colombia ha cumplido globalmente con la meta de la eliminación de la lepra, considerada como un problema de salud pública, es por ello que la ESE Hospital San Francisco de Asís mantiene una vigilancia y seguimiento, mediante la búsqueda activa de sintomáticos de piel y sistema nervioso y canalización hacia los servicios diagnósticos y vigilancia epidemiológica con el fin de cortar la cadena de transmisión de enfermos que son infectantes a personas sanas. Para el año 2022 se registraron dos casos nuevos

Eventos de Zoonosis

La ESE Hospital San Francisco de Asís no ha tenido reportes de casos confirmados por agresiones rábicas. La vigilancia epidemiológica de la zoonosis se ha enfatizado en el virus rábico, dado el número de casos de

Proyectado por:	Revisado por:	Aprobado por:
ASESORA DE CALIDAD Y ASESORA CONTABLE	CONTROL INTERNO	Nombre: SARA ALEXANDRA YAGUAR JIMENEZ-GERENTE
Fecha: 21/03/2023	Fecha: 21/03/2023	Fecha: 21/03/2023
Dirección: calle 12 No. 6 – 40	Tel: 8783610 / 8784030 / 8784008	E-mail: esesanfrancisco891@yahoo.es

	ESE HOSPITAL SAN FRANCISCO DE ASÍS MUNICIPIO DE PALERMO HUILA		
	NIT. 891.180.091-4		
	GERENCIA		
CODIGO: GDE-PL-4	VIGENCIA: 04-03-2023	VERSION: 07	Página 79 de 87

agresiones por animales potencialmente transmisores de rabia causado por el contacto directo con perros y gatos en especial en las zonas rurales, los cuales han sido ajustados a su debido tiempo.

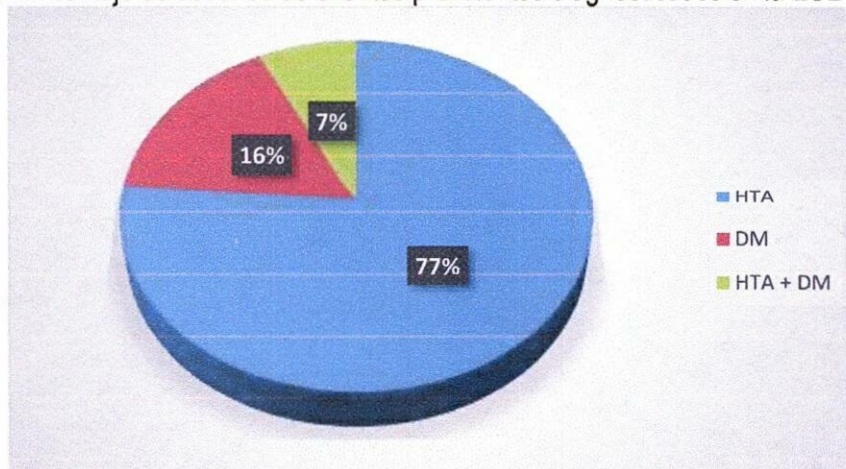
Morbilidad de Eventos precursores.

El municipio de Palermo hace captación de usuarios con hipertensión arterial y diabetes mellitus los cuales son tratados a través de una consulta específica para esta población, realizando controles mensuales por médico general y enfermería, controles de laboratorios y de los medicamentos, de igual manera remisión a nivel de mayor complejidad cuando se amerita.

Pacientes nuevos

En el año 2022 ingresaron 39 pacientes nuevos al programa de Crónicos de la ESE San Francisco de Asís, de los cuales el 77% corresponde a diagnóstico de hipertensión arterial (944 usuarios); el 16% son diagnosticados con diabetes mellitus que corresponde a (198 usuarios) y el 7% son diagnosticados que corresponde a (91 usuarios).

Figura 43. Porcentaje de usuarios de eventos prevalentes diagnosticados en la ESE de Palermo



Fuente: Base de datos ENT. ESE Hospital San Francisco de Asís.

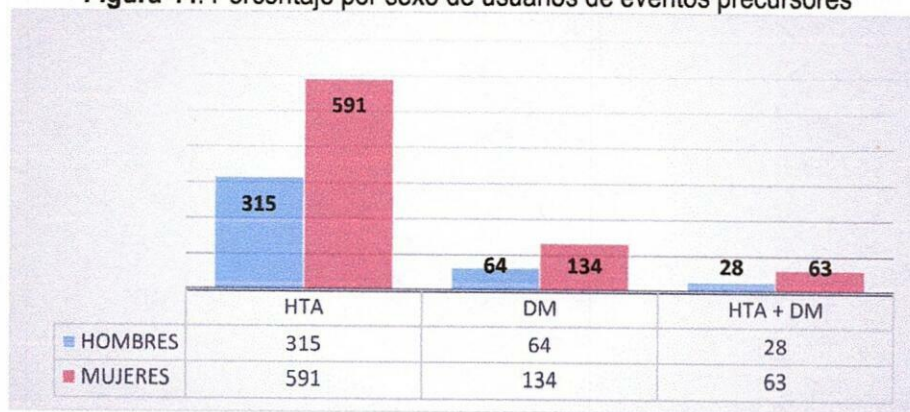
Se evidencia como la hipertensión arterial, a pesar de ser una enfermedad de fácil diagnóstico, alcanza proporciones mayores del 77% dentro de la captación de pacientes nuevos de las enfermedades precursoras en el periodo de estudio. Es preocupante observar cómo va aumentando la proporción de pacientes con los dos diagnósticos, hipertensión arterial y diabetes mellitus, para el 2021 se diagnosticaron 91 pacientes nuevos que corresponde al 7% de frecuencia.

Proyectado por:	Revisado por:	Aprobado por:
ASESORA DE CALIDAD Y ASESORA CONTABLE	CONTROL INTERNO	Nombre: SARA ALEXANDRA YAGUAR JIMENEZ-GERENTE
Fecha: 21/03/2023	Fecha: 21/03/2023	Fecha: 21/03/2023
Dirección: calle 12 No. 6 – 40	Tel: 8783610 / 8784030 / 8784008	E-mail: esesanfrancisco891@yahoo.es

Distribución por sexo

Se evidencia que la población femenina es la más afectada en los eventos crónicos, es así como, con hipertensión arterial alcanzó el 65.2% de frecuencia de casos nuevos, de Diabetes mellitus el 67% y con los dos eventos el 69.2%.

Figura 44. Porcentaje por sexo de usuarios de eventos precursores

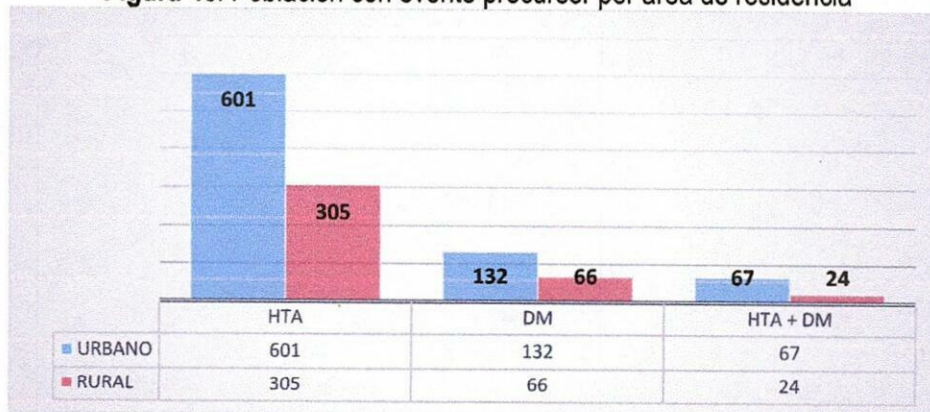


Fuente: Base de datos ENT. ESE Hospital San Francisco de Asís.

Área geográfica

La población afectada de enfermedades precursoras tiene como procedencia el área urbana del municipio en mayor proporción alcanzando para hipertensión arterial el 66.3% de los casos nuevos residentes en el área urbana, el 66.6% de los casos nuevos de diabetes y el 73.6% de los casos nuevos de las dos patologías.

Figura 45. Población con evento precursor por área de residencia



Fuente: Base de datos ENT. ESE Hospital San Francisco de Asís.

Proyectado por:	Revisado por:	Aprobado por:
ASESORA DE CALIDAD Y ASESORA CONTABLE	CONTROL INTERNO	Nombre: SARA ALEXANDRA YAGUAR JIMENEZ-GERENTE
Fecha: 21/03/2023	Fecha: 21/03/2023	Fecha: 21/03/2023
Dirección: calle 12 No. 6 – 40	Tel: 8783610 / 8784030 / 8784008	E-mail: esesanfrancisco891@yahoo.es

	ESE HOSPITAL SAN FRANCISCO DE ASÍS MUNICIPIO DE PALERMO HUILA		
	NIT. 891.180.091-4		
	GERENCIA		
CODIGO: GDE-PL-4	VIGENCIA: 04-03-2023	VERSION: 07	Página 81 de 87

Grupos etarios

Es importante observar cómo se van presentado nuevos casos a edades muy tempranas, desde el grupo de edad de 20 a 30 años con dos casos de hipertensión arterial y un caso de diabetes mellitus. Para la hipertensión arterial la población mayor de 70 años es donde se presentan la mayoría de los casos, 39,71%, en comparación con los casos nuevos de diabetes mellitus donde la mayor frecuencia se encuentra entre los 51 a 60 años de edad. Se resalta tres casos nuevos en personas de 41 a 50 años con el diagnóstico de las dos patologías.

Tabla 16. Grupos Etarios Población Eventos Precusores

Edad	HTA		DM		HTA+DM	
	Número	%	Número	%	Número	%
21 - 30 años	2	1,47	1	4,76	0	0,00
31 - 40 años	6	4,41	4	19,05	0	0,00
41 - 50 años	12	8,82	4	19,05	3	25,00
51 - 60 años	30	22,06	6	28,57	1	8,33
61 - 70 años	32	23,53	4	19,05	1	8,33
71 - 80 años	39	28,68	1	4,76	5	41,67
Mayor de 80 años	15	11,03	1	4,76	2	16,67
	136		21		12	

Fuente: Base de datos ENT. ESE Hospital San Francisco de Asís.

Tabla 17. Reporte Caracterización EAPB por régimen, municipio de Palermo


RÉGIMEN	TOTAL AFILIADOS BDU A 2022	PORCENTAJE
Subsidiado	16.219	90,12%
Contributivo	1.614	8,96%
Excepción	164	0,91%

Fuente. SISPRO, reporte caracterización EAPB, 2022

Tabla 18. Reporte Caracterización EAPB por entidad, municipio de Palermo

NOMBRE ENTIDAD	2020	2021	2022
ASOCIACIÓN MUTUAL LA ESPERANZA ASMET SALUD	3.575	3.547	3.564
ASOCIACIÓN MUTUAL LA ESPERANZA ASMET SALUD-CM	128	210	223
CAJA DE COMPENSACIÓN FAMILIAR DEL HUILA "COMFAMILIAR"	8.906	8.871	8.809
CAJA DE COMPENSACIÓN FAMILIAR DEL HUILA "COMFAMILIAR"-CM	599	588	609
E.P.S. SANITAS S.A.	2		168
E.P.S. SANITAS S.A.-CM			177
ECOPETROL	5	6	6

Proyectado por:	Revisado por:	Aprobado por:
ASESORA DE CALIDAD Y ASESORA CONTABLE	CONTROL INTERNO	Nombre: SARA ALEXANDRA YAGUAR JIMENEZ-GERENTE
Fecha: 21/03/2023	Fecha: 21/03/2023	Fecha: 21/03/2023
Dirección: calle 12 No. 6 – 40	Tel: 8783610 / 8784030 / 8784008	E-mail: esesanfrancisco891@yahoo.es

	ESE HOSPITAL SAN FRANCISCO DE ASIS		
	MUNICIPIO DE PALERMO HUILA		
	NIT. 891.180.091-4		
	GERENCIA		
CODIGO: GDE-PL-4	VIGENCIA: 04-03-2023	VERSION: 07	Página 82 de 87

ENTIDAD COOPERATIVA SOL.DE SALUD DEL NORTE DE SOACHA ECOOPSOS	1.292	1.381	1.434
ENTIDAD COOPERATIVA SOL.DE SALUD DEL NORTE DE SOACHA ECOOPSOS-CM	57	68	79
LA NUEVA EPS S.A.	1.849	2.142	2.244
LA NUEVA EPS S.A.-CM		4	7
MAGISTERIO	154	157	158
MEDIMAS	414	401	
NUEVA EPS S.A. -CM	549	506	519
	17.530	17.881	17.997

Fuente. SISPRO, reporte caracterización EAPB, 2022

Es importante señalar que durante el 2022 la Superintendencia de Salud hizo el cierre definitivo de las EAPB Medimás y la Caja de compensación familiar del Huila "Comfamiliar", en la distribución de los usuarios, quedaron asignados a las EAPB (Nueva EPS y Sanitas).



OFERTA DE SERVICIOS DE SALUD

PORTAFOLIO DE SERVICIOS INSCRITOS ANTE EL REPS ESE HOSPITAL SAN FRANCISCO DE ASÍS 2022

SERVICIO
129 -HOSPITALIZACIÓN ADULTOS
130 -HOSPITALIZACIÓN PEDIÁTRICA
312 -ENFERMERÍA
320 -GINECOBSTERICIA
328 -MEDICINA GENERAL
334 -ODONTOLOGÍA GENERAL
344 -PSICOLOGÍA
420 -VACUNACIÓN
706 -LABORATORIO CLÍNICO
712 -TOMA DE MUESTRAS DE LABORATORIO CLÍNICO
714 -SERVICIO FARMACÉUTICO
729 -TERAPIA RESPIRATORIA
739 -FISIOTERAPIA
748 -RADIOLOGÍA ODONTOLÓGICA
749 -TOMA DE MUESTRAS DE CUELLO UTERINO Y GINECOLÓGICAS
1101-ATENCIÓN DEL PARTO
1102-URGENCIAS
1103-TRANSPORTE ASISTENCIAL BASICO

Fuente: REPS Ministerio de Salud y Protección Social

Proyectado por:	Revisado por:	Aprobado por:
ASESORA DE CALIDAD Y ASESORA CONTABLE	CONTROL INTERNO	Nombre: SARA ALEXANDRA YAGUAR JIMENEZ-GERENTE
Fecha: 21/03/2023	Fecha: 21/03/2023	Fecha: 21/03/2023
Dirección: calle 12 No. 6 – 40	Tel: 8783610 / 8784030 / 8784008	E-mail: esesanfrancisco891@yahoo.es

	ESE HOSPITAL SAN FRANCISCO DE ASIS MUNICIPIO DE PALERMO HUILA		
	NIT. 891.180.091-4		
	GERENCIA		
CODIGO: GDE-PL-4	VIGENCIA: 04-03-2023	VERSION: 07	Página 83 de 87

ACTIVIDADES REALIZADAS POR ASEGURADOR AÑO 2022

Variable	Población Pobre No Asegurada	Subsidiado	Contributivo	Población Extranjera	Otros	Total
Dosis de biológico aplicadas	167	4.388	626	9	8.977	14.167
Controles de enfermería (Atención prenatal / crecimiento y desarrollo)	0	1.501	185	1	55	1.742
Otros controles de enfermería de PyP (Diferentes a atención prenatal - Crecimiento y desarrollo)	2	2.845	220	0	4	3.071
Citologías cervicovaginales tomadas	0	538	74	1	13	626
Consultas de medicina general electivas realizadas	11	37.719	5.564	17	428	43.739
Consultas de medicina general urgentes realizadas	28	8.654	3.842	24	1.113	13.661
Otras consultas electivas realizadas por profesionales diferentes a médico, enfermero u odontólogo (Incluye Psicología y otras)	42	586	87	0	166	881
Total de consultas de odontología realizadas (valoración)	0	1.511	150	6	12	1.679
Número de sesiones de odontología realizadas	0	9.460	900	6	131	10.497
Total de tratamientos terminados (Paciente terminado)	0	422	65	0	0	487
Sellantes aplicados	0	1.748	56	0	0	1.804
Superficies obturadas (cualquier material)	0	3.761	540	3	34	4.338
Exodoncias (cualquier tipo)	0	775	92	0	13	880

Proyectado por:	Revisado por:	Aprobado por:
ASESORA DE CALIDAD Y ASESORA CONTABLE	CONTROL INTERNO	Nombre: SARA ALEXANDRA YAGUAR JIMENEZ-GERENTE
Fecha: 21/03/2023	Fecha: 21/03/2023	Fecha: 21/03/2023
Dirección: calle 12 No. 6 – 40	Tel: 8783610 / 8784030 / 8784008	E-mail: esesanfrancisco891@yahoo.es



**ESE HOSPITAL SAN FRANCISCO DE ASIS
MUNICIPIO DE PALERMO HUILA
NIT. 891.180.091-4
GERENCIA**



CODIGO: GDE-PL-4

VIGENCIA: 04-03-2023



VERSION: 07

Página 84 de 87

Partos vaginales	0	43	3	0	1	47
Total de egresos	0	349	58	0	13	420
...Egresos obstétricos (partos, cesáreas y otros egresos obstétricos)	0	43	3	0	1	47
...Egresos no quirúrgicos (No incluye salud mental, partos, cesáreas y otros egresos obstétricos)	0	306	55	0	12	373
Pacientes en Observación	9	2.801	1.113	12	390	4.325
Total de días estancia de los egresos	0	846	118	0	19	983
...Días estancia de los egresos obstétricos (Partos, cesáreas y otros obstétricos)	0	43	3	0	1	47
...Días estancia de los egresos No quirúrgicos (No incluye salud mental, partos, cesáreas y otros obstétricos)	0	803	115	0	18	936
Total de días cama ocupados	0	0	0	0	0	983
Total de días cama disponibles	0	0	0	0	0	2.920
Exámenes de laboratorio	44	30.122	5.393	36	856	36.451
Número de imágenes diagnósticas tomadas	3	613	131	9	11	767
Número de sesiones de terapias respiratorias realizadas	3	2.001	727	0	51	2.782
Número de sesiones de terapias físicas realizadas	0	445	57	1	209	712
Número de visitas domiciliarias, comunitarias e institucionales -PIC-	0	0	0	0	0	4.978
Número de sesiones de talleres colectivos -PIC-	0	0	0	0	0	9.814

FUENTE: PRODUCCIÓN AÑO 2022-SIHO MINISTERIO DE SALUD Y PROTECCION SOCIAL

Proyectado por:	Revisado por:	Aprobado por:
ASESORA DE CALIDAD Y ASESORA CONTABLE	CONTROL INTERNO	Nombre: SARA ALEXANDRA YAGUAR JIMENEZ-GERENTE
Fecha: 21/03/2023	Fecha: 21/03/2023	Fecha: 21/03/2023
Dirección: calle 12 No. 6 – 40	Tel: 8783610 / 8784030 / 8784008	E-mail: esesanfrancisco891@yahoo.es

	ESE HOSPITAL SAN FRANCISCO DE ASIS MUNICIPIO DE PALERMO HUILA		
	NIT. 891.180.091-4		
	GERENCIA		
CODIGO: GDE-PL-4	VIGENCIA: 04-03-2023	VERSION: 07	Página 85 de 87

En términos generales, se puede evidenciar que, el mayor número de actividades realizadas, fueron para a los usuarios del régimen subsidiado, seguidos del contributivo y Otros (Régimen especial); es así como se observa, en menor proporción, atenciones brindadas a la Población Pobre No Asegurada y Población Extranjera.

8. ANÁLISIS COSTO / BENEFICIO DE LAS ACTIVIDADES DESARROLLADAS



Las Unidades de Valor Relativo UVR, permitieron comparar las diferentes actividades en salud realizadas en la ESE Hospital San Francisco de Asís en los años 2022 Vs 2021, es así como se puede observar que en el año 2022 alcanzo un total de 289.072,20 UVR frente al año 2021 dónde el total fue de 242.102,88 UVR; evidenciándose un incremento de 46.969,32 UVR, lo que representa un aumento de la producción de un 19,40%; Los servicios que reflejaron un mayor incremento en su producción fueron: Consultas de medicina general electivas, consulta de medicina general urgente, partos, hospitalización(egresos), Observación, terapias respiratorias, terapias físicas, Número de visitas domiciliarias, comunitarias e institucionales -PIC y Número de sesiones de talleres colectivos -PIC; es importante resaltar que en el año 2022 se restauraron los servicios que se habían suspendido desde el año 2020, en cumplimiento a los lineamientos del Plan de acción, para la prestación de servicios de salud durante las etapas de contención y mitigación de la pandemia por SARS-CoV-2 (COVID19)", adoptado mediante la Resolución 536 de marzo 31 de 2020 del Ministerio de Salud y Protección Social.

Es así como se puede observar que, la situación epidemiológica en el país por causa de la COVID-19 durante el primer semestre de la vigencia 2022, reporto una mejoría sostenida de sus indicadores epidemiológicos, alcanzando una reducción del número de casos de contagios y muertes diarias confirmadas, por lo que se decidió por parte del Ministerio de Salud y Protección Social, prorrogar hasta el 30 de junio de 2022, la emergencia sanitaria en todo el territorio nacional.

PRODUCCION POR UNIDADES DE VALOR RELATIVO - UVR

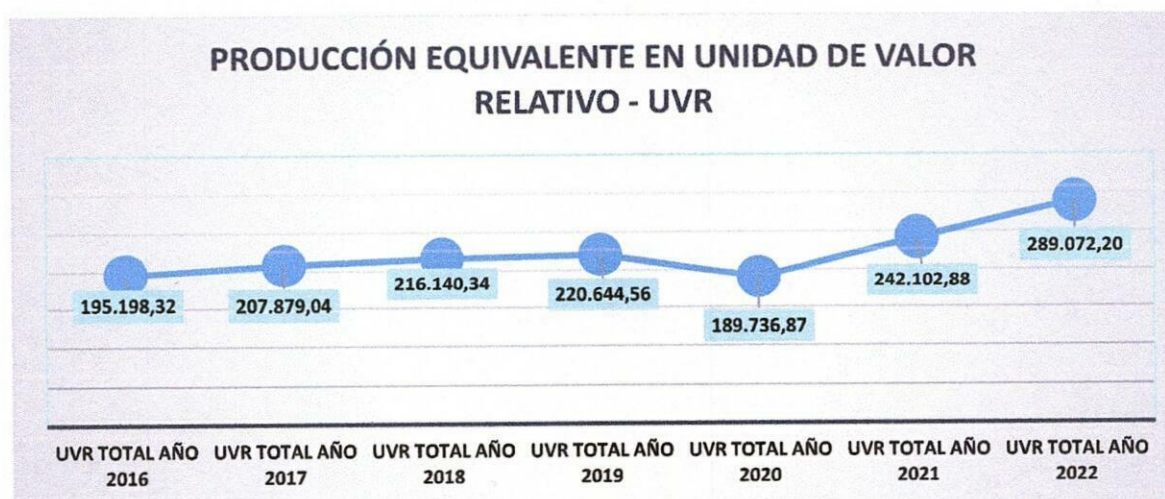
DESCRIPCIÓN	VALOR
UVR total Año 2016	195.198,32
UVR total Año 2017	207.879,04
UVR total Año 2018	216.140,34
UVR total Año 2019	220.644,56
UVR total Año 2020	189.736,87

Proyectado por:	Revisado por:	Aprobado por:
ASESORA DE CALIDAD Y ASESORA CONTABLE	CONTROL INTERNO	Nombre: SARA ALEXANDRA YAGUAR JIMENEZ-GERENTE
Fecha: 21/03/2023	Fecha: 21/03/2023	Fecha: 21/03/2023
Dirección: calle 12 No. 6 – 40	Tel: 8783610 / 8784030 / 8784008	E-mail: esesanfrancisco891@yahoo.es

	ESE HOSPITAL SAN FRANCISCO DE ASIS MUNICIPIO DE PALERMO HUILA		
	NIT. 891.180.091-4		
	GERENCIA		
CODIGO: GDE-PL-4	VIGENCIA: 04-03-2023	VERSION: 07	Página 86 de 87

UVR total Año 2021	242.102,88
UVR total Año 2022	289.072,20
Diferencia en UVR 2022 Vs 2021	46.969,32
Diferencia en Porcentaje 2022 Vs 2021	19,40%

FUENTE: SIHO Ministerio de Salud y Protección Social 2016-2022





Fuente: Ministerio de Salud y Protección Social-Años 2016 a 2022

9. CONCLUSIONES

- De acuerdo con los RIPS registrado durante el transcurso del año 2022, se atendieron 20.376 usuarios del municipio de Palermo, que corresponde al 74,57% de la población total para ese mismo año (población de Palermo para el 2022 es de 27.322 habitantes según Censo DANE 2018).
- La primera causa de mortalidad son las Enfermedades del Sistema Circulatorio, responsables del 33,9% (60 casos) de las defunciones en el 2022, seguido de las Demás Causas con 19,8% (35 casos) y las Causas Externas y las Enfermedades transmisibles con 15,8% cada uno.
- En el año 2022, la primera causa de mortalidad por Enfermedades del Sistema Circulatorio es Infarto Agudo de Miocardio con la mitad de los fallecimientos, 70% de frecuencia, seguido de la Hipertensión Arterial con 20%, también se presenta enfermedad isquémica y accidente cerebro vascular, siendo la población masculina la más afectada, 70% de los fallecimientos.

Proyectado por:	Revisado por:	Aprobado por:
ASESORA DE CALIDAD Y ASESORA CONTABLE	CONTROL INTERNO	Nombre: SARA ALEXANDRA YAGUAR JIMENEZ-GERENTE
Fecha: 21/03/2023	Fecha: 21/03/2023	Fecha: 21/03/2023
Dirección: calle 12 No. 6 – 40	Tel: 8783610 / 8784030 / 8784008	E-mail: esesanfrancisco891@yahoo.es

	ESE HOSPITAL SAN FRANCISCO DE ASÍS MUNICIPIO DE PALERMO HUILA		
	NIT. 891.180.091-4		
	GERENCIA		
CODIGO: GDE-PL-4	VIGENCIA: 04-03-2023	VERSION: 07	Página 87 de 87

- El 40% de las mortalidades por Causa Externa es por homicidios, seguido de Accidentes de transporte terrestre 28% y otros Accidentes con 24% de frecuencia.
- En la ESE Hospital San Francisco de Asís durante el año 2022 las enfermedades no transmisibles son la primera causa de morbilidad con cerca de la mitad de frecuencia, 50,68%, la segunda causa son las Condiciones mal clasificadas, 19,47%, donde se encuentran diagnósticos como (R50) fiebre de origen desconocido, (R50.0) fiebre con escalofrío, (R50.1) fiebre persistente, (R50.9) fiebre no especificada, (R51) cefalea, (R52) dolor, no clasificado en otra parte, (R53) malestar y fatiga, entre otros. Y la tercera causa son las condiciones transmisibles y nutricionales con 14,74%, seguido muy de cerca de las Lesiones con 14,10%.
- Las principales causas de morbilidad dentro del grupo de enfermedades no transmisibles para el año 2022, son las enfermedades cardiovasculares con 21,58% de frecuencia, enfermedades genitourinarias con 14,25% de frecuencia; enfermedades musculo esqueléticas, 11,20%; Desordenes Endocrinos, 8,45% y las enfermedades neuro psiquiátricas con 7,71%.
- El alto porcentaje de muertes asociadas a inadecuados estilos de vida, tales como algunas neoplasias y las enfermedades cardiovasculares son el reflejo de la presencia de estos factores nocivos dentro de la población; los cuales a su vez son la consecuencia de condiciones de vida inadecuadas. Si bien la mayor mortalidad por estas causas se presenta en los adultos mayores, las condiciones de vida son las mismas para todas las personas y por tanto dichos factores de riesgo y condiciones de vida deben ser abordados desde edades tempranas y en forma intersectorial. (Deporte, salud, cultura, agricultura, etc.)
- La evaluación de factores de riesgo de EDA y ERA se podrá apoyar con las auxiliares del Plan de Intervenciones Colectivas PIC a través del AIEPI Comunitario que se realiza en veredas; los resultados serán la base para la definición de acciones de control de los principales factores asociados.
- Continuar reforzando la necesidad de asegurar una oportuna atención a la gestante, el rápido ingreso de la misma a los programas de atención y una constante evaluación de la calidad de la atención dada a las madres y recién nacidos por parte de la ESE.
- La producción en la ESE, para el año 2022 se incrementó en un 19,40% frente al año 2021; evidenciándose un mayor número de atenciones en los servicios de consultas de medicina general electivas, consulta de medicina general urgente, partos, hospitalización(egresos), Observación, terapias respiratorias, terapias físicas, Número de visitas domiciliarias, comunitarias e institucionales - PIC y Número de sesiones de talleres colectivos -PIC-


SARA ALEXANDRA YAGUAR JIMENEZ
Gerente

Proyectado por:	Revisado por:	Aprobado por:
ASESORA DE CALIDAD Y ASESORA CONTABLE	CONTROL INTERNO	Nombre: SARA ALEXANDRA YAGUAR JIMENEZ-GERENTE
Fecha: 21/03/2023	Fecha: 21/03/2023	Fecha: 21/03/2023
Dirección: calle 12 No. 6 – 40	Tel: 8783610 / 8784030 / 8784008	E-mail: esesanfrancisco891@yahoo.es