



**ESE HOSPITAL SAN FRANCISCO DE
ASIS MUNICIPIO DE PALERMO HUILA**
NIT. 891.180.091-4
GERENCIA



VIGENCIA 2022

VERSION 06

EMPRESA SOCIAL DEL ESTADO E.S.E HOSPITAL SAN FRANCISCO DE ASIS



INFORME DE EVALUACIÓN PLAN DE GESTIÓN VIGENCIA 2021

SARA ALEXANDRA YAGUAR JIMENEZ
Gerente

PALERMO-HUILA
Marzo- 2022

<i>Proyectado por:</i>	<i>Revisado por:</i>	<i>Aprobado por:</i>
Nombre: BARBARA LOPEZ CALDERON - CONTADORA / DORALY GARAVITO AREVALO- ASESORA DE CALIDAD	Nombre: SARA ALEXANDRA YAGUAR JIMENEZ- GERENTE	Nombre: SARA ALEXANDRA YAGUAR JIMENEZ- GERENTE
Fecha: 08/04/2022	Fecha: 08/04/2022	Fecha: 08/04/2022
Dirección: calle 12 No. 6 - 40	Tel: 8783610 / 8784030 / 8784008	E-mail: esesanfrancisco891@yahoo.es



**ESE HOSPITAL SAN FRANCISCO DE
ASIS MUNICIPIO DE PALERMO HUILA**
NIT. 891.180.091-4
GERENCIA



VIGENCIA 2022

VERSION 06

TABLA DE CONTENIDO

INTRODUCCIÓN

1. ANÁLISIS FINANCIERO DE LA ENTIDAD

2. INDICADORES FINANCIEROS

3. PROYECTOS Y SU RESPECTIVA EVALUACIÓN AÑO 2021

4. INDICADORES Y SUS RESULTADOS: EFICIENCIA, EFICACIA, ECONOMIA

5. INDICADORES DE CALIDAD AÑOS 2020- 2021

6. COMPARATIVO INDICADORES DE PRODUCCION AÑO 2021 Vs 2020

7. ESTADÍSTICAS: POBLACIÓN OBJETO, BENEFICIARIOS Y USUARIOS

8. OFERTA DE SERVICIOS DE SALUD

9. ACTIVIDADES REALIZADAS POR ASEGURADOR AÑO 2021

10. ANÁLISIS COSTO / BENEFICIO DE LAS ACTIVIDADES DESARROLLADAS

11. INSTRUMENTOS DE EVALUACIÓN - PLAN DE GESTIÓN ESE HOSPITAL DEL SAN FRANCISCO DE ASIS DE PALERMO DEL 01 DE ENERO AL 31 DE DICIEMBRE DE 2021

Anexo N° 1: indicadores y Estándares por áreas de gestión (identificación línea de base y meta)

Anexo N° 2: Indicadores y Estándares por áreas de Gestión.

Anexo N° 3: Instructivo para la calificación.

Anexo N° 4: Matriz de calificación.

Anexo N° 5: Escala de Resultado

12. SOPORTES

Proyectado por:	Revisado por:	Aprobado por:
Nombre: BARBARA LOPEZ CALDERON - CONTADORA / DORALY GARAVITO AREVALO ASESORA DE CALIDAD	Nombre: SARA ALEXANDRA YAGUAR JIMENEZ- GERENTE	Nombre: SARA ALEXANDRA YAGUAR JIMENEZ- GERENTE
Fecha: 08/04/2022	Fecha: 08/04/2022	Fecha: 08/04/2022
Dirección: calle 12 No. 6 – 40	Tel: 8783610 / 8784030 / 8784008	E-mail: esesanfrancisco891@yahoo.es



**ESE HOSPITAL SAN FRANCISCO DE
ASIS MUNICIPIO DE PALERMO HUILA**
NIT. 891.180.091-4
GERENCIA



VIGENCIA 2022

VERSION 06

INTRODUCCIÓN

El informe que a continuación se presenta, corresponde a la evaluación del Plan de Gestión Gerencial del periodo correspondiente del 01 de enero de 2021 al 31 de diciembre de 2021, y se constituye en el documento que refleja los compromisos adquiridos en el plan de gestión presentado a la Junta Directiva el 04 de junio de 2020.

Esta segunda evaluación se realiza, en cumplimiento a los términos señalados por el Ministerio de Salud y de Protección Social, Artículo 74 de la Ley N°1438 de 2011 "Por medio de la cual se define el procedimiento para la evaluación del Plan de Gestión de los Gerentes o Directores de Empresas Sociales del Estado- ESE del orden territorial", Resolución N°00710 de 2012 "Por medio de la cual se adoptan las condiciones y metodología para la elaboración y presentación del Plan de Gestión de los Gerentes o Directores de las Empresas Sociales del Estado del orden territorial, su evaluación por parte de la Junta Directiva, y se dictan otras disposiciones", Resolución N°00743 de 2013 "Por la cual se modifica la Resolución 00710 de 2012 y se dictan otras disposiciones" y Resolución N° 408 del 15 de febrero de 2018, la cual sustituye los Anexos 2, 3, y 4 adoptados en la Resolución N°710 de 2012 los cuales fueron modificados por la Resolución N°743 de 2013.

El Informe establece el desarrollo de las áreas: Dirección y Gerencia, Financiera y Administrativa y Gestión Clínica o Asistencial; Es importante resaltar que el Ministerio de Salud y Protección Social, con la Resolución 385 del 12 de marzo de 2020, declara la emergencia sanitaria por causa del coronavirus COVID-19 y se adoptan medidas para hacer frente al virus. Así mismo, la Presidencia de la República, a través del Decreto 417 del 17 de marzo de 2020 declaró Estado de Emergencia Económica, Social y Ecológica en todo el territorio Nacional; La pandemia por Coronavirus en nuestro país, ha sido muy

Proyectado por:	Revisado por:	Aprobado por:
Nombre: BARBARA LOPEZ CALDERON - CONTADORA / DORALY GARAVITO AREVALO- ASESORA DE CALIDAD	Nombre: SARA ALEXANDRA YAGUAR JIMENEZ- GERENTE	Nombre: SARA ALEXANDRA YAGUAR JIMENEZ- GERENTE
Fecha: 08/04/2022	Fecha: 08/04/2022	Fecha: 08/04/2022
Dirección, calle 12 No. 6 - 40	Tel. 0703010 / 0704030 / 0704008	E-mail. esesanfrancisco891@yahoo.es



**ESE HOSPITAL SAN FRANCISCO DE
ASIS MUNICIPIO DE PALERMO HUILA**
NIT. 891.180.091-4
GERENCIA



VIGENCIA 2022

VERSION 06

dinámica y cada vez se van presentando situaciones y fenómenos que debemos identificar, sortear y tratar de solucionar, para poder lograr garantizar una buena atención en salud.

Además hace énfasis en el análisis financiero y en la población atendida durante el año 2021; caracterizando así la situación de morbimortalidad, para lo cual se realizó un análisis de la ejecución y seguimiento de cada una de las actividades realizadas, las cuales se encuentran reportadas en los registros individuales de prestación de servicios RIPS y en el informe de indicadores de producción y calidad reportados según Decreto 2193 de 2004 y Resolución 256 de 2016 del Ministerio de Salud y Protección Social, a los cuales se les realizó seguimiento por parte de la Secretaria de Salud Departamental.

Proyectado por:	Revisado por:	Aprobado por:
Nombre: BARBARA LOPEZ CALDERON - CONTADORA / DORALY GARAVITO AREVALO- ASESORA DE CALIDAD	Nombre: SARA ALEXANDRA YAGUIAR JIMENEZ- GERENTE	Nombre: SARA ALEXANDRA YAGUIAR JIMENEZ- GERENTE
Fecha: 08/04/2022	Fecha: 08/04/2022	Fecha: 08/04/2022
Dirección: calle 12 No. 6 – 40	Tel: 8783610 / 8784030 / 8784008	E-mail: esesanfrancisco891@yahoo.es



VIGENCIA 2022

VERSION 06

1. ANÁLISIS FINANCIERO DE LA ENTIDAD

En el presente análisis podemos evidenciar el comportamiento financiero de la ESE Hospital San Francisco de Asís – de Palermo Huila, correspondiente a la vigencia 2021 comparado con la vigencia 2020.

De acuerdo a la Ley 1438 de 2011 le corresponde al Ministerio de Salud y Protección social categorizar las Empresas Sociales del Estado en Sin Riesgo, Riesgo Bajo, Riesgo Medio o Riesgo Alto con base en la Información Financiera reportada y las ESE que resulten categorizadas en Riesgo Medio o Riesgo Alto deberán adoptar un Plan de Saneamiento Fiscal y Financiero ante el Ministerio de Hacienda y Crédito Público. A continuación, se relaciona la categorización de la ESE, de acuerdo a las diferentes Resoluciones del Ministerio de Salud y Protección Social, es importante aclarar que la Resolución la expiden por tardar el 30 de mayo de cada año y se basa en la información financiera con corte a 31 de diciembre del año inmediatamente anterior. Se presenta la información del año 2012 al 2019 según las Resoluciones del Ministerio de Salud y Protección Social, para el año 2020 el Ministerio de Salud y Protección social expide la Resolución 856 del 29 de mayo mediante la cual suspende los términos administrativos y jurisdiccionales como consecuencia de la emergencia sanitaria por COVID 19, es así como en su artículo 6to presenta suspensión del plazo para la determinación del riesgo de las Empresas Sociales del Estado.

CATEGORIZACION DEL RIESGO

Variable	Calificación
Año 2021 Suspendida por Artículo 6 Resolución 856 "hasta el término de emergencia sanitaria."	No Aplica
Año 2020 Suspendida por Artículo 6 Resolución 856 "hasta el término de emergencia sanitaria."	No aplica
Año 2019 Resolución 1342 (con información cierre año 2018)	Sin riesgo
Año 2018 Resolución 2249 (con información cierre año 2017)	Riesgo bajo
Año 2017 Resolución 1755 (con información cierre año 2016)	Sin riesgo
Año 2016 Resolución 2184 (con información cierre año 2015)	Riesgo bajo
Año 2015 Resolución 1893 (con información cierre año 2014)	Sin riesgo
Año 2014 Resolución 2090 (con información cierre año 2013)	Sin riesgo
Año 2013 Resolución 1877 (con información cierre año 2012)	Sin riesgo
Año 2012 Resolución 2509 (con información cierre año 2011)	Riesgo bajo

FUENTE: SIHO-Ministerio de Salud y Protección Social

Proyectado por:	Revisado por:	Aprobado por:
Nombre: BARBARA LOPEZ CALDERON - CONTADORA / DORALY GARAVITO AREVALO- ASESORA DE CALIDAD	Nombre: SARA ALEXANDRA YAGUAR JIMENEZ- GERENTE	Nombre: SARA ALEXANDRA YAGUAR JIMENEZ- GERENTE
Fecha: 08/04/2022	Fecha: 08/04/2022	Fecha: 08/04/2022
Dirección: calle 12 No. 6 – 40	Tel: 8783610 / 8784030 / 8784008	E-mail: esesanfrancisco891@yahoo.es



**ESE HOSPITAL SAN FRANCISCO DE
ASIS MUNICIPIO DE PALERMO HUILA**
NIT. 891.180.091-4
GERENCIA



VIGENCIA 2022

VERSION 06

ESTADO DE RESULTADO DEL PERIODO Y OTROS RESULTADOS INTEGRALES

CONCEPTO	PERIODOS		VARIACION	
	dic-20	dic-21	ABSOLUTA	%
INGRESOS OPERACIONALES	3,994,419,383	4,484,883,668	490,464,285	11%
VENTAS DE SERVICIOS	3,994,419,383	4,484,883,668	490,464,285	11%
COSTOS DE VENTAS	2,511,306,046	3,335,115,261	823,809,215	25%
GASTOS OPERACIONALES	1,662,931,276	1,928,151,237	265,219,961	14%
EXCEDENTE (DEFICIT) OPERACIONAL	-179,817,939	-778,382,830	-598,564,891	77%
TRANSFERENCIAS Y SUBVENCIONES	238,058,142	1,308,406,169	1,070,348,027	82%
OTROS INGRESOS	37,124,376	295,190,636	258,066,260	87%
OTROS GASTOS	37,877,508	35,374,663	-2,502,845	-7%
EXCEDENTE (DEFICIT) DEL EJERCICIO	57,487,071	789,839,312	732,352,241	93%

Cifras en pesos

FUENTE: SIHO - Ministerio de Salud y Protección Social

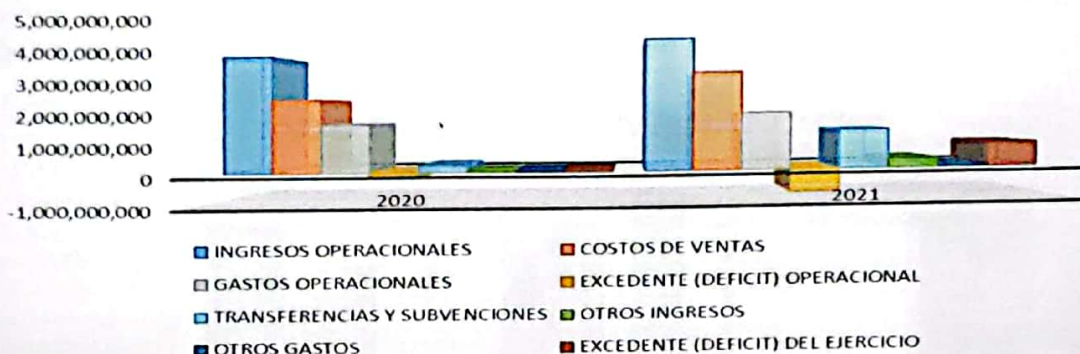
Con respecto al Estado de Resultado del Periodo y Otros Resultados Integrales y realizando el comparativo entre los años 2021 y 2020, tenemos que la Venta de Servicios aumento en 2021 con respecto al año 2020 en 11% es decir \$490.464.285. millones de pesos., esto se debe básicamente a la reactivación de las actividades en la prestación de servicios de salud a pesar de continuar en pandemia y teniendo todas las medidas de bioseguridad pertinentes, los Costos de Ventas se incrementan en un 25% y los Gastos Operacionales se incrementan en 14%; con respecto a las transferencias y subvenciones tenemos un incremento del 82% es decir \$1.070.318.027., los aportes provienen \$140.000.000. de la Nación, \$61.848.624. del Departamento, \$253.395.311. subsidio a la oferta (municipio) y \$752.475.956. otros aportes del Municipio; los Otros Ingresos aumentan en un 87%, y los otros gastos disminuyen en 7%, todo esto nos lleva a un resultado del ejercicio en la vigencia 2021 de \$789.839.312. incrementando con respecto al año 2020 en \$732.352.241., lo que significa un buen comportamiento financiero de la ESE, aplicando la matriz de riesgo tenemos un resultado de riesgo bajo.

Proyectado por:	Revisado por:	Aprobado por:
Nombre: BARBARA LOPEZ CALDERON - CONTADORA / DORALY GARAVITO AREVALO- ASESORA DE CALIDAD	Nombre: SARA ALEXANDRA YAGUAR JIMENEZ- GERENTE	Nombre: SARA ALEXANDRA YAGUAR JIMENEZ- GERENTE
Fecha: 08/04/2022	Fecha: 08/04/2022	Fecha: 08/04/2022
Dirección: calle 12 No. 6 - 40	Tel: 8783610 / 8784030 / 8784008	E-mail: esesanfrancisco891@yahoo.es

VIGENCIA 2022

VERSION 06

ESTADO DE RESULTADOS DEL PERIODO Y OTROS RESULTADOS INTEGRALES



ESTADO DE SITUACION FINANCIERA

CONCEPTO	PERIODOS		VARIACION	
	dic-20	dic-21	ABSOLUTA	%
ACTIVO	6,307,816,787	7,487,024,775	1,179,207,988	16%
CORRIENTE	1,508,294,361	2,016,466,593	508,172,232	25%
Efectivo	13,594,451	668,605,660	655,011,209	98%
Cuentas por Cobrar	734,350,029	667,085,693	-67,264,336	-10%
Inventarios	760,349,881	680,775,240	-79,574,641	-12%
NO CORRIENTE	4,799,522,426	5,470,558,182	671,035,756	12%
Cuentas por Cobrar	356,679,597	547,905,017	191,225,420	35%
Propiedades, Planta y Equipo	4,173,381,639	4,648,801,975	475,420,336	10%
Otros Activos	269,461,190	273,851,190	4,390,000	2%
PASIVOS	488,937,030	880,289,505	391,352,475	44%
CORRIENTE	488,937,030	880,289,505	391,352,475	44%
Préstamos por Pagar	0	0	0	0%
Cuentas por Pagar	325,995,277	672,273,331	346,278,054	52%
Beneficios a los Empleados	57,941,753	103,016,174	45,074,421	44%
Otros Pasivos	105,000,000	105,000,000	0	0%
NO CORRIENTE	0	0	0	0%
Cuentas por Pagar	0	0	0	0%
Provisiones	0	0	0	0%
PATRIMONIO	5,818,879,757	6,606,735,270	787,855,513	12%
TOTAL PASIVO Y PATRIMONIO	6,307,816,787	7,487,024,775	1,179,207,988	16%

Cifras en pesos

FUENTE: SIHO - Ministerio de Salud y Protección Social

Proyectado por:	Revisado por:	Aprobado por:
Nombre: BARBARA LOPEZ CALDERON - CONTADORA / DORALY GARAVITO AREVALO- ASESORA DE CALIDAD	Nombre: SARA ALEXANDRA YAGUAR JIMENEZ- GERENTE	Nombre: SARA ALEXANDRA YAGUAR JIMENEZ- GERENTE
Fecha: 08/04/2022	Fecha: 08/04/2022	Fecha: 08/04/2022
Dirección: calle 12 No. 6 - 40	Tel: 8783610 / 8784030 / 8784008	E-mail: esesanfrancisco891@yahoo.es



**ESE HOSPITAL SAN FRANCISCO DE
ASIS MUNICIPIO DE PALERMO HUILA**
NIT. 891.180.091-4
GERENCIA



VIGENCIA 2022

VERSION 06

Con respecto al Estado de Situación Financiera tenemos que comparando la vigencia 2021 con la vigencia 2020, los Activos se incrementan en un 16%, donde el Activo Corriente se incrementa en 25%, y el Activo No Corriente se incrementa en un 12%. En cuanto a los Pasivos la ESE solo presenta Pasivos Corrientes y tenemos un incremento del 44% en la vigencia 2021, en cuanto al Patrimonio tenemos un incremento del 16%.



ANALISIS PRESUPUESTAL

**EJECUCION PRESUPUESTAL DE INGRESOS Y GASTOS DE LA ESE
INGRESOS – PRESUPUESTO DEFINITIVO**

CONCEPTO	AÑO 2020	AÑO 2021	VARIACION \$	VARIACION %
REGIMEN SUBSIDIADO	2,800,000,000	2,988,942,902	188,942,902	7%
REGIMEN CONTRIBUTIVO	400,000,000	744,653,728	344,653,728	86%
SOAT	45,742,900	61,158,638	15,415,738	34%
PLAN DE INTERVENCIONES COLECTIVAS	313,300,561	327,126,047	13,825,486	4%
OTRAS VENTAS DE SERVICIOS DE SALUD	84,918,862	410,670,380	325,751,518	384%
APORTES	443,884,604	1,207,719,891	763,835,287	172%
OTROS INGRESOS CORRIENTES	500,000	1,000,000	500,000	100%
OTROS INGRESOS	0	75,496,977	75,496,977	100%
INGRESOS DE CAPITAL	52,102,251	10,000	-52,092,251	-100%
TOTAL SIN DI Y CXC VIG ANT	4,140,449,178	5,816,778,563	1,676,329,385	40%
C X C VIGENCIAS ANTERIORES	326,448,514	490,033,387	163,584,873	50%
DISPONIBILIDAD INICIAL	63,419,615	16,555,263	-46,864,352	-74%
TOTAL INGRESOS	4,530,317,307	6,323,367,213	1,793,049,906	40%

Cifras en pesos

FUENTE: SIHO - Ministerio de Salud y Protección Social

Proyectado por:	Revisado por:	Aprobado por:
Nombre: BARBARA LOPEZ CALDERON - CONTADORA / DORALY GARAVITO AREVALO- ASESORA DE CALIDAD	Nombre: SARA ALEXANDRA YAGUAR JIMENEZ- GERENTE	Nombre: SARA ALEXANDRA YAGUAR JIMENEZ- GERENTE
Fecha: 08/04/2022	Fecha: 08/04/2022	Fecha: 08/04/2022
Dirección: calle 12 No. 6 – 40	Tel: 8783610 / 8784030 / 8784008	E-mail: esesanfrancisco891@yahoo.es



**ESE HOSPITAL SAN FRANCISCO DE
ASIS MUNICIPIO DE PALERMO HUILA
NIT. 891.180.091-4
GERENCIA**



VIGENCIA 2022

VERSION 06

Analizando la información presupuestal de Ingresos – Presupuesto Definitivo se puede observar que los ingresos en el año 2021 se incrementan con respecto al año 2020, en 40% pasando de \$4.530.317.307. a \$6.323.367.213., revisando cada ítem tenemos que el Régimen Subsidiado aumenta en 7%, el régimen contributivo se incrementa en 86%, Soaf en 34%, el plan de intervenciones colectivas en 4%, y las otras ventas de servicios de salud aumentan en 384%, los aportes aumentan en 172%, los otros ingresos corrientes y los otros ingresos aumentan en 100%, los ingresos de capital se disminuyen prácticamente en el 100%, las Cuentas por Cobrar de vigencias anteriores aumentan en 50% y la Disponibilidad Inicial disminuye en 74%.



INGRESOS – RECONOCIMIENTOS

CONCEPTO	AÑO 2020	AÑO 2021	VARIACION \$	VARIACION %
REGIMEN SUBSIDIADO	2,759,080,684	3,018,859,719	259,779,035	9%
REGIMEN CONTRIBUTIVO	514,994,343	863,979,170	348,984,827	68%
SOAT	56,691,155	80,207,713	23,516,558	41%
PLAN DE INTERVENCIONES COLECTIVAS	311,668,517	304,246,207	-7,422,310	-2%
OTRAS VENTAS DE SERVICIOS DE SALUD	93,344,118	217,590,859	124,246,741	133%
APORTES	443,884,604	1,207,719,891	763,835,287	172%
OTROS INGRESOS	0	75,496,977	75,496,977	100%
INGRESOS DE CAPITAL	28,790,542	0	-28,790,542	-100%
TOTAL SIN DI Y CXC VIG ANT	4,208,453,963	5,768,100,536	1,559,646,573	37%
C X C VIGENCIAS ANTERIORES	281,389,735	216,736,810	-64,652,925	-23%
DISPONIBILIDAD INICIAL	63,419,615	16,555,263	-46,864,352	-74%
TOTAL INGRESOS	4,553,263,313	6,001,392,609	1,448,129,296	32%

Cifras en pesos

FUENTE: SIIIO - Ministerio de Salud y Protección Social

Proyectado por: Nombre: BARBARA LOPEZ CALDERON - CONTADORA / DORALY GARAVITO AREVALO- ASESORA DE CALIDAD	Revisado por: Nombre: SARA ALEXANDRA YAGUAR JIMENEZ- GERENTE	Aprobado por: Nombre: SARA ALEXANDRA YAGUAR JIMENEZ- GERENTE
Fecha: 08/04/2022	Fecha: 08/04/2022	Fecha: 08/04/2022
Dirección: calle 12 No. 6 - 40	Tel: 8783610 / 8784030 / 8784008	E-mail: esesanfrancisco891@yahoo.es




**ESE HOSPITAL SAN FRANCISCO DE
ASIS MUNICIPIO DE PALERMO HUILA**
NIT. 891.180.091-4
GERENCIA



VIGENCIA 2022

VERSION 06

Con respecto a los Ingresos reconocidos, se puede observar un incremento del 32%, revisando cada ítem tenemos que se aumentan el Régimen Subsidiado en 9%, el régimen contributivo en 68%, el Soat en 41%, las otras ventas de servicios de salud en 133%, los aportes en 172%, los otros ingresos en 100%, los ítem que disminuyen son el plan de intervenciones colectivas en 2%, los ingresos de capital en 100%, las cuentas por cobrar de vigencias anteriores en 23% y la disponibilidad inicial en 74%.



INGRESOS – RECAUDOS

CONCEPTO	AÑO 2020	AÑO 2021	VARIACION \$	VARIACION %
REGIMEN SUBSIDIADO	2,683,986,048	2,706,896,774	22,910,726	1%
REGIMEN CONTRIBUTIVO	246,164,971	590,607,392	344,442,421	140%
SOAT	29,732,009	45,542,091	15,810,082	53%
PLAN DE INTERVENCIONES COLECTIVAS	265,948,171	259,282,933	-6,665,238	-3%
OTRAS VENTAS DE SERVICIOS DE SALUD	75,261,926	215,468,785	140,206,859	186%
APORTES	443,884,604	1,201,271,267	757,386,663	171%
OTROS INGRESOS	0	75,496,977	75,496,977	100%
INGRESOS DE CAPITAL	28,790,542	0	-28,790,542	-100%
TOTAL SIN DI Y CXC VIG ANT	3,773,768,271	5,094,566,219	1,320,797,948	35%
C X C VIGENCIAS ANTERIORES	281,389,735	216,736,810	-64,652,925	-23%
DISPONIBILIDAD INICIAL	63,419,615	16,555,263	-46,864,352	-74%
TOTAL INGRESOS	4,118,577,621	5,327,858,292	1,209,280,671	29%

Cifras en pesos

FUENTE: SIHO - Ministerio de Salud y Protección Social

Proyectado por:	Revisado por:	Aprobado por:
Nombre: BARBARA LOPEZ CALDERON - CONTADORA / DORALY GARAVITO AREVALO- ASESORA DE CALIDAD	Nombre: SARA ALEXANDRA YAGUAR JIMENEZ- GERENTE	Nombre: SARA ALEXANDRA YAGUAR JIMENEZ- GERENTE
Fecha: 08/04/2022	Fecha: 08/04/2022	Fecha: 08/04/2022
Dirección: calle 12 No. 6 – 40	Tel: 8783610 / 8784030 / 8784008	E-mail: esesanfrancisco891@yahoo.es



**ESE HOSPITAL SAN FRANCISCO DE
ASIS MUNICIPIO DE PALERMO HUILA**
NIT. 891.180.091-4
GERENCIA



VIGENCIA 2022 VERSION 06

El comportamiento de los Recaudos de la vigencia 2021 también es de aumento, presentando un incremento del 29% con respecto al año 2020, analizando cada ítem tenemos que el Régimen Subsidiado prácticamente se mantiene pues solo se incrementa en 1%, el Régimen Contributivo se incrementa en 140%, el Soat en 53%, el plan de intervenciones colectivas solo disminuye en 3%, las otras ventas de servicios de salud se incrementan en 186%, los aportes se incrementan en 171%, los otros ingresos se incrementan en 100%, los ingresos de capital se disminuyen en 100%, las cuentas por cobrar de vigencias anteriores se disminuyen en 23% y la disponibilidad inicial disminuye en 74%.



GASTOS – PRESUPUESTO DEFINITIVO

CONCEPTO	2020	2021	VARIACION \$	VARIACION %
GASTOS PERSONAL DE PLANTA	899,486,507	948,443,062	48,956,555	5%
SERVICIOS PERSONALES INDIRECTOS	2,004,407,621	2,499,850,727	495,443,106	25%
GASTOS GENERALES	833,223,554	1,073,754,901	240,531,347	29%
TRANSFERENCIAS	8,451,382	9,338,509	887,127	10%
GASTOS DE OPERACIÓN COMERCIAL	449,620,000	541,862,095	92,242,095	21%
INVERSION	0	1,067,972,933	1,067,972,933	100%
TOTAL SIN CXP VIG ANTERIORES	4,195,189,064	6,141,222,227	1,946,033,163	46%
CX P VIGENCIAS ANTERIORES	335,128,243	182,144,986	-152,983,257	-46%
TOTAL GASTO COMPROMETIDO	4,530,317,307	6,323,367,213	1,793,049,906	40%

Cifras en pesos

FUENTE: SIHO - Ministerio de Salud y Protección Social

Respecto al presupuesto de Gastos definitivo, al igual que el presupuesto definitivo de ingresos presenta un incremento del 40%, donde podemos observar que en el 2021 con

Proyectado por:	Revisado por:	Aprobado por:
Nombre: BARBARA LOPEZ CALDERON - CONTADORA / DORALY GARAVITO AREVALO- ASESORA DE CALIDAD	Nombre: SARA ALEXANDRA YAGUAR JIMENEZ- GERENTE	Nombre: SARA ALEXANDRA YAGUAR JIMENEZ- GERENTE
Fecha: 08/04/2022	Fecha: 08/04/2022	Fecha: 08/04/2022
Dirección: calle 12 No. 6 – 40	Tel: 8783610 / 8784030 / 8784008	E-mail: esesanfrancisco891@yahoo.es




**ESE HOSPITAL SAN FRANCISCO DE
ASIS MUNICIPIO DE PALERMO HUILA
NIT. 891.180.091-4
GERENCIA**



VIGENCIA 2022

VERSION 06

respecto al año 2020, los gastos de personal de planta solo se incrementan en 5%, los Servicios Personales indirectos un 25%, los Gastos Generales 29%, las Transferencias 10%, los Gastos de Operación Comercial 21%, la Inversión 100%, y las cuentas por pagar de vigencias anteriores disminuyen en 46%.



GASTOS - COMPROMISOS

CONCEPTO	2020	2021	VARIACION \$	VARIACION %
GASTOS PERSONAL DE PLANTA	887,163,392	929,163,326	41,979,934	5%
SERVICIOS PERSONALES INDIRECTOS	1,942,999,934	2,465,867,999	522,868,065	27%
GASTOS GENERALES	814,513,788	1,050,982,470	236,468,682	29%
TRANSFERENCIAS	8,450,382	9,337,509	887,127	10%
GASTOS DE OPERACIÓN COMERCIAL	448,844,769	538,931,042	90,086,273	20%
INVERSION	0	255,811,036	255,811,036	100%
TOTAL SIN CXP VIG ANTERIORES	4,101,992,265	5,250,093,382	1,148,101,117	28%
C X P VIGENCIAS ANTERIORES	335,128,243	166,547,089	-168,581,154	-50%
TOTAL GASTO COMPROMETIDO	4,437,120,508	5,416,640,471	979,519,963	22%

Cifras en pesos

FUENTE: SIHO - Ministerio de Salud y Protección Social

Respecto a los Gastos Comprometidos, podemos observar que en el 2021 con respecto al año 2020, los compromisos se incrementaron en un 22%, presentando un incremento en

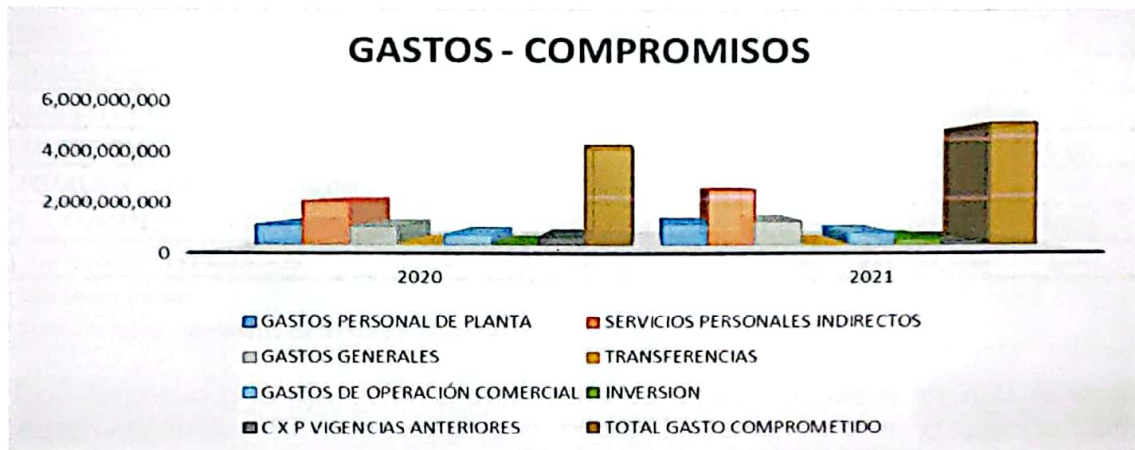
Proyectado por:	Revisado por:	Aprobado por:
Nombre: BARBARA LOPEZ CALDERON - CONTADORA / DORALY GARAVITO AREVALO- ASESORA DE CALIDAD	Nombre: SARA ALEXANDRA YAGUAR JIMENEZ- GERENTE	Nombre: SARA ALEXANDRA YAGUAR JIMENEZ- GERENTE
Fecha: 08/04/2022	Fecha: 08/04/2022	Fecha: 08/04/2022
Dirección: calle 12 No. 6 - 40	Tel: 8783610 / 8784030 / 8784008	E-mail: esesanfrancisco891@yahoo.es



VIGENCIA 2022

VERSION 06

Gastos Personal de Planta del 5%, en los servicios personales indirectos un incremento del 27%, los gastos generales un 29%, las transferencias un 10%, los gastos de operación comercial un 20%, inversión en el 100% y las cuentas por pagar de vigencias anteriores en 50%.



De acuerdo a la información presupuestal de ingresos y gastos tenemos los siguientes indicadores:

INDICADORES	2020	2021
% Reconocimientos frente a Compromisos	1.03	1.11
% Recaudos frente a Compromisos	0.93	0.98

Con respecto al indicador de Reconocimientos frente a compromisos tenemos indicadores de 1,03% en 2020 y 1,11% en 2021, cumpliendo el indicador, en la Matriz de Riesgo para determinar la Categorización de la ESE, este indicador es importante porque si los Reconocimientos no son superiores a los Compromisos la Entidad se clasifica de inmediato como Riesgo Alto. Con respecto al indicador de Recaudos vs. Compromisos tenemos que en el año 2020 el indicador es de 0,93% y en 2021 en 0,98%, incrementándose con respecto al año anterior.

Proyectado por:	Revisado por:	Aprobado por:
Nombre: BARBARA LOPEZ CALDERON - CONTADORA / DORALY GARAVITO AREVALO- ASESORA DE CALIDAD	Nombre: SARA ALEXANDRA YAGUAR JIMENEZ- GERENTE	Nombre: SARA ALEXANDRA YAGUAR JIMENEZ- GERENTE
Fecha: 08/04/2022	Fecha: 08/04/2022	Fecha: 08/04/2022
Dirección: calle 12 No. 6 – 40	Tel: 8783610 / 8784030 / 8784008	E-mail: esesanfrancisco891@yahoo.es



**ESE HOSPITAL SAN FRANCISCO DE
ASIS MUNICIPIO DE PALERMO HUILA**
NIT. 891.180.091-4
GERENCIA



VIGENCIA 2022

VERSION 06

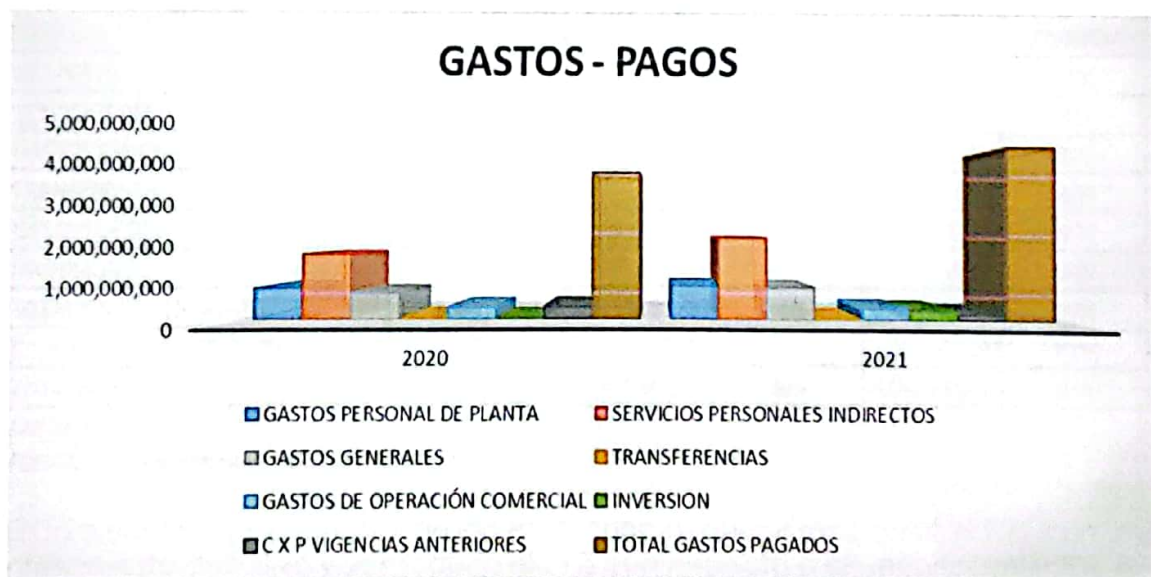
GASTOS - PAGOS

CONCEPTO	2020	2021	VARIACION \$	VARIACION %
GASTOS PERSONAL DE PLANTA	829,204,597	890,126,647	60,922,050	7%
SERVICIOS PERSONALES INDIRECTOS	1,737,716,342	2,179,596,151	441,879,809	25%
GASTOS GENERALES	702,559,642	858,304,372	155,744,730	22%
TRANSFERENCIAS	8,450,382	5,572,939	-2,877,443	-34%
GASTOS DE OPERACIÓN COMERCIAL	316,279,972	296,365,212	-19,914,760	-6%
INVERSION	0	255,786,036	255,786,036	100%
TOTAL SIN CXP VIG ANTERIORES	3,594,210,935	4,485,751,357	891,540,422	25%
C X P VIGENCIAS ANTERIORES	324,334,325	166,547,089	-157,787,236	100%
TOTAL GASTOS PAGADOS	3,918,545,260	4,652,298,446	733,753,186	19%

Cifras en pesos

FUENTE: SIHO - Ministerio de Salud y Protección Social

Con respecto a la ejecución presupuestal de Gastos pagados en 2021 tenemos que se incrementan en 19% con respecto al año 2020, teniendo cuenta que los Compromisos también presentaron incremento.



A continuación, se presenta la ejecución presupuestal de ingresos y gastos en el año 2021.

Proyectado por:	Revisado por:	Aprobado por:
Nombre: BARBARA LOPEZ CALDERON - CONTADORA / DORALY GARAVITO AREVALO- ASESORA DE CALIDAD	Nombre: SARA ALEXANDRA YAGUAR JIMENEZ- GERENTE	Nombre: SARA ALEXANDRA YAGUAR JIMENEZ- GERENTE
Fecha: 08/04/2022	Fecha: 08/04/2022	Fecha: 08/04/2022
Dirección: calle 12 No. 6 - 40	Tel: 8783610 / 8784030 / 8784008	E-mail: esesanfrancisco891@yahoo.es



**ESE HOSPITAL SAN FRANCISCO DE
ASIS MUNICIPIO DE PALERMO HUILA
NIT. 891.180.091-4
GERENCIA**



VIGENCIA 2022

VERSION 06

INGRESOS

CONCEPTO	PTO DEFINITIVO	RECONOCIM	% RECON VS DEFINITIVO	RECAUDOS	% RECAUDOS VS RECONOCIM
REGIMEN SUBSIDIADO	2,988,942,902	3,018,859,719	101%	2,706,896,774	90%
REGIMEN CONTRIBUTIVO	744,653,728	863,979,170	116%	590,607,392	68%
SOAT	61,158,638	80,207,713	131%	45,542,091	57%
PLAN DE INTERVENCIONES COLECTIVAS	327,126,047	304,246,207	93%	259,282,933	85%
OTRAS VENTAS DE SERVICIOS DE SALUD	410,670,380	217,590,859	53%	215,468,785	99%
APORTES	1,207,719,891	1,207,719,891	100%	1,201,271,267	99%
OTROS INGRESOS CORRIENTES	1.000.000	0		0	
OTROS INGRESOS	75,496,977	75,496,977	100%	75,496,977	100%
INGRESOS DE CAPITAL	10.000	0		0	
TOTAL SIN DI Y CXC VIG ANT	5,816,778,563	5,768,100,536	99%	5,094,566,219	88%
C X C VIGENCIAS ANTERIORES	490,033,387	216,736,810	44%	216,736,810	100%
DISPONIBILIDAD INICIAL	16,555,263	16,555,263	100%	16,555,263	100%
TOTAL INGRESOS	6,323,367,213	6,001,392,609	95%	5,327,858,292	89%

Cifras en pesos

FUENTE: SIHO - Ministerio de Salud y Protección Social

GASTOS

CONCEPTO	PTO DEFINITIVO	COMPROM	% COMP VS DEFINITIVO	PAGOS	% PAGOS VS COMPROM
GASTOS PERSONAL DE PLANTA	948,443,062	929,163,326	98%	890,126,647	96%
SERVICIOS PERSONALES INDIRECTOS	2,499,850,727	2,465,867,999	99%	2,179,596,151	88%
GASTOS GENERALES	1,073,754,901	1,050,982,470	98%	858,304,372	82%
TRANSFERENCIAS	9,338,509	9,337,509	100%	5,572,939	60%
GASTOS DE OPERACIÓN COMERCIAL	541,862,095	538,931,042	99%	296,365,212	55%
INVERSION	1,067,972,933	255,811,036	24%	255,786,036	100%
TOTAL SIN CXP VIG ANTERIORES	6,141,222,227	5,250,093,382	85%	4,485,751,357	85%
C X P VIGENCIAS ANTERIORES	182,144,986	166,547,089	91%	166,547,089	100%
TOTAL GASTO	6,323,367,213	5,416,640,471	86%	4,652,298,446	86%

Cifras en pesos

FUENTE: SIHO - Ministerio de Salud y Protección Social

En la ejecución presupuestal de ingresos tenemos que se reconoció el 95% con respecto al presupuesto definitivo y se recaudó el 89% con respecto a los reconocimientos; en cuanto a la ejecución presupuestal de gastos tenemos que se comprometió el 86% con respecto al presupuesto definitivo y se pagó el 86% con respecto a los compromisos del periodo.

Proyectado por:	Revisado por:	Aprobado por:
Nombre: BARBARA LOPEZ CALDERON - CONTADORA / DORALY GARAVITO AREVALO- ASESORA DE CALIDAD	Nombre: SARA ALEXANDRA YAGUAR JIMENEZ- GERENTE	Nombre: SARA ALEXANDRA YAGUAR JIMENEZ- GERENTE
Fecha: 08/04/2022	Fecha: 08/04/2022	Fecha: 08/04/2022
Dirección: calle 12 No. 6 - 40	Tel: 8783610 / 8784030 / 8784008	E-mail: esesanfrancisco891@yahoo.es



**ESE HOSPITAL SAN FRANCISCO DE
ASIS MUNICIPIO DE PALERMO HUILA**
NIT. 891.180.091-4
GERENCIA



VIGENCIA 2022

VERSION 06

2. INDICADORES FINANCIEROS

INDICADOR	FORMULA DE CALCULO	RESULTADO		INTERPRETACION
		2021	2020	
capital de trabajo (fondo de manobra)	Activo corriente - pasivo corriente	1,136,177,088	1,019,357,331	Representa el margen de seguridad que tiene la empresa para cumplir con sus obligaciones a corto plazo. Mide o evalúa la liquidez necesaria para la empresa continúe funcionando fluidamente.
Razón corriente (de solvencia - LIQUIDEZ FINANCIERA)	Activo corriente / pasivo corriente	2.29	3.08	Indica cuál es la capacidad de la empresa para hacer frente a sus deudas de corto plazo, comprometiendo sus activos corrientes
Solidez	Activo Total / Pasivo total	8.51	12.9	Capacidad de la empresa a corto y largo plazo para demostrar su consistencia financiera
Endeudamiento total %	(Pasivo total * 100) / Activo total	11.76	7.75	Refleja el grado de apalancamiento que corresponde a la participación de los acreedores en los activos de la empresa
Rotación de cartera	Ventas a crédito en el periodo / Cuentas por cobrar corriente	6.67	73.56	Número de veces que las CxC giran en promedio en un período de tiempo, generalmente un año
	Período promedio de cobro: 365 días / Rotación de cartera	54.75	73.56	Mide cuántos días en promedio tarda la empresa en recuperar su cartera. Este índice debe evaluarse de acuerdo con las políticas de crédito de la institución
Ejecución de presupuesto de Ingresos %	Reconocimientos del periodo / presupuesto definitivo del periodo	94.91	100.51	Establece el grado de cumplimiento en las metas presupuestales de ingresos de cada vigencia

Proyectado por:	Revisado por:	Aprobado por:
Nombre: BARBARA LOPEZ CALDERON - CONTADORA / DORALY GARAVITO AREVALO- ASESORA DE CALIDAD	Nombre: SARA ALEXANDRA YAGUAR JIMENEZ- GERENTE	Nombre: SARA ALEXANDRA YAGUAR JIMENEZ- GERENTE
Fecha: 08/04/2022	Fecha: 08/04/2022	Fecha: 08/04/2022
Dirección: calle 12 No. 6 - 40	Tel: 8783810 / 8784030 / 8784008	E-mail: esesanfrancisco891@yahoo.es

26



**ESE HOSPITAL SAN FRANCISCO DE
ASIS MUNICIPIO DE PALERMO HUILA**
NIT. 891.180.091-4
GERENCIA



VIGENCIA 2022

VERSION 06

Ejecución de presupuesto de gastos %	compromisos del periodo / presupuesto definitivo del periodo	85.66	97.94	Establece el grado de cumplimiento en las metas presupuestales de gastos de cada vigencia
Equilibrio Presupuestal con Reconocimiento	Ingresos Reconocidos en el periodo / compromisos del periodo	1.11	1.03	Establece el % de gastos comprometidos en el periodo con respecto a los ingresos reconocidos del periodo
Equilibrio Presupuestal con Recaudo	Recaudos del periodo/ compromisos del periodo	0.98	0.93	Establece el % de gastos comprometidos en el periodo con respecto a los ingresos recaudados del periodo

FUENTE: SIHO- MINISTERIO DE SALUD Y PROTECCIÓN SOCIAL

3. PROYECTOS Y SU RESPECTIVA EVALUACIÓN

PROYECTOS PLAN BIENAL

4152400139 EMPRESA SOCIAL DEL ESTADO HOSPITAL SAN FRANCISCO DE ASIS

Sede	Proyecto	Tipo de Obra	Área Infraestructura	Valor Infraestructura	Valor Dotación	Aprobado	Aprobado Redes	Aprobado Infraestructura
EMPRESA SOCIAL DEL ESTADO HOSPITAL SAN FRANCISCO DE ASIS	CONSTRUCCION CENTRO DE SALUD CENTRO POBLADO EL JUNCAL	1.Obra nueva	416	850.000	0	SI	SI	SI

Fuente: Plan Bienal Período: 2020-2021 – Ajuste 2/ Ministerio de Salud y Protección Social

Proyectado por: Nombre: BARBARA LOPEZ CALDERON - CONTADORA / DORALY GARAVITO AREVALO- ASESORA DE CALIDAD	Revisado por: Nombre: SARA AL EXANDRA YAGUAR JIMENEZ- GERENTE	Aprobado por: Nombre: SARA AL EXANDRA YAGUAR .IIMNF7- GERENTE
Fecha: 08/04/2022	Fecha: 08/04/2022	Fecha: 08/04/2022
Dirección: calle 12 No. 6 – 40	Tel: 8783610 / 8784030 / 8784008	E-mail: esesanfrancisco891@yahoo.es



**ESE HOSPITAL SAN FRANCISCO DE
ASIS MUNICIPIO DE PALERMO HUILA**
NIT. 891.180.091-4
GERENCIA



VIGENCIA 2022

VERSION 06

4. INDICADORES Y SUS RESULTADOS: EFICIENCIA, EFICACIA, ECONOMIA

INDICADOR	FORMULA DE CALCULO	RESULTADO	INTERPRETACION
		2021	
capital de trabajo (fondo de manobra)	Activo corriente / pasivo corriente	1.136.177,088	Representa el margen de seguridad que tiene la empresa para cumplir con sus obligaciones a corto plazo. Mide o evalúa la liquidez necesaria para la empresa continúe funcionando fluidamente.
Razón corriente (de solvencia - LIQUIDEZ FINANCIERA)	Activo corriente / pasivo corriente	2.29	Indica cuál es la capacidad de la empresa para hacer frente a sus deudas de corto plazo, comprometiendo sus activos corrientes
Solidez	Activo Total / Pasivo total	8.51	Capacidad de la empresa a corto y largo plazo para demostrar su consistencia financiera
Endeudamiento total %	(Pasivo total * 100) / Activo total	11.76	Refleja el grado de apalancamiento que corresponde a la participación de los acreedores en los activos de la empresa
Rotación de cartera	Ventas a crédito en el periodo / Cuentas por cobrar corriente	6.67	Número de veces que las CxC giran en promedio en un período de tiempo, generalmente un año

Proyectado por:	Revisado por:	Aprobado por:
Nombre: BARBARA LOPEZ CALDERON - CONTADORA / DORALY GARAVITO AREVALO- ASESORA DE CALIDAD	Nombre: SARA ALEXANDRA YAGUAR JIMENEZ- GERENTE	Nombre: SARA ALEXANDRA YAGUAR JIMENEZ- GERENTE
Fecha: 08/04/2022	Fecha: 08/04/2022	Fecha: 08/04/2022
Dirección: calle 12 No. 6 - 40	Tel: 8783610 / 8784030 / 8784008	E-mail: esesanfrancisco891@yahoo.es



**ESE HOSPITAL SAN FRANCISCO DE
ASIS MUNICIPIO DE PALERMO HUILA
NIT. 891.180.091-4
GERENCIA**



VIGENCIA 2022

VERSION 06

	Período promedio de cobro: 365 días / Rotación de cartera	54.75	Mide cuántos días en promedio tarda la empresa en recuperar su cartera. Este índice debe evaluarse de acuerdo con las políticas de crédito de la institución
Ejecución de presupuesto de Ingresos %	Reconocimientos del periodo / presupuesto definitivo del periodo	94.91	Establece el grado de cumplimiento en las metas presupuestales de ingresos de cada vigencia
Ejecución de presupuesto de gastos %	compromisos del periodo / presupuesto definitivo del periodo	85.66	Establece el grado de cumplimiento en las metas presupuestales de gastos de cada vigencia
Equilibrio Presupuestal con Reconocimiento	Ingresos Reconocidos en el periodo / compromisos del periodo	1.11	Establece el % de gastos comprometidos en el periodo con respecto a los ingresos reconocidos del periodo
Equilibrio Presupuestal con Recaudo	Recaudos del periodo/ compromisos del periodo	0.98	Establece el % de gastos comprometidos en el periodo con respecto a los ingresos recaudados del periodo

FUENTE: SIHO- MINISTERIO DE SALUD Y PROTECCIÓN SOCIAL

Proyectado por: Nombre: BARBARA LOPEZ CALDERON - CONTADORA / DORALY GARAVITO AREVALO- ASESORA DE CALIDAD	Revisado por: Nombre: SARA ALEXANDRA YAGUAR JIMENEZ- GERENTE	Aprobado por: Nombre: SARA ALEXANDRA YAGUAR .IIMFN7- GERENTE
Fecha: 08/04/2022	Fecha: 08/04/2022	Fecha: 08/04/2022
Dirección: calle 12 No. 6 – 40	Tel: 8783610 / 8784030 / 8784008	E-mail: esesanfrancisco891@yahoo.es



**ESE HOSPITAL SAN FRANCISCO DE
ASIS MUNICIPIO DE PALERMO HUILA**
NIT. 891.180.091-4
GERENCIA



VIGENCIA 2022

VERSION 06

5. INDICADORES DE CALIDAD AÑOS 2020- 2021

INDICADORES DE SEGURIDAD Y EXPERIENCIA DE LA ATENCIÓN		
Variable	AÑO 2020	AÑO 2021
Proporción de reingreso de pacientes al servicio de urgencias en menos de 72 horas	0.0057	0.0112
Tiempo promedio de espera para la asignación de cita de Medicina General	1,1 días	1,3 días
Tiempo promedio de espera en la asignación de cita de odontología general	1,1 días	1,2 días
Tiempo promedio de espera para la atención del paciente clasificado como Triage 2 en el servicio de urgencias	7,3 minutos	4,5 minutos
Proporción de Satisfacción Global de los usuarios en la IPS	99%	99%
INDICADORES DE REFERENCIA		
Variable	AÑO 2020	AÑO 2021
No. de pacientes remitidos a niveles superiores desde servicio ambulatorio y hospitalario	4.284	7.313
No. de pacientes remitidos desde el servicio de urgencias a niveles superiores	1.503	1.406
No. de pacientes remitidos para la atención del parto a niveles superiores	275	143

FUENTE: SIHO MINISTERIO DE SALUD Y PROTECCION SOCIAL

Proyectado por: Nombre: BARBARA LOPEZ CALDERON - CONTADORA / DORALY GARAVITO AREVALO- ASESORA DE CALIDAD	Revisado por: Nombre: SARA ALEXANDRA YAGUIAR JIMENEZ- GERENTE	Aprobado por: Nombre: SARA ALEXANDRA YAGUIAR .JIMENEZ- GERENTE
Fecha: 08/04/2022	Fecha: 08/04/2022	Fecha: 08/04/2022
Dirección: calle 12 No. 6 - 40	Tel: 8783610 / 8784030 / 8784008	E-mail: esesanfrancisco891@yahoo.es



**ESE HOSPITAL SAN FRANCISCO DE
ASIS MUNICIPIO DE PALERMO HUILA**
NIT. 891.180.091-4
GERENCIA



VIGENCIA 2022

VERSION 06

6. COMPARATIVO INDICADORES DE PRODUCCION AÑO 2021 Vs 2020

VARIABLE	AÑO 2020	AÑO 2021	DIFERENCIA EN CANTIDAD 2021 VS 2020	DIFERENCIA EN % 2021 VS 2020
Dosis de biológico aplicadas	10.169	33.551	23.382	230%
Controles de enfermería (Atención prenatal / crecimiento y desarrollo)	1.672	1.965	293	18%
Otros controles de enfermería de PyP (Diferentes a atención prenatal - Crecimiento y desarrollo)	4.829	3.517	-1.312	-27%
Citologías cervicovaginales tomadas	924	1.503	579	63%
Consultas de medicina general electivas realizadas	17.179	20.997	3.818	22%
Consultas de medicina general urgentes realizadas	9.616	11.879	2.263	24%
Otras consultas electivas realizadas por profesionales diferentes a médico, enfermero u odontólogo (Incluye Psicología, Nutricionista, Optometría y otras)	766	767	1	0%
Total de consultas de odontología realizadas (valoración)	1.889	2.963	1.074	57%
Número de sesiones de odontología realizadas	7.882	9.306	1.424	18%
Total de tratamientos terminados (Paciente terminado)	374	188	-186	-50%
Sellantes aplicados	473	6.139	5.666	1198%
Superficies obturadas (cualquier material)	2.444	5.086	2.642	108%
Exodoncias (cualquier tipo)	673	948	275	41%
Partos vaginales	48	32	-16	-33%
Total de egresos	365	335	-30	-8%
...Egresos obstétricos (partos, cesáreas y otros egresos obstétricos)	48	32	-16	-33%
...Egresos no quirúrgicos (No incluye salud mental, partos, cesáreas y otros egresos obstétricos)	317	303	-14	-4%
Pacientes en Observación	969	1.791	822	85%
Total de días estancia de los egresos	741	1.041	300	40%
...Días estancia de los egresos obstétricos (Partos, cesáreas y otros obstétricos)	73	42	-31	-42%

Proyectado por: Nombre: BARBARA LOPEZ CALDERON - CONTADORA / DORALY GARAVITO AREVALO- ASESORA DE CALIDAD	Revisado por: Nombre: SARA ALEXANDRA YAGUAR JIMENEZ- GERENTE	Aprobado por: Nombre: SARA ALEXANDRA YAGUAR JIMENEZ- GERENTE
Fecha: 08/04/2022	Fecha: 08/04/2022	Fecha: 08/04/2022
Dirección: calle 12 No. 6 - 40	Tel: 8783610 / 8784030 / 8784008	E-mail: esesanfrancisco891@yahoo.es



**ESE HOSPITAL SAN FRANCISCO DE
ASIS MUNICIPIO DE PALERMO HUILA
NIT. 891.180.091-4
GERENCIA**



VIGENCIA 2022

VERSION 06

...Días estancia de los egresos No quirúrgicos (No incluye salud mental, partos, cesáreas y otros obstétricos)	668	999	331	50%
Total de días cama ocupados	733	1.041	308	42%
Total de días cama disponibles	3.117	2.920	-197	-6%
Exámenes de laboratorio	24.341	37.380	13039	54%
Número de imágenes diagnósticas tomadas	1.573	1.919	346	22%
Número de sesiones de terapias respiratorias realizadas	866	878	12	1%
Número de sesiones de terapias físicas realizadas	0	34	34	100%
Número de visitas domiciliarias, comunitarias e institucionales -PIC-	2.654	1.565	-1089	-41%
Número de sesiones de talleres colectivos -PIC-	10.219	5.382	-4837	-47%

FUENTE: SIHO MINISTERIO DE SALUD Y PROTECCION SOCIAL AÑOS 2020-2021

7. ESTADÍSTICAS: POBLACIÓN OBJETO, BENEFICIARIOS Y USUARIOS

La población del municipio de Palermo para el año 2021, de acuerdo con las estimaciones del Censo DANE 2018, es de 27.107 habitantes, de los cuales el 50,86% (13.787) son hombres y el 49,14% (13.320) son mujeres. La población ha aumentado en un 2,4% con respecto a la población del 2015 (26.463 habitantes).

Densidad poblacional por kilómetro cuadrado

El municipio de Palermo tiene un área de 908,85 Kilómetros cuadrados, en cuanto a la distribución por zonas, el 48,5% está localizado en las cabeceras municipales y el 51,4% en el área rural, con una densidad aproximada de 38 habitantes por kilómetro cuadrado para el año 2021.

Población por área de residencia urbano/rural

Según la proyección poblacional del año 2021 la población para el municipio de Palermo es de 27.107 habitantes, de los cuales el 47,12% habitan en el área urbana y el 52,88% del área rural, lo cual puede estar sujeto a la actividad económica agrícola del municipio.

Proyectado por:	Revisado por:	Aprobado por:
Nombre: BARBARA LOPEZ CALDERON - CONTADORA / DORALY GARAVITO AREVALO- ASESORA DE CALIDAD	Nombre: SARA ALEXANDRA YAGUIAR JIMENEZ- GERENTE	Nombre: SARA ALEXANDRA YAGUIAR JIMENEZ- GERENTE
Fecha: 08/04/2022	Fecha: 08/04/2022	Fecha: 08/04/2022
Dirección: calle 12 No. 6 – 40	Tel: 8783610 / 8784030 / 8784008	E-mail: esesanfrancisco891@yahoo.es

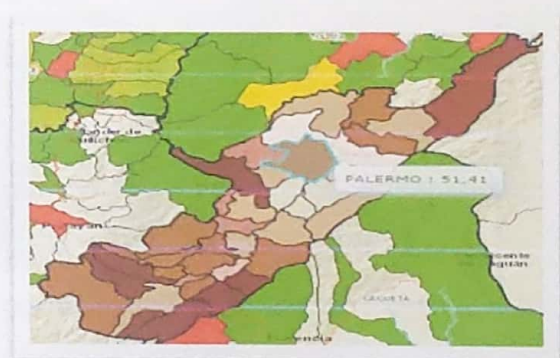
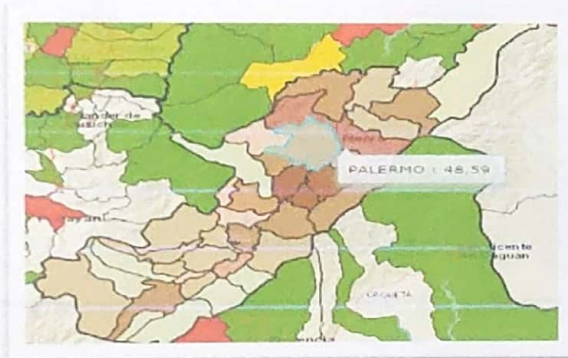
VIGENCIA 2022

VERSION 06

Tabla 2. Población por área de residencia municipio de Palermo 2021.

Urbano		Porcentaje	Centros poblados y rural disperso		Porcentaje
Hombres	6349	49,30	Hombres	7543	52,24
Mujeres	6809	50,70	Mujeres	6621	47,76
TOTAL	13158	47,12		14164	52,88

Mapa 3. Población por área urbana y rural municipio de Palermo Huila, 2021



Características de la Población
Proporción de Población por Área de Residencia Urbana
Año(s): 2019
Fuente: DANE - Proyecciones de Población para el 2015
Fecha de actualización: 2019/02/12

- 0,10 - 25,00
- 25,01 - 50,00
- 50,01 - 75,00
- 75,01 - 100,00

Características de la Población
Proporción de Población por Área de Residencia Rural
Año(s): 2019
Fuente: DANE - Proyecciones de Población para el 2015
Fecha de actualización: 2018/01/19

- 0,10 - 25,00
- 25,01 - 50,00
- 50,01 - 75,01
- 75,01 - 100,00

Fuente: Visor SISPRO

Proyectado por:	Revisado por:	Aprobado por:
Nombre: BARBARA LOPEZ CALDERON - CONTADORA / DORALY GARAVITO AREVALO- ASESORA DE CALIDAD	Nombre: SARA ALEXANDRA YAGUAR JIMENEZ- GERENTE	Nombre: SARA ALEXANDRA YAGUAR JIMENEZ- GERENTE
Fecha: 08/04/2022	Fecha: 08/04/2022	Fecha: 08/04/2022
Dirección: calle 12 No. 6 - 40	Tel: 8783610 / 8784030 / 8784008	E-mail: esesanfrancisco891@yahoo.es

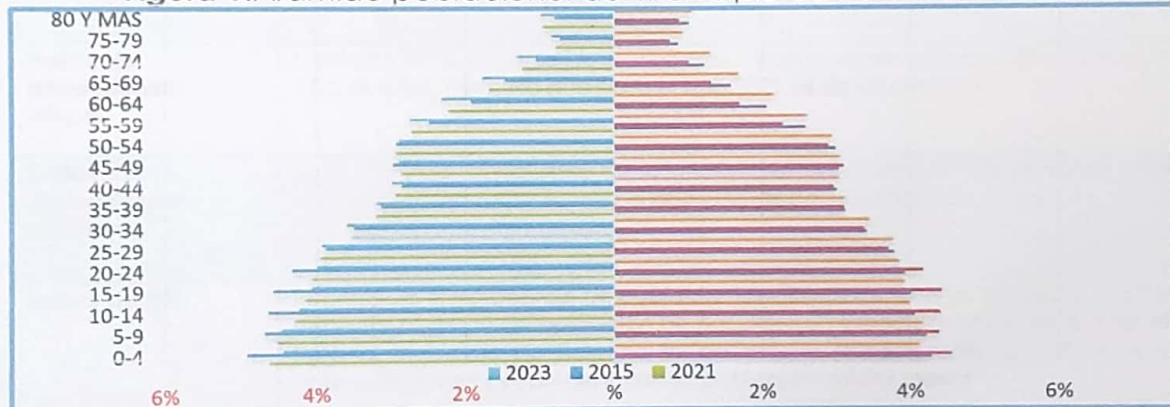


7.1. Estructura demográfica

La estructura demográfica del municipio de Palermo es similar a la del Departamento del Huila, ya que presenta una dinámica poblacional en cuanto a crecimiento y estructura similar.

Por otra parte, la pirámide poblacional es de tipo transicional lo cual demuestra una gran concentración de población joven y laboralmente activa además una reducción de la población adulta y mayor, es de resaltar que la pirámide del municipio se inicia a estrechar en su base lo que demuestra reducción en la población infantil del municipio y la población fértil.

Figura 1. Pirámide poblacional del municipio de Palermo - Huila, 2021



Fuente: Estimaciones Censo DANE 2018

Otros indicadores demográficos

Indicadores demográficos	Interpretación
Relación hombres/mujer	En el año 2015 por cada 104 hombres, había 100 mujeres, mientras que para el año 2021 por cada 134 hombres, hay 103 mujeres
Razón niños mujer	En el año 2015 por cada 38 niños y niñas (0-4años), había 100 mujeres en edad fértil (15-49años), mientras que para el año 2021 por cada 37 niños y niñas (0-4años), hay 100 mujeres en edad fértil
Índice de infancia	En el año 2015 de 100 personas, 28 correspondían a población hasta los 14 años, mientras que para el año 2021 este grupo poblacional es de 38 personas

Proyectado por:	Revisado por:	Aprobado por:
Nombre: BARBARA LOPEZ CALDERON - CONTADORA / DORALY GARAVITO AREVALO- ASESORA DE CALIDAD	Nombre: SARA ALEXANDRA YAGUAR JIMENEZ- GERENTE	Nombre: SARA ALEXANDRA YAGUAR JIMENEZ- GERENTE
Fecha: 08/04/2022	Fecha: 08/04/2022	Fecha: 08/04/2022
Dirección: calle 12 No. 6 – 40	Tel: 8783610 / 8784030 / 8784008	E-mail: esesanfrancisco891@yahoo.es



**ESE HOSPITAL SAN FRANCISCO DE
ASIS MUNICIPIO DE PALERMO HUILA**
NIT. 891.180.091-4
GERENCIA



VIGENCIA 2022

VERSION 06

Índice de juventud	En el año 2015 de 100 personas, 25 correspondían a población de 15 a 29 años, mientras que para el año 2021 este grupo poblacional es de 24 personas
Índice de vejez	En el año 2015 de 100 personas, 12 correspondían a población de 65 años y más, mientras que para el año 2021 este grupo poblacional es de 14 personas
Índice de envejecimiento	En el año 2015 de 100 personas, 42 correspondían a población de 65 años y más, mientras que para el año 2021 este grupo poblacional es de 53 personas
Índice demográfico de dependencia	En el año 2015 de 100 personas entre los 15 a 64 años, había 55 personas menores de 15 años o de 65 años y más (dependientes) , mientras que para el año 2021 este grupo poblacional es de 55 personas
Índice de dependencia infantil	En el año 2015, 43 personas menores de 15 años dependían de 100 personas entre los 15 a 64 años, mientras que para el año 2021 es de 40 personas
Índice de dependencia mayores	En el año 2015, 12 personas de 65 años y más dependían de 100 personas entre los 15 a 64 años, mientras que para el año 2021 es de 15 personas
Índice de fitz	Representa el porcentaje de población de menos de 20 años (entre 0 y 19 años), con respecto al grupo de población de edades comprendidas entre los 30 y los 49 años. Para el municipio de Palermo se observa la transición de la disminución de la población joven y el aumento de la población adulta mayor

Tabla 1. Otros indicadores de estructura demográfica en municipio de Palermo, 2015 y 2021.

Índice Demográfico	Año	
	2015	2021
Población total	26.463	27.322
Población Masculina	13.501	13.892
Población femenina	12.962	13.430
Relación hombres: mujer	104,16	103,51

Proyectado por: Nombre: BARBARA LOPEZ CALDERON - CONTADORA / DORALY GARAVITO AREVALO- ASESORA DE CALIDAD Fecha: 08/04/2022 Dirección: calle 12 No. 6 – 40	Revisado por: Nombre: SARA ALEXANDRA YAGUAR JIMENEZ- GERENTE Fecha: 08/04/2022 Tel: 8783610 / 8784030 / 8784008	Aprobado por: Nombre: SARA ALEXANDRA YAGUAR JIMENEZ- GERENTE Fecha: 08/04/2022 E-mail: esesanfrancisco891@yahoo.es
---	--	---



**ESE HOSPITAL SAN FRANCISCO DE
ASIS MUNICIPIO DE PALERMO HUILA**
NIT. 891.180.091-4
GERENCIA



VIGENCIA 2022

VERSION 06

Razón niños: mujer	38	37
Índice de infancia	28	26
Índice de juventud	25	24
Índice de vejez	12	14
Índice de envejecimiento	42	53
Índice demográfico de dependencia	55,33	54,77
Índice de dependencia infantil	42,88	40,24
Índice de dependencia mayores	12,44	14,53
Índice de Friz	146,21	135,88

Fuente: Estimaciones Censo DANE 2018

Población por grupo de edad

A continuación, se muestra el comportamiento poblacional por Cursos de Vida y por sexo, el cual presenta una similitud al departamento del Huila; el municipio de Palermo presenta una estructura joven con una razón de hombres, por cada 104 hombres hay 100 mujeres.

Tabla 2 .Proporción de la población por curso de vida y sexo, municipio de Palermo Huila

Curso de Vida	2021					
	Hombres	Proporción	Mujeres	Proporción	TOTAL	Proporción
Primera infancia (0 a 5 años)	1573	10,91	1415	10,47	2988	10,69
infancia (6 a 11 años)	1456	10,50	1368	10,14	2824	10,32
Adolescencia (12 a 17 años)	1385	9,99	1329	9,81	2714	9,92
Jóvenes (18 a 28 años)	2418	17,49	2343	17,45	4761	17,47
Adulthood (29 a 59 años)	5166	37,42	5134	38,41	10300	37,91

Proyectado por: Nombre: BARBARA LOPEZ CALDERON - CONTADORA / DORALY GARAVITO AREVALO- ASESORA DE CALIDAD	Revisado por: Nombre: SARA ALEXANDRA YAGUAR JIMENEZ- GERENTE	Aprobado por: Nombre: SARA ALEXANDRA YAGUAR JIMENEZ- GERENTE
Fecha: 08/04/2022	Fecha: 08/04/2022	Fecha: 08/04/2022
Dirección: calle 12 No. 6 - 40	Tel: 8783610 / 8784030 / 8784008	E-mail: esesanfrancisco891@yahoo.es



ESE HOSPITAL SAN FRANCISCO DE ASÍS MUNICIPIO DE PALERMO HUILA
NIT. 891.180.091-4
GERENCIA



VIGENCIA 2022

VERSION 06

Persona mayor (60 años y más)	1894	13,69	1841	13,69	3735	13,69
Total	13892		13430		27322	

Fuente: Censo DANE

En esta grafica se observa una amplia población adulta en edades de 29 a 59 años, que corresponde al 37,91% de la población total, es decir, población económicamente activa, seguida de la población de 18 a 28 años, 17,47%.

En el municipio de Palermo la población con menor proporción son los extremos de la vida, los menores de 1 año (1,76%) y los mayores de 80 años (1,98%). La población con mayor proporción es de 25 a 44 años (26,98%), seguida de los menores de 45 a 59 años (17,1%) y de 5 a 14 años (17,0%). Es decir, la mayor proporción está en la población económicamente activa que representa la fuerza laboral y estudiantil que a su vez tiene dificultades en conseguir fuentes laborales estables y en oportunidades de estudios superiores.

Figura 2. Población por sexo y grupo de edad del departamento del Huila, 2021



Fuente: Censo DANE

7.2 Estructura demográfica ESE Hospital San Francisco de Asís, 2021

De acuerdo a los RIPS registrado durante el transcurso del año 2021, se atendieron 16283 usuarios del municipio de Palermo, que corresponde al 60,57% de la población total para ese mismo año (población de Palermo para el 2021 es de 27322 habitantes según Censo DANE 2018).

La pirámide poblacional de los usuarios atendidos en la ESE Hospital San Francisco de Asís tiene un comportamiento similar a la pirámide poblacional general del municipio de Palermo, descrita anteriormente. Se observa una ligera disminución en la población de 5 a 9 años, un incremento en la población 15 a 19 años que indica una mayor atención en la población fecunda; se mantiene la atención en la población de 25 a 44 años y se aumenta

Proyectado por:	Revisado por:	Aprobado por:
Nombre: BARBARA LOPEZ CALDERON - CONTADORA / DORALY GARAVITO AREVALO- ASESORA DE CALIDAD	Nombre: SARA ALEXANDRA YAGUAR JIMENEZ- GERENTE	Nombre: SARA ALEXANDRA YAGUAR JIMENEZ- GERENTE
Fecha: 08/04/2022	Fecha: 08/04/2022	Fecha: 08/04/2022
Dirección: calle 12 No. 6 – 40	Tel: 8783610 / 8784030 / 8784008	E-mail: esesanfrancisco891@yahoo.es

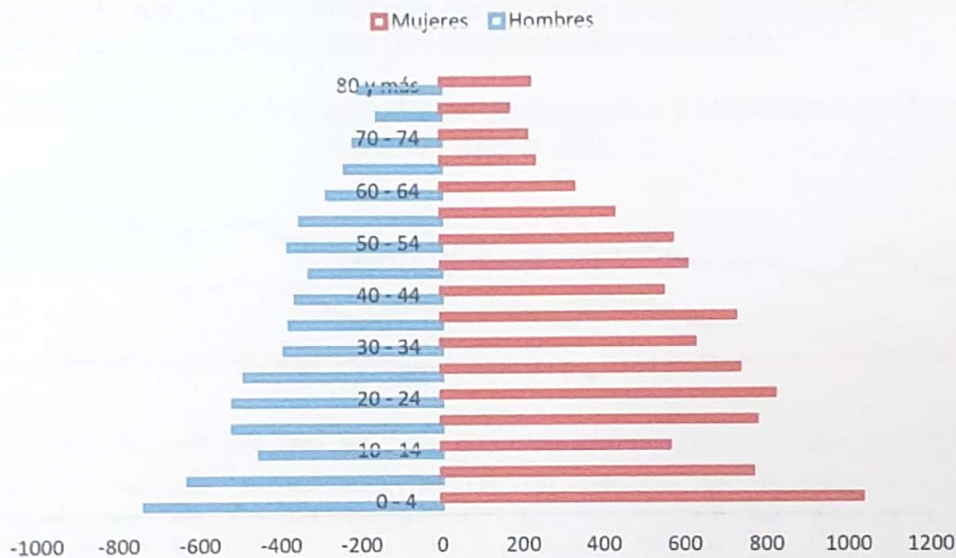


VIGENCIA 2022

VERSION 06

nuevamente la atención a la población mayor de 45 años y la población mayor de 80 años. El 57,3% de la población atendida son mujeres (9.335 personas).

Figura 3. Pirámide poblacional usuarios ESE Hospital San Francisco de Asís, 2021



Fuente: RIPS ESE Hospital San Francisco de Asís. 2021

7.3 Dinámica demográfica

A continuación, se realiza el análisis de la dinámica demográfica el cual tiene como objeto dar a conocer en lo corrido del tiempo indicadores relacionados con tasa de crecimiento natural, tasa bruta de natalidad, tasa bruta de mortalidad.

- **Tasa Bruta de Natalidad:** Para el municipio de Palermo, describe un comportamiento con una ligera tendencia a disminuir a través del paso del tiempo (2005 – 2018), llegando a 9,82 para el año 2018. La información de 2019 y 2021 del DANE es preliminar (2019, fecha de corte 31 de diciembre de 2019, publicado 29 de septiembre de 2020 y del año 2021, fecha de corte 31 de octubre de 2021, publicado 23 de diciembre de 2021). Se debe tener en cuenta que la estructura familiar ha pasado de familia numerosa a núcleos familiares integrados por 1 o máximo 2 hijos, por otra parte, la oferta de servicios de planificación familiar ha generado conductas de natalidad bajas.
- **Tasa Bruta de Mortalidad:** La tasa bruta de mortalidad del municipio de Palermo ha mostrado una tendencia a mantenerse describiendo un valor de 4,10 para el año 2018.

Proyectado por:	Revisado por:	Aprobado por:
Nombre: BARBARA LOPEZ CALDERON - CONTADORA / DORALY GARAVITO AREVALO- ASESORA DE CALIDAD	Nombre: SARA ALEXANDRA YAGUAR JIMENEZ- GERENTE	Nombre: SARA ALEXANDRA YAGUAR JIMENEZ- GERENTE
Fecha: 08/04/2022	Fecha: 08/04/2022	Fecha: 08/04/2022
Dirección: calle 12 No. 6 – 40	Tel: 8783610 / 8784030 / 8784008	E-mail: esesanfrancisco891@yahoo.es



ESE HOSPITAL SAN FRANCISCO DE ASIS MUNICIPIO DE PALERMO HUILA
NIT. 891.180.091-4
GERENCIA

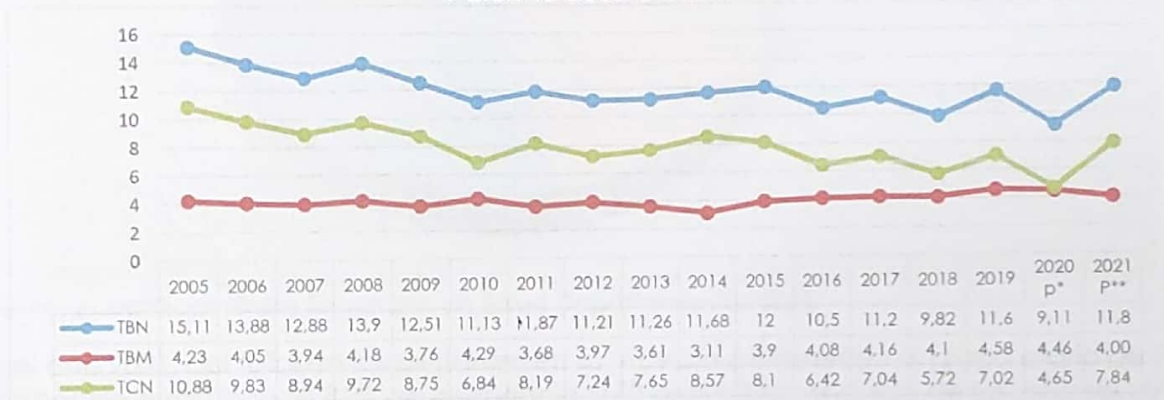


VIGENCIA 2022

VERSION 06

- La información de 2019 y 2021 del DANE es preliminar (con las mismas cifras de corte y publicación que la Natalidad).
- Tasa de crecimiento natural:** Para el municipio de Palermo, se ha mantenido con valores positivos, lo que describe el número de nacimientos mayor en comparación al número de mortalidades, comportamiento de una población creciente.

Figura 4. Comparación entre las Tasas Brutas de Natalidad y Mortalidad del Municipio de Palermo 2005 a 2021.



Fuente: base datos SISPRO, DANE,

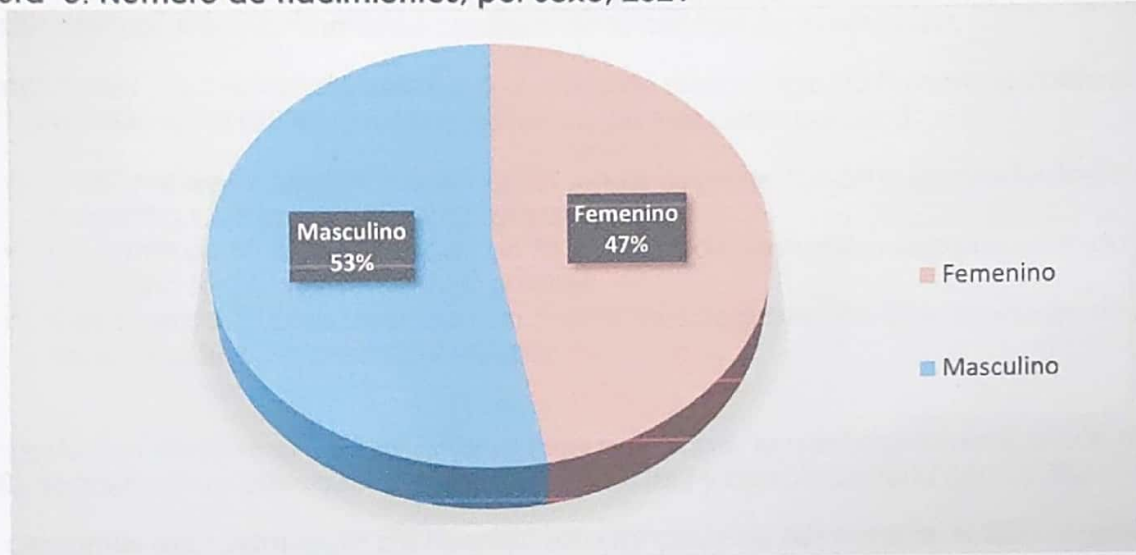
*Información preliminar para el año 2020, fecha de corte 31 de diciembre de 2020, publicado 29 de septiembre de 2021.
 **Información preliminar para el año 2021, fecha de corte 31 de octubre de 2021, publicado 23 de diciembre de 2021

Natalidad

Para el año 2021, se notificaron en la base de datos Registro Único de Afiliados Nacimientos Defunciones – RUAF ND – del departamento del Huila, con corte al 31 de diciembre, 292 nacimientos de procedencia del municipio de Palermo. De los cuales 32 (10.6%) se atendieron en Palermo, la población masculina llega al 53,0% de frecuencia de los nacimientos.

Proyectado por:	Revisado por:	Aprobado por:
Nombre: BARBARA LOPEZ CALDERON - CONTADORA / DORALY GARAVITO AREVALO- ASESORA DE CALIDAD	Nombre: SARA ALEXANDRA YAGUIAR JIMENEZ- GERENTE	Nombre: SARA ALEXANDRA YAGUIAR JIMENEZ- GERENTE
Fecha: 08/04/2022	Fecha: 08/04/2022	Fecha: 08/04/2022
Dirección: calle 12 No. 6 – 40	Tel: 8783610 / 8784030 / 8784008	E-mail: esesanfrancisco891@yahoo.es

Figura 5. Número de nacimientos, por sexo, 2021



Fuente: Estadísticas vitales Secretaría de Salud Departamental, 2021

En el año 2021, del total de las gestantes en su mayoría pertenecen al grupo etario de 20 a 30 años de edad con 58,31% de frecuencia (172 gestantes), seguido de las mujeres de 15 a 19 años con 20% (59 gestantes) y de las mujeres de 30 a 39 años de edad, 19,32% (57 gestantes). Se registraron tres gestantes menores de 14 años y cuatro mayores de 40 años.

Peso al nacer

El bajo peso de nacimiento ocurre cuando un nacido vivo pesa menos de 2499 gramos en el momento de nacer. Un peso de nacimiento menos de 1980 gramos es extremadamente bajo. Durante lo corrido de 2021 se registraron 24 casos (8.2%) de BPN, de los cuales tres en la ESE Hospital San Francisco de Asís que corresponde al 6.25% de los nacimientos.

El bajo peso al nacer se puede definir como una patología previsible, ya que, si éste es causado por cualquier desarrollo pre término o retardo de crecimiento fetal, entonces es presumiblemente prevenible por completo; de esta manera se convierte en un objetivo que debe ir explícito en las políticas de salud pública para disminuir la mortalidad infantil y mejorar los resultados de salud de ese recién nacido.

Determinar los casos de bajo peso al nacer, permite revisar continuamente el proceso de atención de las mujeres durante la gestación identificando factores de riesgo intervenibles

Proyectado por:	Revisado por:	Aprobado por:
Nombre: BARBARA LOPEZ CALDERON - CONTADORA / DORALY GARAVITO AREVALO- ASESORA DE CALIDAD	Nombre: SARA ALEXANDRA YAGUAR JIMENEZ- GERENTE	Nombre: SARA ALEXANDRA YAGUAR JIMENEZ- GERENTE
Fecha: 08/04/2022	Fecha: 08/04/2022	Fecha: 08/04/2022
Dirección: calle 12 No. 6 – 40	Tel: 8783610 / 8784030 / 8784008	E-mail: esesanfrancisco891@yahoo.es



**ESE HOSPITAL SAN FRANCISCO DE
ASIS MUNICIPIO DE PALERMO HUILA**
NIT. 891.180.091-4
GERENCIA



VIGENCIA 2022

VERSION 06

relacionados con esta patología, pudiéndose perfeccionar la prestación del servicio en función de lograr el mejoramiento continuo de la calidad de la atención.

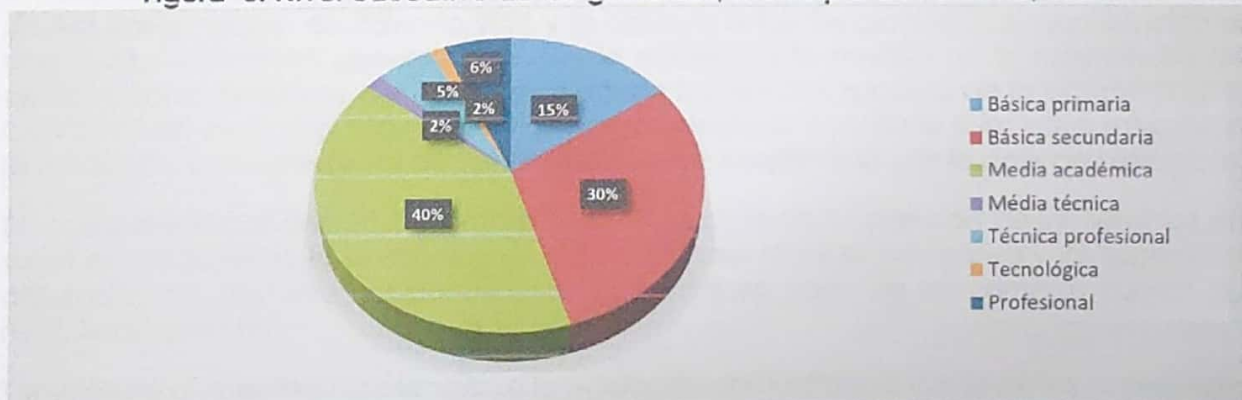
Se registraron tres eventos de bajo peso al nacer en el municipio de Palermo durante el año 2021 atendido en la ESE Hospital San Francisco de Asís; corresponde a:

- ✓ Gestante de 19 años de edad con 38 semanas de gestación cuyo producto de sexo femenino tuvo un peso de 2200 gramos.
- ✓ Gestante de 30 años de edad con 35 semanas de gestación cuyo producto de sexo femenino tuvo un peso de 2280 gramos.
- ✓ Gestante de 23 años de edad con 39 semanas de gestación cuyo producto de sexo masculino tuvo un peso de 2440 gramos

Las gestantes durante el 2021 registraron nivel educativo, la media académica con 40,2% (118), seguido de la básica secundaria con 30,0% (88) y básica primaria con 15,3%.

Las gestantes atendidas en la ESE Hospital San Francisco de Asís durante el 2021 registraron nivel educativo, la básica secundaria con 45,8%, seguido de la básica primaria con 20,8% y de la media académica con 18,7%.

Figura 6. Nivel educativo de las gestantes, municipio de Palermo, 2021

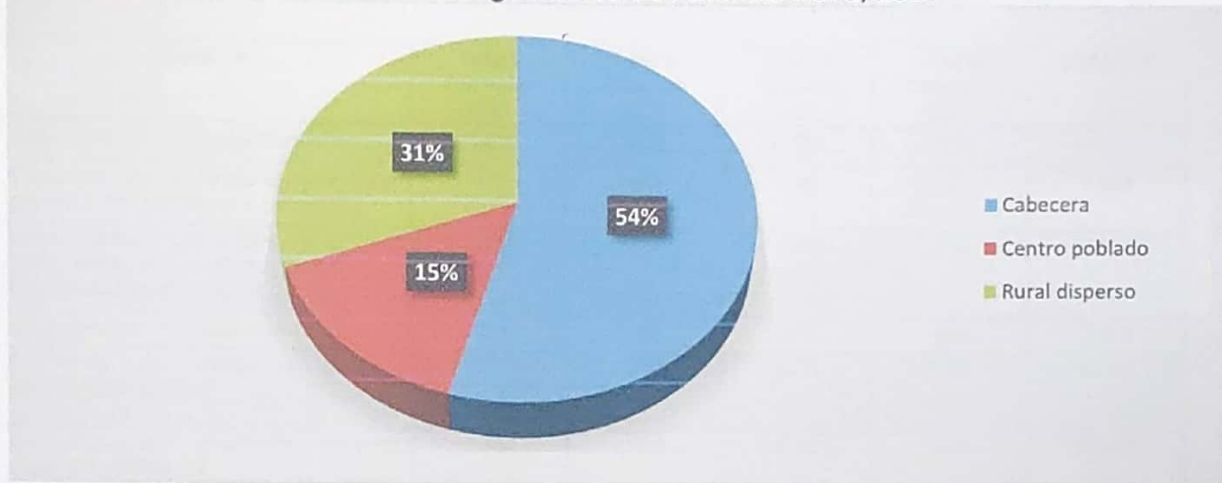


Fuente: Estadísticas vitales Secretaría de Salud Departamental, 2021

En el año 2021, la procedencia de las gestantes en un 54,2%, es del área de la cabecera, seguido de rural disperso en un 31% y centro poblado en un 15%.

Proyectado por:	Revisado por:	Aprobado por:
Nombre: BARBARA LOPEZ CALDERON - CONTADORA / DORALY GARAVITO AREVALO- ASESORA DE CALIDAD	Nombre: SARA ALEXANDRA YAGUAR JIMENEZ- GERENTE	Nombre: SARA ALEXANDRA YAGUAR JIMENEZ- GERENTE
Fecha: 08/04/2022	Fecha: 08/04/2022	Fecha: 08/04/2022
Dirección: calle 12 No. 6 – 40	Tel: 8783610 / 8784030 / 8784008	E-mail: esesanfrancisco891@yahoo.es

Figura 7. Área de residencia de las gestantes de Palermo Huila, 2021



Fuente: Estadísticas vitales Secretaría de Salud Departamental, 2021

7.4 Producción del año 2021.

A continuación, se describe los indicadores de producción de la ESE Hospital San Francisco de Asís del municipio de Palermo 2021 y se observa la tendencia del 2021 con relación al año 2020. En términos generales, se puede evidenciar la mejoría en la mayoría de los servicios como producto del cierre temporal de los servicios a causa de la pandemia por COVID 19, sin embargo, algunos servicios mantuvieron su constante e inclusive mejoraron la tendencia con respecto al año anterior como fue la aplicación de la dosis de biológicos.

En comparación al año 2020, durante el 2021 se aumentó la atención de los servicios de salud oral incluyendo la aplicación de sellantes como medida preventiva y las superficies obturadas; no obstante, las condiciones orales hacen parte de las primeras causas de morbilidad en la ESE.

También ha aumentado la atención a la población comunitaria a través de las actividades del Plan de Intervenciones Colectivas a través de las diversas plataformas de comunicación virtual.

La atención del paciente que asiste a la consulta de urgencia se ha disminuido en 10,8% en comparación al año 2020; en comparación a la consulta de medicina general, donde disminuyó en un 7,3% en el 2021 en comparación al año anterior.

Proyectado por:	Revisado por:	Aprobado por:
Nombre: BARBARA LOPEZ CALDERON - CONTADORA / DORALY GARAVITO AREVALO- ASESORA DE CALIDAD	Nombre: SARA ALEXANDRA YAGUAR JIMENEZ- GERENTE	Nombre: SARA ALEXANDRA YAGUAR JIMENEZ- GERENTE
Fecha: 08/04/2022	Fecha: 08/04/2022	Fecha: 08/04/2022
Dirección: calle 12 No. 6 – 40	Tel: 8783610 / 8784030 / 8784008	E-mail: esesanfrancisco891@yahoo.es



**ESE HOSPITAL SAN FRANCISCO DE
ASIS MUNICIPIO DE PALERMO HUILA**
NIT. 891.180.091-4
GERENCIA



VIGENCIA 2022

VERSION 06

Tabla 3. Producción del año 2021, ESE San Francisco de Asís de Palermo

Variable	Total I Trimestre 2021	Total II Trimestre 2021	Total III Trimestre 2021	Total IV Trimestre 2021	TOTAL 2021
Dosis de biológico aplicadas	2.445	4135	11588	15383	33.551
Controles de enfermería (Atención prenatal / crecimiento y desarrollo)	571	464	488	442	1.965
Otros controles de enfermería de PyP (Diferentes a atención prenatal - Crecimiento y desarrollo)	995	751	881	890	3.517
Citologías cervicovaginales tomadas	335	426	396	346	1.503
Consultas de medicina general electivas realizadas	5.434	4988	5396	5179	20.997
Consultas de medicina general urgentes realizadas	2.604	3005	3180	3090	11.879
Otras consultas electivas realizadas por profesionales diferentes a médico, enfermero u odontólogo (Incluye Psicología, Nutricionista, Optometría y otras)	253	256	155	103	767
Total de consultas de odontología realizadas (valoración)	745	866	866	484	2.963
Número de sesiones de odontología realizadas	1.940	2572	2898	1896	9.306
Total de tratamientos terminados (Paciente terminado)	118	0	42	28	188
Sellantes aplicados	425	3356	1877	481	6.139
Superficies obturadas (cualquier material)	894	1581	1570	1041	5.086
Exodoncias (cualquier tipo)	208	273	281	186	948
Partos vaginales	10	11	8	3	32
Total de egresos	91	67	107	70	335
...Egresos obstétricos (partos, cesáreas y otros egresos obstétricos)	10	11	8	3	32
...Egresos no quirúrgicos (No incluye salud mental, partos, cesáreas y otros egresos obstétricos)	81	56	99	67	303
Pacientes en Observación	495	431	444	421	1.791
Total de días estancia de los egresos	247	236	323	235	1.041
...Días estancia de los egresos obstétricos (Partos, cesáreas y otros obstétricos)	20	11	8	3	42

Proyectado por:	Revisado por:	Aprobado por:
Nombre: BARBARA LOPEZ CALDERON - CONTADORA / DORALY GARAVITO AREVALO- ASESORA DE CALIDAD	Nombre: SARA ALEXANDRA YAGUAR JIMENEZ- GERENTE	Nombre: SARA ALEXANDRA YAGUAR JIMENEZ- GERENTE
Fecha: 08/04/2022	Fecha: 08/04/2022	Fecha: 08/04/2022
Dirección: calle 12 No. 6 – 40	Tel: 8783610 / 8784030 / 8784008	E-mail: esesanfrancisco891@yahoo.es

VIGENCIA 2022

VERSION 06

Tabla 3. Producción del año 2021, ESE San Francisco de Asís de Palermo

Variable	Total I Trimestre 2021	Total II Trimestre 2021	Total III Trimestre 2021	Total IV Trimestre 2021	TOTAL 2021
Dosis de biológico aplicadas	2.445	4135	11588	15383	33.551
Controles de enfermería (Atención prenatal / crecimiento y desarrollo)	571	464	488	442	1.965
Otros controles de enfermería de PyP (Diferentes a atención prenatal - Crecimiento y desarrollo)	995	751	881	890	3.517
Citologías cervicovaginales tomadas	335	426	396	346	1.503
Consultas de medicina general electivas realizadas	5.434	4988	5396	5179	20.997
Consultas de medicina general urgentes realizadas	2.604	3005	3180	3090	11.879
Otras consultas electivas realizadas por profesionales diferentes a médico, enfermero u odontólogo (Incluye Psicología, Nutricionista, Optometría y otras)	253	256	155	103	767
Total de consultas de odontología realizadas (valoración)	745	868	866	484	2.963
Número de sesiones de odontología realizadas	1.940	2572	2998	1896	9.306
Total de tratamientos terminados (Paciente terminado)	118	0	42	28	188
Sellantes aplicados	425	3356	1877	481	6.139
Superficies obturadas (cualquier material)	894	1581	1570	1041	5.086
Exodoncias (cualquier tipo)	208	273	281	186	948
Partos vaginales	10	11	8	3	32
Total de egresos	91	67	107	70	335
...Egresos obstétricos (partos, cesáreas y otros egresos obstétricos)	10	11	8	3	32
...Egresos no quirúrgicos (No incluye salud mental, partos, cesáreas y otros egresos obstétricos)	81	56	99	67	303
Pacientes en Observación	495	431	444	421	1.791
Total de días estancia de los egresos	247	236	323	235	1.041
...Días estancia de los egresos obstétricos (Partos, cesáreas y otros obstétricos)	20	11	8	3	42

Proyectado por:	Revisado por:	Aprobado por:
Nombre: BARBARA LOPEZ CALDERON - CONTADORA / DORALY GARAVITO AREVALO- ASESORA DE CALIDAD	Nombre: SARA ALEXANDRA YAGUAR JIMENEZ- GERENTE	Nombre: SARA ALEXANDRA YAGUAR JIMENEZ- GERENTE
Fecha: 08/04/2022	Fecha: 08/04/2022	Fecha: 08/04/2022
Dirección: calle 12 No. 6 - 40	Tel: 8783610 / 8784030 / 8784008	E-mail: esesanfrancisco891@yahoo.es



**ESE HOSPITAL SAN FRANCISCO DE
ASIS MUNICIPIO DE PALERMO HUILA**
NIT. 891.180.091-4
GERENCIA



VIGENCIA 2022

VERSION 06

...Días estancia de los egresos No quirúrgicos (No incluye salud mental, partos, cesáreas y otros obstétricos)	227	225	315	232	999
Total de días cama ocupados	247	236	323	235	1.041
Total de días cama disponibles	720	728	736	736	2.920
Exámenes de laboratorio	7.293	8968	8543	12576	37.380
Número de imágenes diagnósticas tomadas	561	581	465	95	1.702
Número de sesiones de terapias respiratorias realizadas	39	283	178	378	878
Número de sesiones de terapias físicas realizadas	0	1	20	13	34
Número de visitas domiciliarias, comunitarias e institucionales -PIC-	0	419	388	758	1.565
Número de sesiones de talleres colectivos -PIC-	181	299	2039	2863	5.382

Fuente. SIHO-MINISTERIO DE SALUD Y PROTECCION SOCIAL 2021

7.5 ABORDAJE DE LOS EFECTOS DE SALUD Y SUS DETERMINANTES

Se realiza el análisis de la mortalidad por las grandes causas, específica por subgrupo y materno – infantil y de la niñez; así como la morbilidad atendida y los determinantes de salud intermediarios y estructurales.

7.5.1. Análisis de la mortalidad

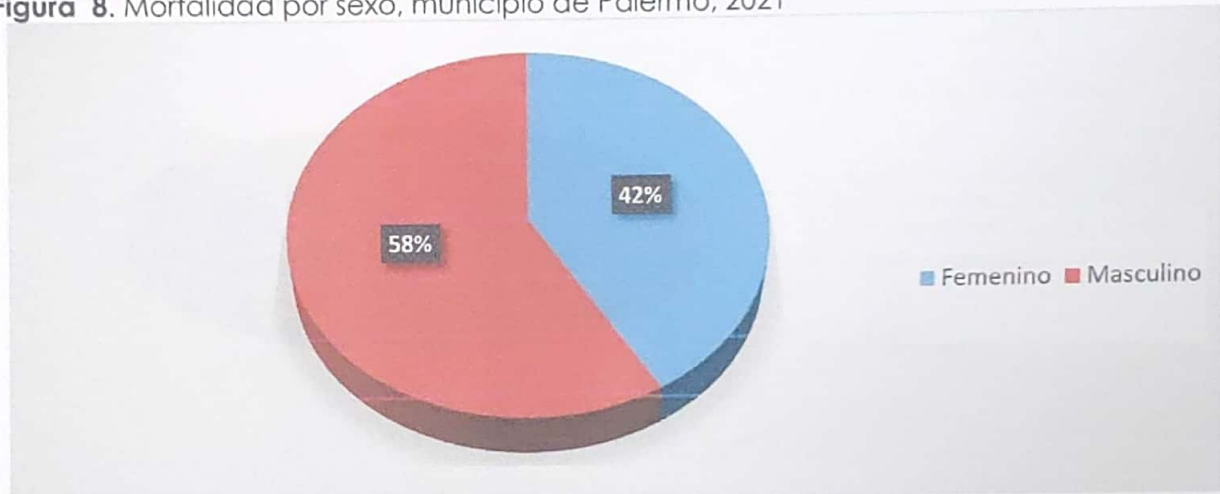
7.5.1.1 Mortalidad general por grandes causas

De acuerdo al RUAF de la Secretaría de Salud Departamental para el año 2021, el municipio de Palermo registra 156 mortalidades no fetales, 79 eventos más en comparación al año 2020 (79 mortalidades).

Proyectado por:	Revisado por:	Aprobado por:
Nombre: BARBARA LOPEZ CALDERON - CONTADORA / DORALY GARAVITO AREVALO- ASESORA DE CALIDAD	Nombre: SARA AL EXANDRA YAGUAR JIMENEZ- GERENTE	Nombre: SARA AL EXANDRA YAGUAR JIMENEZ- GERENTE
Fecha: 08/04/2022	Fecha: 08/04/2022	Fecha: 08/04/2022
Dirección: calle 12 No. 6 – 40	Tel: 8783610 / 8784030 / 8784008	E-mail: esesanfrancisco891@yahoo.es

Distribución de las defunciones por sexo

Figura 8. Mortalidad por sexo, municipio de Palermo, 2021



Fuente: RUAF Secretaría de Salud Departamental, 2021

En forma similar a los nacimientos, las mortalidades son más frecuentes en la población masculina, es así como en el año 2021 de las mortalidades registradas, el 65% corresponde a los hombres.

Tipo de causa de la defunción

Para el año 2021, el 88,46% de las mortalidades (138) corresponde a causa natural y el 11,54% (18) a causa violenta. Para el año 2017 y 2018, el 100% de las mortalidades se registraron como causa natural. En el año 2019, el 77,9% (46) corresponde a causas naturales como causa probable.

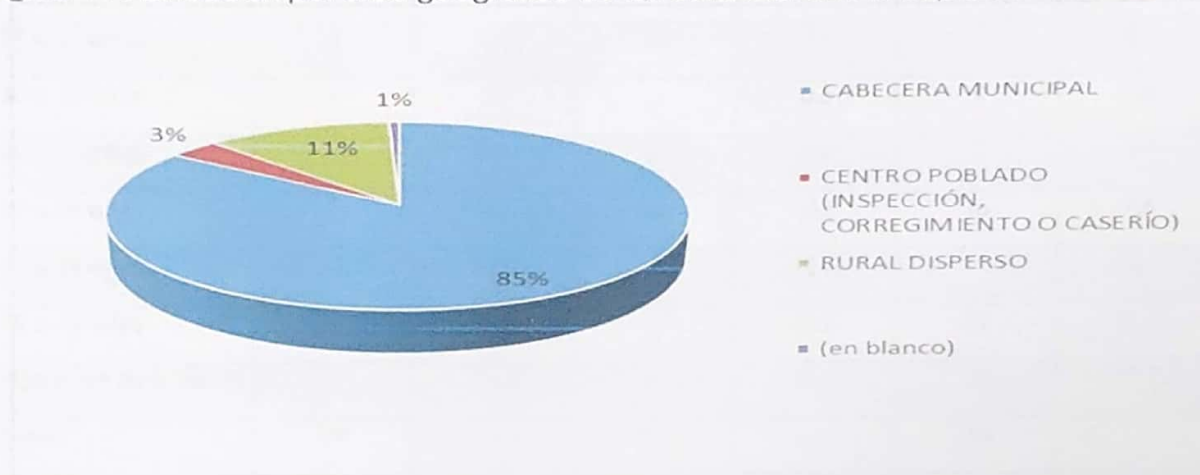
Dentro de las causas probable violenta es importante mencionar que:

- El 64,2% (9 mortalidades) de las defunciones tienen como sitio de residencia otros municipios diferentes a Palermo
- El 1,4% de los fallecimientos corresponden a la población masculina.
- El 50% (7 mortalidades) de los fallecidos se relacionan con accidentes de transporte terrestre
- El 35,7% (5 mortalidades) de las defunciones están en la población de 20 a 29 años de edad

Proyectado por:	Revisado por:	Aprobado por:
Nombre: BARBARA LOPEZ CALDERON - CONTADORA / DORALY GARAVITO AREVALO- ASESORA DE CALIDAD	Nombre: SARA ALEXANDRA YAGUAR JIMENEZ- GERENTE	Nombre: SARA ALEXANDRA YAGUAR JIMENEZ- GERENTE
Fecha: 08/04/2022 Dirección: calle 12 No. 6 – 40	Fecha: 08/04/2022 Tel: 8783610 / 8784030 / 8784008	Fecha: 08/04/2022 E-mail: esesanfrancisco891@yahoo.es

Distribución por área geográfica

Figura 9. Distribución por área geográfica de las defunciones municipio de Palermo, 2021



Fuente: RUAF Secretaría de Salud Departamental, 2021

Las defunciones registradas en la ESE San Francisco de Asís tienen como principal área geográfica la cabecera urbana con el 85% de frecuencia en el año 2021. Seguido del Rural disperso con 11% de frecuencia y Centro poblado con 3%.

Defunciones por grupo de edad

La población con mayor número de defunciones es la adulta mayor, los grupos de edad de mayores de 80 años con 31,2% de frecuencia para el año 2021. Le siguen la población de 60 a 69 años con 19,5% y la población de 70 a 79 años con 15,6%.

Durante el 2021 se registró una mortalidad en una persona de 18 años y ningún fallecimiento en menor de cinco años.

Figura 10. Defunciones por grupos de edad municipio de Palermo, 2021.

	Hombres	%	Mujeres	%	Total	%
Menores de 1 año	1	1,0	1	1,8	2	1,3
1 a 4 años	0	0,0	0	0,0	0	0,0

Proyectado por:	Revisado por:	Aprobado por:
Nombre: BARBARA LOPEZ CALDERON - CONTADORA / DORALY GARAVITO AREVALO- ASESORA DE CALIDAD	Nombre: SARA ALEXANDRA YAGUAR JIMENEZ- GERENTE	Nombre: SARA ALEXANDRA YAGUAR JIMENEZ- GERENTE
Fecha: 08/04/2022	Fecha: 08/04/2022	Fecha: 08/04/2022
Dirección: calle 12 No. 6 – 40	Tel: 8783610 / 8784030 / 8784008	E-mail: esesanfrancisco891@yahoo.es



**ESE HOSPITAL SAN FRANCISCO DE
ASIS MUNICIPIO DE PALERMO HUILA**
NIT. 891.180.091-4
GERENCIA



VIGENCIA 2022

VERSION 06

6 a 10 años	0	0,0	0	0,0	0	0,0
11 a 19 años	4	4,0	1	1,8	5	3,2
19 a 29 años	6	5,9	2	3,6	8	5,1
30 a 39 años	6	5,9	3	5,5	9	5,8
40 a 49 años	6	5,9	3	5,5	9	5,8
50 a 59 años	7	6,9	8	14,5	15	9,6
60 a 69 años	12	11,9	7	12,7	19	12,2
70 a 79 años	20	19,8	13	23,6	33	21,2
Mayor de 80 años	39	38,6	17	30,9	56	35,9
Total	101		55		156	

Fuente: Estadísticas Vitales Secretaría de Salud Departamental, 2021

Mortalidad por Grandes Causas

Se realiza análisis de la mortalidad por grandes causas según agrupación definida por la Organización panamericana de la salud-organización mundial de salud 6/67 OPS-OMS. Las grandes Causas son.

- Las Enfermedades del Sistema Circulatorio
- Las Neoplasias
- Las Demás Causas
- Las Causas Externas
- Los Signos y Síntomas mal definidos

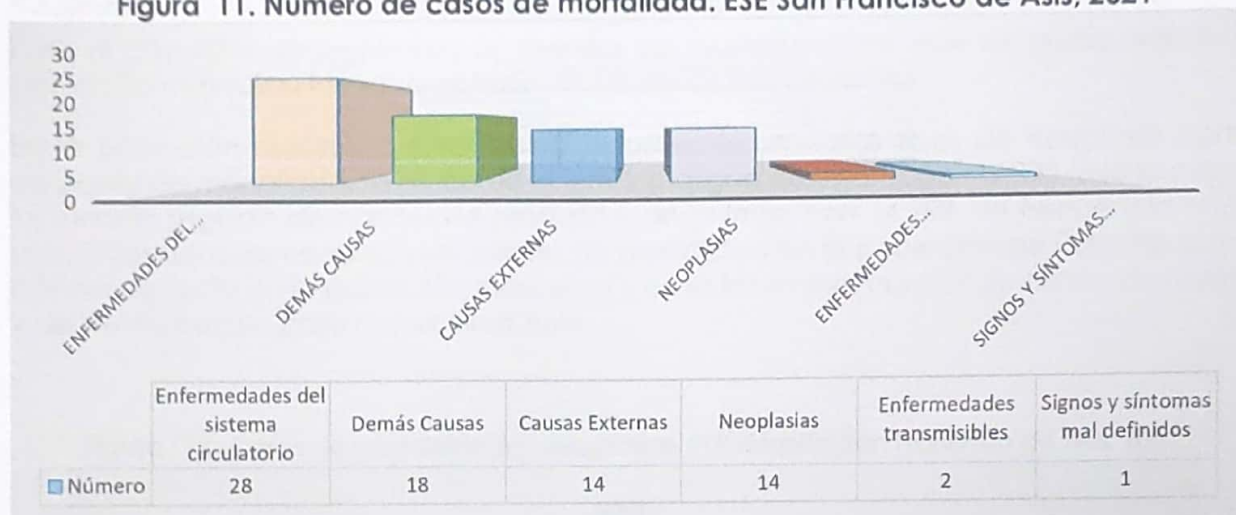
La primera causa de mortalidad son las Enfermedades del Sistema Circulatorio, responsables del 35,9% (28 casos) de las defunciones en el 2021, seguido de las Demás Causas con 23,1% (18 casos) y las Causas Externas y las Neoplasias con 17,9% cada uno.

Proyectado por:	Revisado por:	Aprobado por:
Nombre: BARBARA LOPEZ CALDERON - CONTADORA / DORALY GARAVITO AREVALO- ASESORA DE CALIDAD	Nombre: SARA ALEXANDRA YAGUAR JIMENEZ- GERENTE	Nombre: SARA ALEXANDRA YAGUAR JIMENEZ- GERENTE
Fecha: 08/04/2022	Fecha: 08/04/2022	Fecha: 08/04/2022
Dirección: calle 12 No. 6 – 40	Tel: 8783610 / 8784030 / 8784008	E-mail: esesanfrancisco891@yahoo.es

VIGENCIA 2022

VERSION 06

Figura 11. Número de casos de mortalidad. ESE San Francisco de Asís, 2021



Fuente: Estadísticas Vitales Secretaría de Salud Departamental, 2021

Las Causas Externas definidas como las mortalidades ocurridas por accidentes y violencias. Estas últimas, según la Organización Mundial de la Salud (OMS), comprenden las agresiones (homicidios), las lesiones autoinfligidas (suicidios) y demás lesiones producidas por violencia. Para el municipio de Palermo durante el 2021, se registraron 14 mortalidades de posible procedencia violenta.

Mortalidad específica por subgrupo

Se realiza un análisis más detallado que permite identificar los subgrupos dentro de los grupos de mortalidad de las enfermedades transmisibles, neoplasias (tumores), enfermedades del sistema circulatorio, causas externas y todas las demás causas.

Enfermedades transmisibles

Dentro de las enfermedades transmisibles se encuentran eventos como las enfermedades infecciosas intestinales, la tuberculosis, ciertas enfermedades transmitidas por vectores y rabia, ciertas enfermedades inmunoprevenibles, meningitis, septicemia, excepto la neonatal, enfermedad por el VIH (SIDA), infecciones respiratorias agudas y resto de ciertas enfermedades infecciosas y parasitarias. Para el año 2021 se registraron mortalidades por VIH (SIDA) (1 caso) y por Infección Respiratoria Aguda (1 caso).

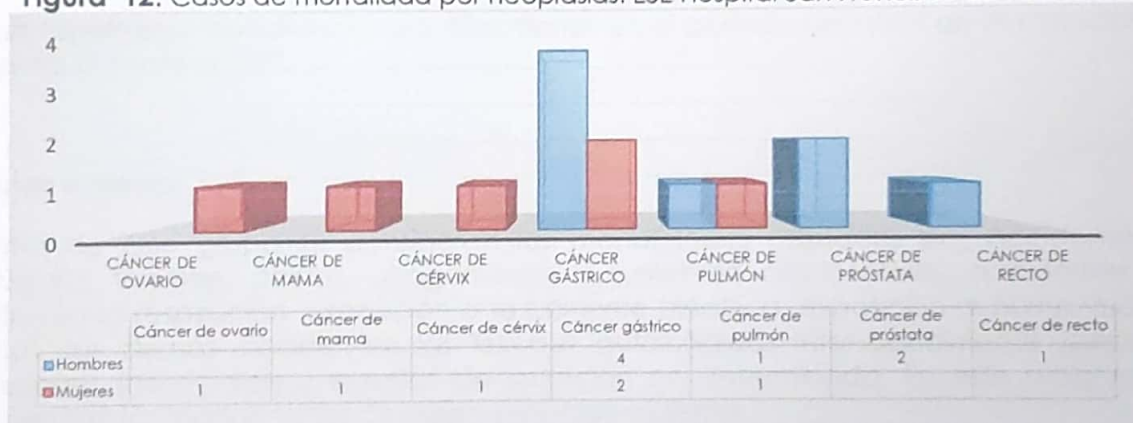
Proyectado por:	Revisado por:	Aprobado por:
Nombre: BARBARA LOPEZ CALDERON - CONTADORA / DORALY GARAVITO AREVALO- ASESORA DE CALIDAD	Nombre: SARA ALEXANDRA YAGUAR JIMENEZ- GERENTE	Nombre: SARA ALEXANDRA YAGUAR JIMENEZ- GERENTE
Fecha: 08/04/2022	Fecha: 08/04/2022	Fecha: 08/04/2022
Dirección: calle 12 No. 6 - 40	Tel: 8783610 / 8784030 / 8784008	E-mail: esesanfrancisco891@yahoo.es

Neoplasias

Para el año 2021, se registraron 14 eventos de mortalidad por este subgrupo, siendo la población masculina la más afectada, 57,1% de los fallecimientos.

En la población masculina y femenina se presentaron varios tipos de neoplasia como causante de mortalidad, es así como el tumor maligno de estómago (42,8%) tuvo la mayor incidencia seguido de cáncer de próstata y de pulmón con 14,28% de frecuencia cada uno. Otros tipos de neoplasia causantes de mortalidad en la población de Palermo son el cáncer de recto en la población masculina y en la femenina, cáncer de cérvix, de mama y de ovario con un caso respectivamente.

Figura 12. Casos de mortalidad por neoplasias. ESE Hospital San Francisco de Asís. 2021.



Fuente: RUAF Secretaría de Salud Departamental, 2021

Enfermedades del sistema circulatorio

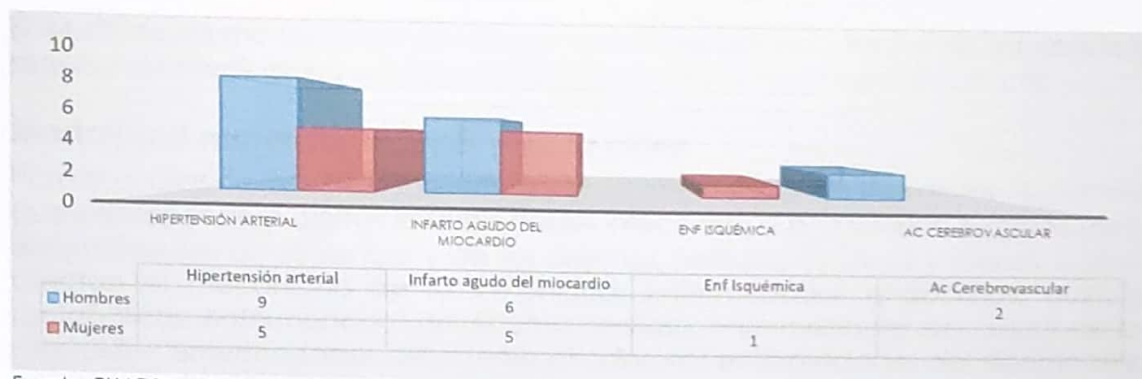
En el año 2021, la primera causa de mortalidad por Enfermedades del Sistema Circulatorio, es la Hipertensión Arterial con la mitad de los fallecimientos, 50% de frecuencia, seguido de Infarto Agudo de Miocardio con 39,2%, también se presenta enfermedad isquémica y accidente cerebro vascular, siendo la población masculina la más afectada, 60,7% de los fallecimientos.

Figura 13. Casos de mortalidad por enfermedades del sistema circulatorio. ESE Hospital San Francisco de Asís. 2021.

Proyectado por: Nombre: BARBARA LOPEZ CALDERON - CONTADORA / DORALY GARAVITO AREVALO- ASESORA DE CALIDAD	Revisado por: Nombre: SARA ALEXANDRA YAGUAR JIMENEZ- GERENTE	Aprobado por: Nombre: SARA ALEXANDRA YAGUAR JIMENEZ- GERENTE
Fecha: 08/04/2022	Fecha: 08/04/2022	Fecha: 08/04/2022
Dirección: calle 12 No. 6 - 40	Tel: 8783610 / 8784030 / 8784008	E-mail: esesanfrancisco891@yahoo.es

VIGENCIA 2022

VERSION 06



Fuente: RUAF Secretaría de Salud Departamental, 2021

Ciertas afecciones originadas en el periodo perinatal

No se registraron mortalidades por afecciones en el periodo perinatal en el municipio de Palermo durante el 2021.

Causas externas

Dentro de este grupo se consideran las mortalidades causadas por Accidentes de transporte terrestre, caídas, ahogamiento y sumersión accidentales, accidentes que obstruyen la respiración, exposición a la corriente eléctrica, exposición al humo, fuego y llamas, los demás accidentes, las lesiones autoinfligidas intencionalmente (suicidios), agresiones (homicidios) y eventos de intención no determinada. En este subgrupo se encuentran las mortalidades de causa probable violenta.

Figura 14. Mortalidad Causa Externa. ESE San Francisco de Asís, 2021



Fuente: Estadísticas Vitales Secretaría de Salud Departamental, 2021

Proyectado por:	Revisado por:	Aprobado por:
Nombre: BARBARA LOPEZ CALDERON - CONTADORA / DORALY GARAVITO AREVALO ASESORA DE CALIDAD	Nombre: SARA ALEXANDRA YAGUAR JIMENEZ- GERENTE	Nombre: SARA ALEXANDRA YAGUAR JIMENEZ- GERENTE
Fecha: 08/04/2022	Fecha: 08/04/2022	Fecha: 08/04/2022
Dirección: calle 12 No. 6 – 40	Tel: 8783610 / 8784030 / 8784008	E-mail: esesanfrancisco891@yahoo.es



VIGENCIA 2022

VERSION 06

El 44.4% de las mortalidades por Causa Externa es por Accidentes de transporte terrestre, seguido de homicidios y suicidios con 22.2% de frecuencia respectivamente.

Mortalidad materno – infantil y en la niñez

Para el análisis de la mortalidad infantil y en la niñez se utiliza la lista de los 16 grandes grupos que corresponde a ciertas enfermedades infecciosas y parasitarias; tumores (neoplasias); enfermedades de la sangre y de los órganos hematopoyéticos y ciertos trastornos que afectan el mecanismo de la inmunidad; enfermedades endocrinas, nutricionales y metabólicas; enfermedades del sistema nervioso; enfermedades del oído y de la apófisis mastoides; enfermedades del sistema circulatorio; enfermedades del sistema respiratorio; enfermedades del sistema digestivo; enfermedades del sistema genitourinario; ciertas afecciones originadas en el periodo perinatal; malformaciones congénitas, deformidades y anomalías cromosómicas; signos síntomas y hallazgos anormales clínicos y de laboratorio, no clasificados en otra parte; todas las demás enfermedades; causas externas de morbilidad y mortalidad; Síndrome Respiratorio Agudo Grave – SRAG.

En el municipio de Palermo para el año 2021, se registraron 2 mortalidades en menores de 5 años.

Mortalidad por Enfermedad Diarreica Aguda –EDA

Este indicador se mantuvo en cero en el año 2021, es decir, no se notificaron mortalidades por EDAS en la población infantil.

Mortalidad por Infección Respiratoria Aguda – IRA

La tendencia de la tasa mortalidad por Infecciones Respiratoria Aguda - IRA en el periodo de estudio es mantenerse en cero, en menores de cinco años.

Análisis de la morbilidad

Se realiza un análisis de la morbilidad agrupada y los eventos de notificación obligatoria, las fuentes información corresponde a los Registros Individuales de Prestación de Servicios – RIPS y del Sistema de Vigilancia de la Salud Pública – SIVIGILA y otra información que contribuya al análisis de la morbilidad.

Proyectado por:	Revisado por:	Aprobado por:
Nombre: BARBARA LOPEZ CALDERON - CONTADORA / DORALY GARAVITO AREVALO- ASESORA DE CALIDAD	Nombre: SARA ALEXANDRA YAGUAR JIMENEZ- GERENTE	Nombre: SARA ALEXANDRA YAGUAR JIMENEZ- GERENTE
Fecha: 08/04/2022	Fecha: 08/04/2022	Fecha: 08/04/2022
Dirección: calle 12 No. 6 – 40	Tel: 8783610 / 8784030 / 8784008	E-mail: esesanfrancisco891@yahoo.es



VIGENCIA 2022

VERSION 06

La morbilidad es utilizada para señalar la cantidad de personas o individuos considerados enfermos o víctimas de una enfermedad en un espacio y tiempo determinados. La morbilidad es, entonces, un dato estadístico muy importante para poder comprender la evolución y avance o retroceso de una enfermedad, así también como las razones de su surgimiento y las soluciones posibles.

La ESE Hospital San Francisco de Asís como primera IPS del municipio presta sus servicios de primer nivel en consulta externa, urgencias y hospitalización y los programas de Promoción de la salud y Prevención de la enfermedad, entre otros servicios de salud.

Principales causas de morbilidad

Para estimar las principales causas de morbilidad atendida se utiliza la lista del estudio mundial de carga de la enfermedad agrupa los códigos CIE10 modificada por el MSPS, que permite analizar las siguientes categorías de causas:

- Condiciones transmisibles y nutricionales;
- Condiciones maternas perinatales;
- Enfermedades no transmisibles;
- Lesiones, donde además de las lesiones intencionales y no intencionales se incluye todo lo relacionado con los traumatismos, envenenamientos y algunas otras consecuencias de las causas externas;
- Condiciones mal clasificadas.

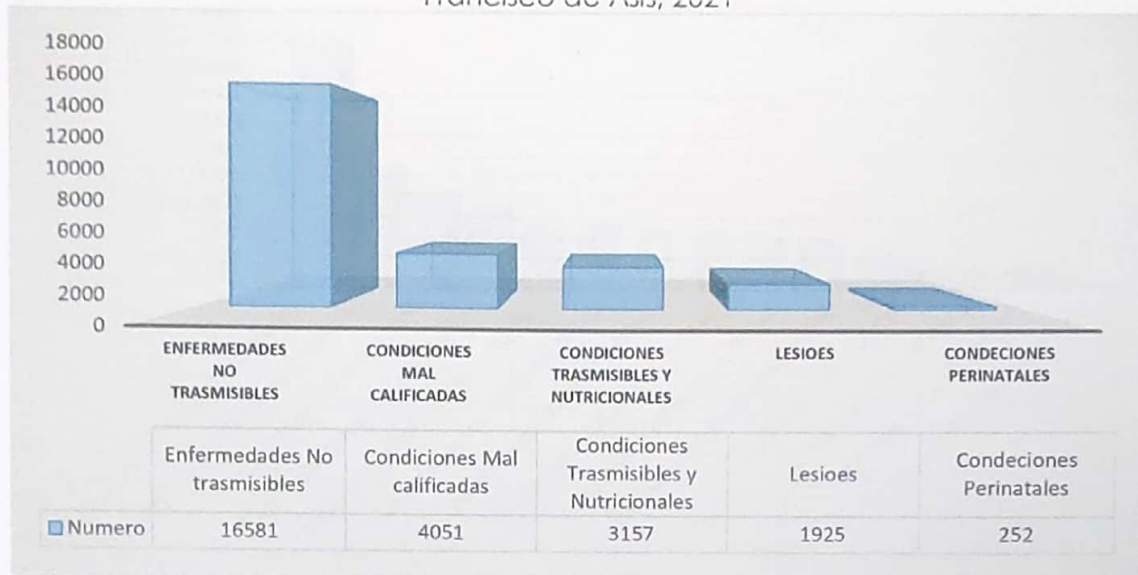
La fuente de información son los RIPS 2021 de la ESE Hospital San Francisco de Asís.

Principales causas de morbilidad en consulta externa

El área de Consulta Externa es una dependencia de servicios ambulatorios con múltiples especialidades de la medicina, donde lo fundamental es la atención al paciente con calidez y profesionalismo, buscando mejorar la calidad de vida a todos los usuarios del municipio, permite la definición de un diagnóstico y conducta terapéutica para el mantenimiento y mejoramiento de la salud del paciente.

Proyectado por:	Revisado por:	Aprobado por:
Nombre: BARBARA LOPEZ CALDERON - CONTADORA / DORALY GARAVITO AREVALO- ASESORA DE CALIDAD	Nombre: SARA AL FXANDRA YAGUAR JIMENEZ- GERENTE	Nombre: SARA AL FXANDRA YAGUAR JIMENEZ- GERENTE
Fecha: 08/04/2022	Fecha: 08/04/2022	Fecha: 08/04/2022
Dirección: calle 12 No. 6 – 40	Tel: 8783610 / 8784030 / 8784008	E-mail: esesanfrancisco891@yahoo.es

Figura 15. Principales causas de morbilidad en consulta externa, ESE Hospital San Francisco de Asís, 2021



Fuente: RIPS ESE Hospital San Francisco de Asís, 2021

En la ESE Hospital San Francisco de Asís durante el año 2021 las *enfermedades no transmisibles* son la primera causa de morbilidad con más de la mitad de frecuencia, 63,85%, la segunda causa son las *Condiciones mal clasificadas*, 15,60%, y la tercera causa son las *condiciones transmisibles y nutricionales* con 7,4%.

Es de resaltar los porcentajes significativos de las condiciones mal clasificadas donde se encuentran diagnósticos como (R50) fiebre de origen desconocido, (R50.0) fiebre con escalofrío, (R50.1) fiebre persistente, (R50.9) fiebre no especificada, (R51) cefalea, (R52) dolor, no clasificado en otra parte, (R53) malestar y fatiga, entre otros.

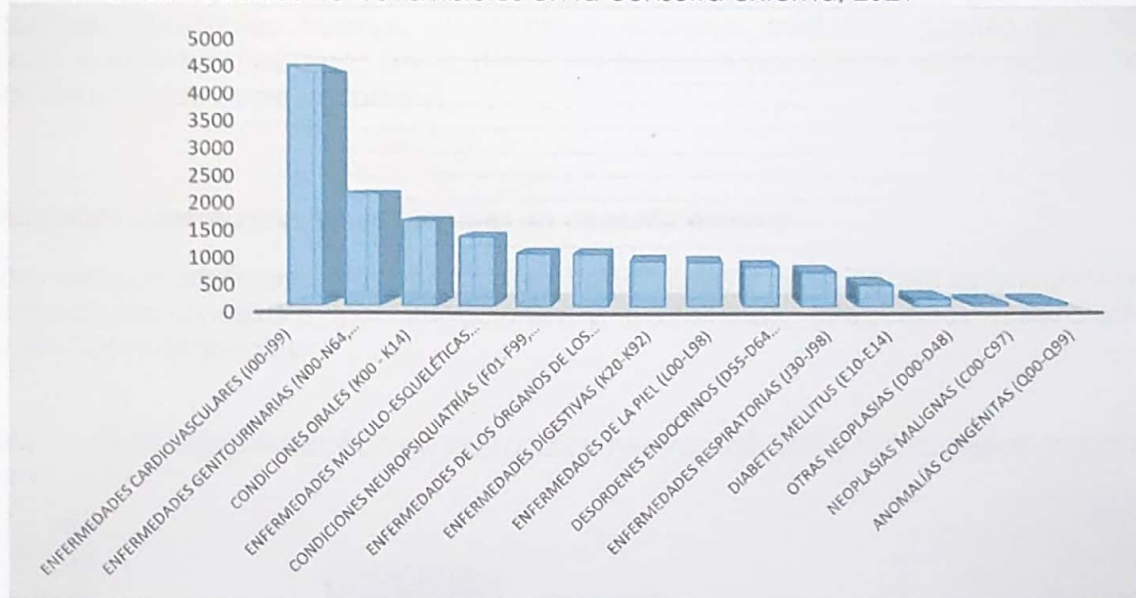
Morbilidad específica por subgrupo en consulta externa

Enfermedades no transmisibles en la consulta externa

Las *Enfermedades no transmisibles* son consideradas la primera causa de consulta externa en la ESE Hospital San Francisco de Asís, a continuación, se describe las principales enfermedades que pertenecen a este grupo y su frecuencia.

Proyectado por:	Revisado por:	Aprobado por:
Nombre: BARBARA LOPEZ CALDERON - CONTADORA / DORALY GARAVITO AREVALO- ASESORA DE CALIDAD	Nombre: SARA ALEXANDRA YAGUAR JIMENEZ- GERENTE	Nombre: SARA ALEXANDRA YAGUAR JIMENEZ- GERENTE
Fecha: 08/04/2022	Fecha: 08/04/2022	Fecha: 08/04/2022
Dirección: calle 12 No. 6 – 40	Tel: 8783610 / 8784030 / 8784008	E-mail: esesanfrancisco891@yahoo.es

Figura 16. Enfermedades no transmisibles en la consulta externa, 2021



Fuente: RIPS ESE Hospital San Francisco de Asís, 2021

Se describe las principales causas de morbilidad dentro del grupo de enfermedades no transmisibles para el año 2021, la principal causa son las enfermedades cardiovasculares con 29,44% de frecuencia, la segunda causa aparece las enfermedades genitourinarias con 13,92% de frecuencia; la tercera causa de morbilidad son las condiciones orales, 10,51%; la cuarta causa son las enfermedades musculo esqueléticas, 8,56% y la quinta causa las enfermedades neuro psiquiátricas con 6,51%.

Dentro de las enfermedades del sistema genitourinario se encuentran las enfermedades glomerulares como síndrome nefrítico, síndrome nefrótico, hematuria; enfermedades renales túbulo intersticiales como nefritis aguda y crónica, uropatía obstructiva, afecciones tubulares y tubulointersticiales; insuficiencia renal, litiasis urinaria, enfermedades de los órganos genitales masculinos, enfermedades de la mama, enfermedades inflamatorias de los órganos pélvicos femeninos, trastornos no inflamatorios de los órganos genitales femeninos.

En las enfermedades musculoesqueléticas se describen las Artropatías como las artropatías infecciosas, artrosis, artritis, artritis reumatoide, gota y poliartritis; trastornos sistémicos del tejido conectivo como lupus eritematoso sistémico, dorsopatías, trastornos de los tejidos blandos y osteopatías y condropatías.

Proyectado por:	Revisado por:	Aprobado por:
Nombre: BARBARA LOPEZ CALDERON - CONTADORA / DORALY GARAVITO ÁREVALO- ASESORA DE CALIDAD	Nombre: SARA ALEXANDRA YAGUAR JIMENEZ- GERENTE	Nombre: SARA ALEXANDRA YAGUAR JIMENEZ- GERENTE
Fecha: 08/04/2022	Fecha: 08/04/2022	Fecha: 08/04/2022
Dirección: calle 12 No. 6 – 40	Tel: 8783610 / 8784030 / 8784008	E-mail: esesanfrancisco891@yahoo.es



VIGENCIA 2022

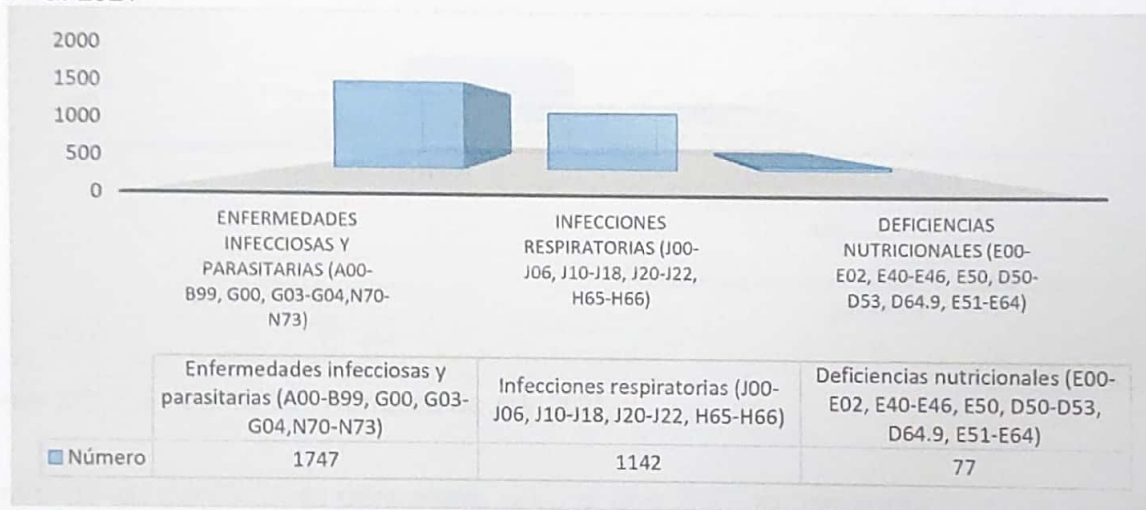
VERSION 06

En las enfermedades de la piel están incluidas las infecciones de la piel y del tejido subcutáneo, Trastornos bullosos, dermatitis y eccema, trastornos papulo escamosos, urticaria y eritema, trastornos de la piel y los tejidos subcutáneos relacionados con la radiación y trastornos de las faneras.

Condiciones transmisibles y nutricionales en consulta externa

Dentro de las morbilidades por condiciones transmisibles y nutricionales se encuentran las enfermedades causadas por infecciones y parasitarias, infecciones respiratorias y deficiencias nutricionales.

Figura 17. Morbilidad específica en las condiciones transmisibles y nutricionales en consulta externa. 2021



Fuente: RIPS ESE Hospital San Francisco de Asís, 2021

La primera causa de morbilidad en este subgrupo para el año 2021, son las enfermedades infecciosas y parasitarias con más de la mitad de los casos, 58,9%, seguido de las infecciones respiratorias con 38,50% de frecuencia. Cabe resaltar la presencia de deficiencias nutricionales, que, aunque su frecuencia es menor del 5%, si puede terminar en enfermedades no transmisibles como las condiciones orales y enfermedades por deficiencia nutricional.

Proyectado por: Nombre: BARBARA LOPEZ CALDERON - CONTADORA / DORALY GARAVITO AREVALO- ASESORA DE CALIDAD Fecha: 08/04/2022 Dirección: calle 12 No. 6 – 40	Revisado por: Nombre: SARA ALEXANDRA YAGUAR JIMENEZ- GERENTE Fecha: 08/04/2022 Tel: 8783610 / 8784030 / 8784008	Aprobado por: Nombre: SARA ALEXANDRA YAGUAR JIMENEZ- GERENTE Fecha: 08/04/2022 E-mail: esesanfrancisco891@yahoo.es
---	--	---



VIGENCIA 2022

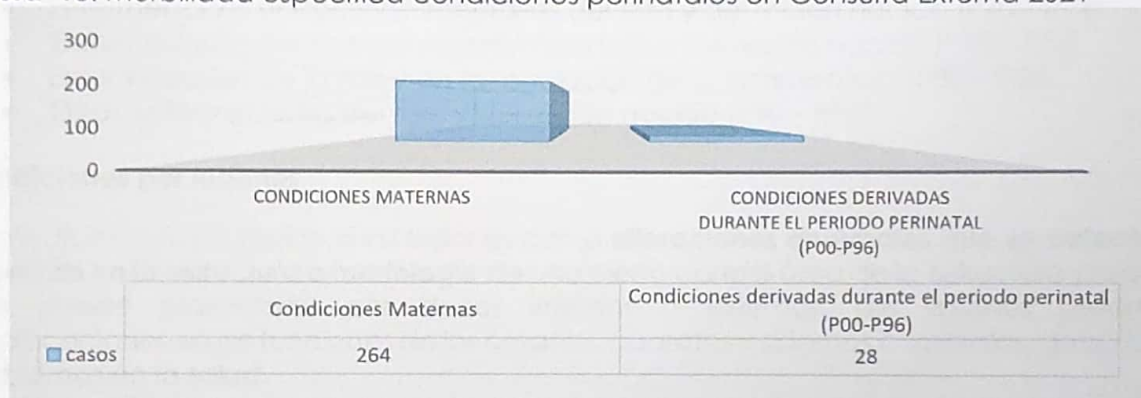
VERSION 06

Dentro de las afecciones respiratorias aparece la infección de las vías respiratorias superiores, gripa y neumonía, y enfermedades respiratorias inferiores agudas. En las enfermedades infecciosas y parasitarias se incluyen las enfermedades infecciosas intestinales, tuberculosis, lepra, tosferina, fiebres virales, dengue, zika y chicungunya, diarrea y gastroenteritis. En este subgrupo puede encontrarse diagnósticos compatibles con enfermedades sintomáticas respiratorias como el COVID-19.

Condiciones perinatales

El término perinatal se emplea para referirse a todo aquello que es en materia de tiempo inmediatamente anterior o posterior al momento del nacimiento del bebé, es decir, desde la semana 28 de gestación aproximadamente hasta los primeros siete días después del parto.

Figura 18. Morbilidad específica condiciones perinatales en Consulta Externa 2021



Fuente: RIPS ESE Hospital San Francisco de Asís, 2021

Dentro de las condiciones perinatales para el año 2021, la principal causa de morbilidad son las condiciones maternas con el 90.4% de frecuencia, seguido de las condiciones derivadas durante el periodo perinatal, 9.6%.

En las atenciones descritas como Condiciones maternas están incluidos los siguientes eventos.

- Embarazo que termina en aborto (O00 – O08),
- Edema, proteinuria e hipertensión en el embarazo, el parto y el puerperio (O10 – O16),
- Otras enfermedades de la madre que pueden afectar el feto (O20- O29),
- Complicaciones del embarazo que requieren una atención a la madre (O30 – O48),

Proyectado por:	Revisado por:	Aprobado por:
Nombre: BARBARA LOPEZ CALDERON - CONTADORA / DORALY GARAVITO AREVALO- ASESORA DE CALIDAD	Nombre: SARA ALEXANDRA YAGUAR JIMENEZ- GERENTE	Nombre: SARA ALEXANDRA YAGUAR JIMENEZ- GERENTE
Fecha: 08/04/2022	Fecha: 08/04/2022	Fecha: 08/04/2022
Dirección: calle 12 No. 6 – 40	Tel: 8783610 / 8784030 / 8784008	E-mail: esesanfrancisco891@yahoo.es



VIGENCIA 2022

VERSION 06

- Complicaciones del embarazo y el parto (O60 – O75),
- Parto (O80 – O84),
- Enfermedades postparto (O85 – O92).

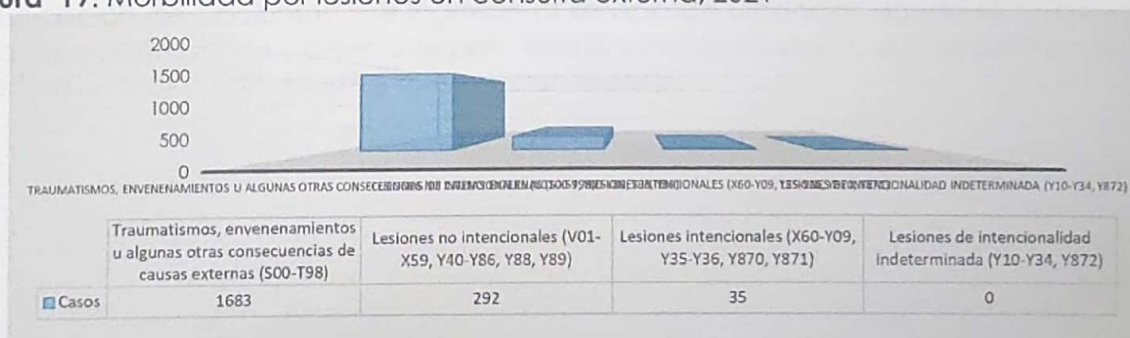
Para las condiciones derivadas durante el periodo perinatal se incluyen los siguientes diagnósticos:

- Afecciones de origen perinatal (P00 – P04)
- Desordenes relacionado con el embarazo (P05 – P08)
- Traumatismo durante el parto (P10 – P15)
- Enfermedades respiratorias y cardiacas durante el periodo perinatal (P20 – P29)
- Enfermedades infecciosas del periodo perinatal (P35 – P40)
- Enfermedades hematológicas y hemorrágicas durante el periodo perinatal (P50 – P61)
- Enfermedades endocrinas transitorias del feto y del recién nacido (P70 – P74)
- Enfermedades del sistema digestivo del feto y del recién nacido (P75 – P78)
- Enfermedades de la piel y de la regulación de la temperatura (P80 – P83)
- Otras enfermedades del feto y del recién nacido (P90 – P96)

Condiciones por lesiones

La medicina clínica define a las lesiones como **alteraciones anormales que se detectan y observan en la estructura o morfología** de una cierta parte o área de la estructura corporal, que puede presentarse por daños internos o externos. Las lesiones producen modificaciones en las funciones de los órganos, aparatos y sistemas corporales, generando problemas en la salud.

Figura 19. Morbilidad por lesiones en consulta externa, 2021



Fuente: RIPS ESE Hospital San Francisco de Asís, 2021

Proyectado por:	Revisado por:	Aprobado por:
Nombre: BARBARA LOPEZ CALDERON - CONTADORA / DORALY GARAVITO AREVALO- ASESORA DE CALIDAD	Nombre: SARA ALEXANDRA YAGUAR JIMENEZ- GERENTE	Nombre: SARA ALEXANDRA YAGUAR JIMENEZ- GERENTE
Fecha: 08/04/2022	Fecha: 08/04/2022	Fecha: 08/04/2022
Dirección: calle 12 No. 6 – 40	Tel: 8783610 / 8784030 / 8784008	E-mail: esesanfrancisco891@yahoo.es



**ESE HOSPITAL SAN FRANCISCO DE
ASIS MUNICIPIO DE PALERMO HUILA**
NIT. 891.180.091-4
GERENCIA



VIGENCIA 2022

VERSION 06

Para el año 2021, la principal causa de morbilidad por lesiones son los traumatismos, envenenamiento o algunas otras consecuencias de causas externas con el 83,7% de frecuencia, seguido de las lesiones no intencionales, 14,5%.

Dentro de la definición lesiones no intencionales se agrupan los eventos Accidentes de transporte (V00 – V98), Caídas y accidentes diversos (W00 – X59) y algunos efectos secundarios de tratamientos.

Para las lesiones intencionales se incluyen las intoxicaciones voluntarias, agresiones varias y sus secuelas. En las lesiones de intencionalidad indeterminada está Otros incidentes no clasificados como algunos tipos de envenenamiento.

Traumatismos, envenenamientos y algunas otras consecuencias de causa externa es el decimonoveno capítulo de la lista de códigos CIE –10. Dentro de los cuales están traumatismo de la cabeza, de cuello, de tórax, del abdomen, área lumbosacra y pelvis, de los hombros y de los brazos, del codo y del antebrazo, en muñecas y manos, en rodillas y piernas, lesiones múltiples, lesiones no clasificadas en cabeza, cuello y otras partes, cuerpos extraños en alguna parte del cuerpo, quemaduras y corrosiones, congelaciones, intoxicaciones por fármacos, intoxicaciones por sustancias no medicinales, lesiones por otras causas externas, complicaciones traumáticas, complicaciones quirúrgicas y complicaciones post – traumáticas no clasificadas en otra parte.

Morbilidad específica por subgrupos en Urgencias

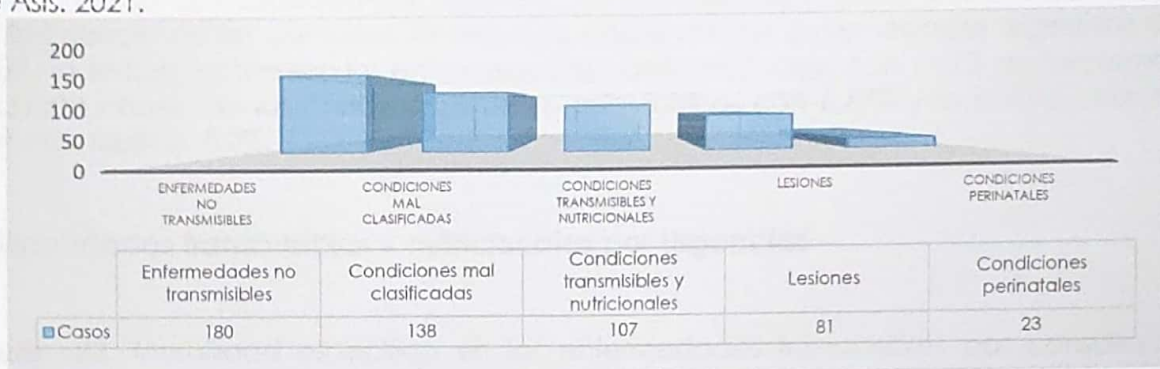
Es importante saber que la atención médica en la sala de urgencias suele basarse en la gravedad de las lesiones o la enfermedad. El TRIAGF es el método de selección y clasificación de pacientes que ingresan al servicio de urgencias donde se debe brindar una valoración rápida y ordenada para identificar enfermedades que requieran atención médica inmediata de aquellas que puedan esperar.

Proyectado por:	Revisado por:	Aprobado por:
Nombre: BARBARA LOPEZ CALDERON - CONTADORA / DORALY GARAVITO AREVALO- ASESORA DE CALIDAD	Nombre: SARA ALEXANDRA YAGUAR JIMENEZ- GERENTE	Nombre: SARA ALEXANDRA YAGUAR .IIMFNF7- GERENTE
Fecha: 08/04/2022	Fecha: 08/04/2022	Fecha: 08/04/2022
Dirección: calle 12 No. 6 – 40	Tel: 8783610 / 8784030 / 8784008	E-mail: esesanfrancisco891@yahoo.es

VIGENCIA 2022

VERSION 06

Figura 20. Morbilidad específica por consulta de urgencias de la ESE Hospital San Francisco de Asís. 2021.

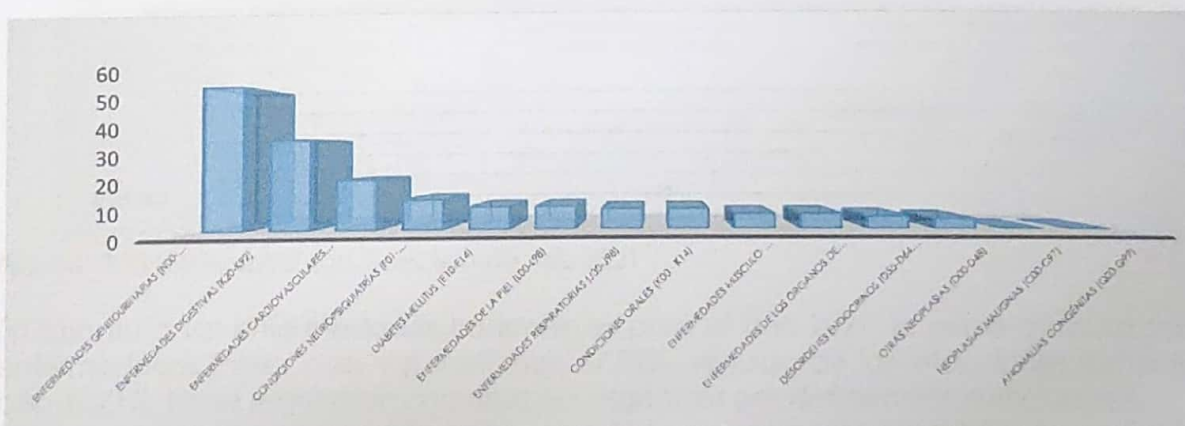


Fuente: RIPS ESE Hospital San Francisco de Asís, 2021

Para el año 2021, la primera causa de consulta por el servicio de Urgencias son las enfermedades no transmisibles con el 34,0% del servicio, seguido de las condiciones mal clasificadas, 26,0%, la tercera causa son las condiciones transmisibles y nutricionales, 20,2%, las lesiones ocupan el cuarto lugar con 15,3% de frecuencia.

Enfermedades no transmisibles por consulta de Urgencias

Figura 21. Morbilidad específica en las enfermedades no transmisibles por consulta de urgencias de la ESE Hospital San Francisco de Asís. 2021



Fuente: RIPS ESE Hospital San Francisco de Asís, 2021


Proyectado por: Nombre: BARBARA LOPEZ CALDERON - CONTADORA / DORALY GARAVITO AREVALO- ASESORA DE CALIDAD	Revisado por: Nombre: SARA ALEXANDRA YAGUAR JIMENEZ- GERENTE	Aprobado por: Nombre: SARA ALEXANDRA YAGUAR JIMENEZ- GERENTE
Fecha: 08/04/2022	Fecha: 08/04/2022	Fecha: 08/04/2022
Dirección: calle 12 No. 6 – 40	Tel: 8783610 / 8784030 / 8784008	E-mail: esesanfrancisco891@yahoo.es

29

El comportamiento de las enfermedades no transmisibles para el año 2021 describe como primera causa de morbilidad por urgencias las enfermedades genitourinarias con 31,67% de frecuencia de las consultas, la segunda causa son las enfermedades digestivas con 20,0%, la tercera causa son las enfermedades cardiovasculares con 11,1% de frecuencia; la cuarta causa son las condiciones neuro psiquiátricas con 6,67% y la quinta causa es Diabetes mellitus, 5,0%.

Enfermedades transmisibles y nutricionales por Urgencias

Figura 22. Morbilidad específica en las enfermedades transmisibles por consulta de urgencias de la ESE Hospital San Francisco de Asís. 2021




Fuente: RIPS ESE Hospital San Francisco de Asís, 2021

En cuanto a las enfermedades transmisibles para el año 2021, la primera causa son las enfermedades infecciosas y parasitarias, 67,29%, seguido de las infecciones respiratorias con 32,71%. No se registraron consultas por urgencias por deficiencias nutricionales.

Proyectado por:	Revisado por:	Aprobado por:
Nombre: BARBARA LOPEZ CALDERON - CONTADORA / DORALY GARAVITO AREVALO- ASESORA DE CALIDAD	Nombre: SARA ALEXANDRA YAGUAR JIMENEZ- GERENTE	Nombre: SARA ALEXANDRA YAGUAR JIMENEZ- GERENTE
Fecha: 08/04/2022	Fecha: 08/04/2022	Fecha: 08/04/2022
Dirección: calle 12 No. 6 – 40	Tel: 8783610 / 8784030 / 8784008	E-mail: esesanfrancisco891@yahoo.es

Condiciones perinatales por el servicio de Urgencias

Figura 23. Morbilidad específica de las condiciones perinatales por consulta de urgencias de la ESE Hospital San Francisco de Asís, 2021.

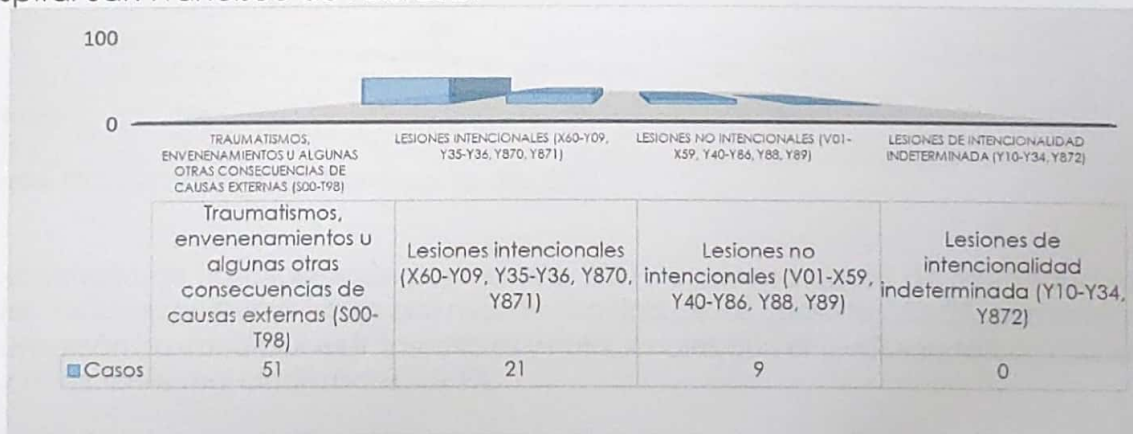


Fuente: RIPS ESE Hospital San Francisco de Asís, 2021

Durante el año 2021, las condiciones maternas fueron responsables del 95,6% de las atenciones de urgencias en este subgrupo, seguido de las condiciones derivadas durante el periodo perinatal, 4,35%.

Lesiones

Figura 24. Morbilidad específica de las lesiones por consulta de urgencias de la ESE Hospital San Francisco de Asís, 2021



Fuente: RIPS ESE Hospital San Francisco de Asís, 2021

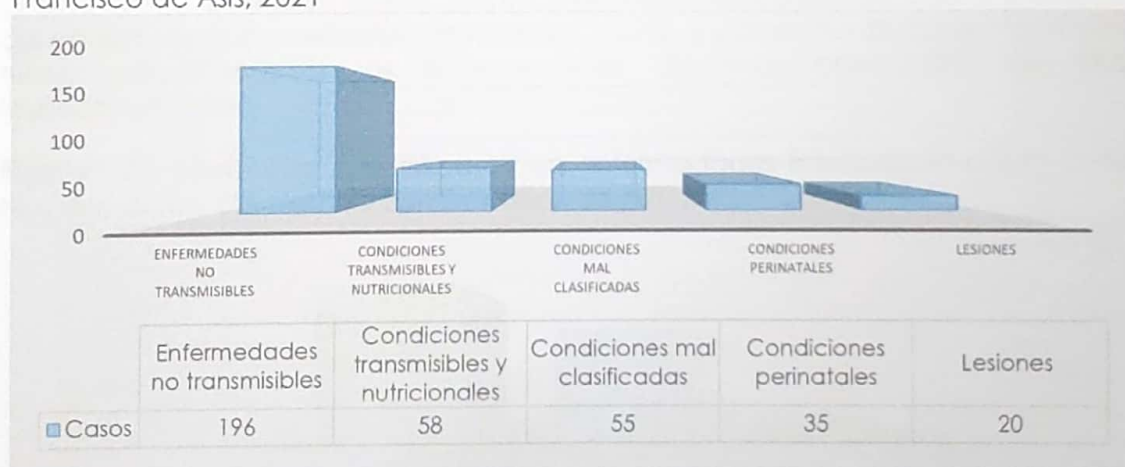
Proyectado por:	Revisado por:	Aprobado por:
Nombre: BARBARA LOPEZ CALDERON - CONTADORA / DORALY GARAVITO AREVALO- ASESORA DE CALIDAD	Nombre: SARA ALEXANDRA YAGUAR JIMENEZ- GERENTE	Nombre: SARA ALEXANDRA YAGUAR JIMENEZ- GERENTE
Fecha: 08/04/2022	Fecha: 08/04/2022	Fecha: 08/04/2022
Dirección: calle 12 No. 6 - 40	Tel: 8783610 / 8784030 / 8784008	E-mail: esesanfrancisco891@yahoo.es

Para el año 2021 la primera causa de morbilidad por lesiones en el servicio de Urgencias son los traumatismos, envenenamientos o algunas otras consecuencias de causas externas, 62,96%, la segunda causa son las lesiones intencionales con una frecuencia de 25.93%.

Morbilidad específica por subgrupo en hospitalización

Los días de estancia es el tiempo requerido de observación u hospitalización, según criterio médico, producto de una consulta inicial por medicina externa o por consulta de urgencias. En el año 2021 se presentaron 72 egresos hospitalarios con un promedio de días de estancia de 1,8 días.

Figura 25. Morbilidad específica por consulta de hospitalización de la ESE Hospital San Francisco de Asís, 2021




Fuente: RIPS ESE Hospital San Francisco de Asís, 2021

En el servicio de hospitalización para el año 2021, la primera causa de morbilidad son las enfermedades no transmisibles con más de la mitad de las consultas, 53,8%; como segunda causa están las condiciones transmisibles y nutricionales con el 15,9% y la tercera causa son las condiciones mal clasificadas, 15,1%.

Proyectado por:	Revisado por:	Aprobado por:
Nombre: BARBARA LOPEZ CALDERON - CONTADORA / DORALY GARAVITO AREVALO- ASESORA DE CALIDAD	Nombre: SARA ALEXANDRA YAGUAR JIMENEZ- GERENTE	Nombre: SARA ALEXANDRA YAGUAR JIMENEZ- GERENTE
Fecha: 08/04/2022	Fecha: 08/04/2022	Fecha: 08/04/2022
Dirección: calle 12 No. 6 – 40	Tel: 8783610 / 8784030 / 8784008	E-mail: eeseanfrancisco891@yahoo.es

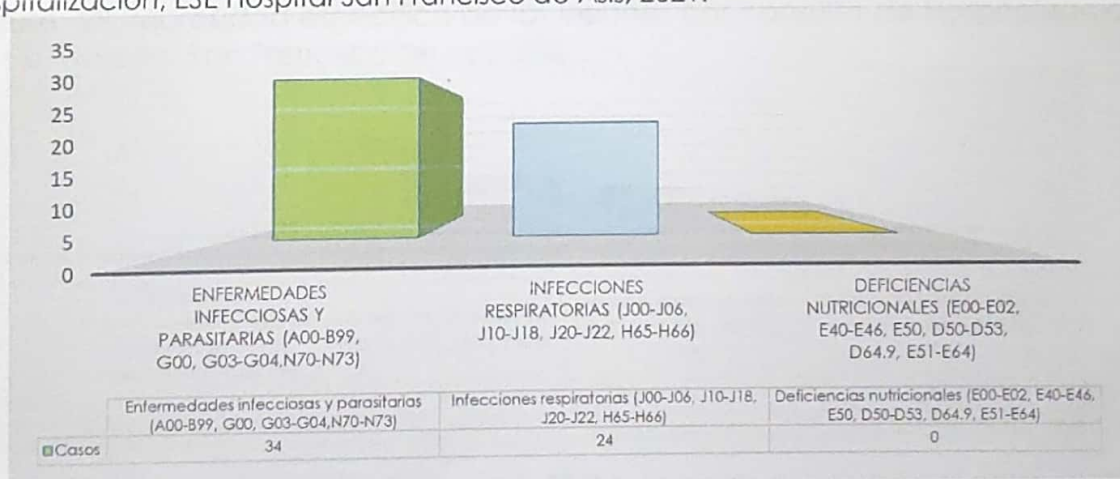
Figura 26. Morbilidad específica en las enfermedades no transmisibles por consulta de hospitalización de la ESE Hospital San Francisco de Asís, 2021



Fuente: RIPS ESE Hospital San Francisco de Asís, 2021.

Dentro del subgrupo de las morbilidades por enfermedades no transmisibles para el año 2021, la principal causa de hospitalización son las enfermedades genitourinarias con la mitad de las consultas, 50,51% de frecuencia, la segunda causa son las enfermedades de la piel, 19,9%; la tercera causa son las Enfermedades cardiovasculares, 6,12%; la cuarta causa son las enfermedades respiratorias, 4,59%, y como quinta causa las Condiciones neuro psiquiátricas y las enfermedades digestivas con 3,57% de frecuencia respectivamente.

Figura 27. Morbilidad específica en las enfermedades transmisibles por la consulta de hospitalización, ESE Hospital San Francisco de Asís, 2021.



Fuente: RIPS ESE Hospital San Francisco de Asís, 2021

Proyectado por: Nombre: BARBARA LOPEZ CALDERON - CONTADORA / DORALY GARAVITO AREVALO- ASESORA DE CALIDAD	Revisado por: Nombre: SARA ALEXANDRA YAGUAR JIMENEZ- GERENTE	Aprobado por: Nombre: SARA ALEXANDRA YAGUAR JIMENEZ- GERENTE
Fecha: 08/04/2022	Fecha: 08/04/2022	Fecha: 08/04/2022
Dirección: calle 12 No. 6 – 40	Tel: 8783610 / 8784030 / 8784008	E-mail: esesanfrancisco891@yahoo.es


VIGENCIA 2022

VERSION 06

El comportamiento de las morbilidades en hospitalización por las enfermedades transmisibles en el año 2021, está en primer lugar las enfermedades infecciosas y parasitarias con 58,62% de los eventos, seguido de las infecciones respiratorias con 41,38%. No se registraron eventos por deficiencias nutricionales.

Condiciones perinatales por Hospitalización

Figura 28. Morbilidad específica de las condiciones perinatales por consulta de Hospitalización de la ESE Hospital San Francisco de Asís, 2021.




Fuente: RIPS ESE Hospital San Francisco de Asís, 2021

Durante el año 2021 las condiciones maternas fueron responsables del 100% de las atenciones de Hospitalización en este subgrupo.

Lesiones

Figura 29. Morbilidad específica de las lesiones por consulta de Hospitalización de la ESE Hospital San Francisco de Asís, 2021.



Fuente: RIPS ESE Hospital San Francisco de Asís, 2021

Proyectado por:	Revisado por:	Aprobado por:
Nombre: BARBARA LOPEZ CALDERON - CONTADORA / DORALY GARAVITO AREVALO- ASESORA DE CALIDAD	Nombre: SARA ALEXANDRA YAGUAR JIMENEZ- GERENTE	Nombre: SARA ALEXANDRA YAGUAR JIMENEZ- GERENTE
Fecha: 08/04/2022	Fecha: 08/04/2022	Fecha: 08/04/2022
Dirección: calle 12 No. 6 – 40	Tel: 8783610 / 8784030 / 8784008	E-mail: esesanfrancisco891@yahoo.es



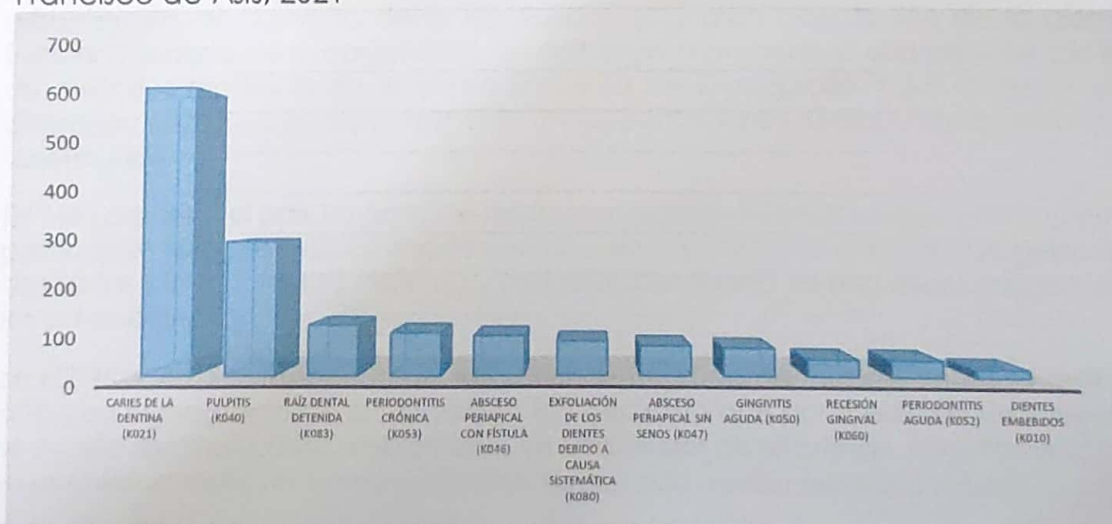
VIGENCIA 2022 VERSION 06

Para el año 2021 la primera causa de morbilidad por lesiones en el servicio de Hospitalización son los traumatismos, envenenamientos o algunas otras consecuencias de causas externas con una frecuencia de 60%, y la segunda causa son las lesiones intencionales, 25% de frecuencia.

Morbilidad por salud oral

La salud oral es un aspecto fundamental de las condiciones generales de la salud en la población del municipio de Palermo debido a la importancia que tiene como parte de la carga de morbilidad oral, los costos relacionados con su tratamiento y la posibilidad de aplicar medidas eficaces de prevención. Se debe, además, tener en cuenta una variedad de enfermedades sistémicas o sus secuelas, como la diabetes y el cáncer de la cavidad bucal y de la faringe, producen manifestaciones en forma de caries dental, enfermedades periodontales y pérdida de dientes.

Figura 30. Morbilidad específica en la consulta odontológica, de la ESE Hospital San Francisco de Asís, 2021



Fuente:

RIPS ESE Hospital San Francisco de Asís, 2021

En la consulta odontológica para el año 2021, la primera causa de morbilidad con el 41,6% de la atención es la caries de la dentina; la segunda causa es Pulpitis (K040) con el 19,3%.

Proyectado por: Nombre: BARBARA LOPEZ CALDERON - CONTADORA / DORALY GARAVITO AREVALO- ASESORA DE CALIDAD	Revisado por: Nombre: SARA ALEXANDRA YAGUAR JIMENEZ- GERENTE	Aprobado por: Nombre: SARA ALEXANDRA YAGUAR JIMENEZ- GERENTE
Fecha: 08/04/2022	Fecha: 08/04/2022	Fecha: 08/04/2022
Dirección: calle 12 No. 6 – 40	Tel: 8783610 / 8784030 / 8784008	E-mail: esesanfrancisco891@yahoo.es



VIGENCIA 2022

VERSION 06

la tercera causa es la Raíz dental detenida (K083), 7,3%, la cuarta causa Periodontitis crónica (K053) con el 6,2% y la quinta causa es Absceso periapical con fístula (K046), 5,8%.

PROMOCIÓN Y MANTENIMIENTO DE LA SALUD

Las actividades de promoción de la salud y prevención de la enfermedad que se realizan en la ESE Hospital San Francisco de Asís van dirigidas al individuo, la familia y la comunidad en coordinación con otras entidades. Estas actividades se desarrollan en todos los entornos: hogar, comunitario, institucional, laboral y educativo, dentro de los programas establecidos por cada servicio de salud, en relación con las necesidades de salud de la población del municipio de Palermo.

Control Planificación Familiar

Colombia ha sido considerado uno de los países latinoamericanos más exitosos en lograr un descenso rápido de su fecundidad. A este hecho han contribuido entre otros: la rápida urbanización, el aumento de la escolaridad y la gran aceptación de la planificación familiar por parte de la comunidad. Sin embargo, a pesar de la alta prevalencia en el uso de métodos mostrada en la última Encuesta de Demografía Y Salud, existe una gran demanda insatisfecha, especialmente en las poblaciones rurales y en las urbanas menos favorecidas.

En este proceso, el país ha acogido recomendaciones internacionales y ha implementado políticas de salud sexual, las cuales contribuyen a disminuir la alta tasa de gestaciones no deseadas y la mortalidad materna y perinatal, brindando así una mejor calidad de vida a los colombianos.

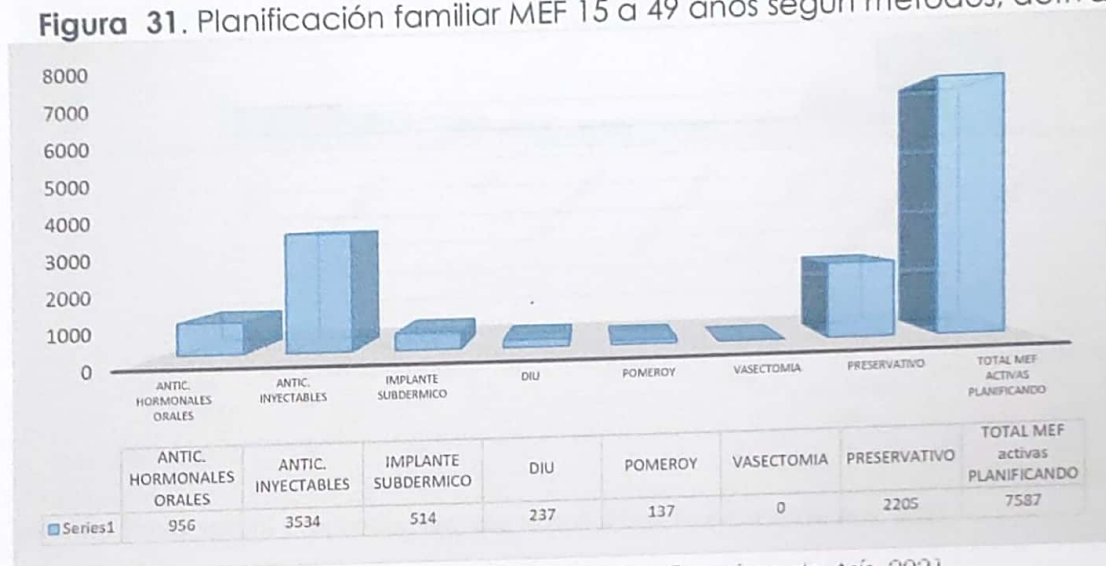
La ESE Hospital San Francisco de Asís, atiende al grupo de mujeres en edad fértil (15 a 49 años) en el programa de planificación familiar, para que por medio de las intervenciones se pueda disminuir considerablemente los embarazos de alto riesgo, la mortalidad materna, la morbilidad materna extrema e indirectamente la morbimortalidad infantil.

Proyectado por:	Revisado por:	Aprobado por:
Nombre: BARBARA LOPEZ CALDERON - CONTADORA / DORALY GARAVITO AREVALO- ASESORA DE CALIDAD	Nombre: SARA ALEXANDRA YAGUAR JIMENEZ- GERENTE	Nombre: SARA ALEXANDRA YAGUAR JIMENEZ- GERENTE
Fecha: 08/04/2022	Fecha: 08/04/2022	Fecha: 08/04/2022
Dirección: calle 12 No. 6 - 40	Tel: 8783610 / 8784030 / 8784008	E-mail: esesanfrancisco891@yahoo.es

VIGENCIA 2022

VERSION 06

Figura 31. Planificación familiar MEF 15 a 49 años según métodos, activas 2021.



Fuente:

Informe Salud Sexual y reproductiva. ESE Hospital San Francisco de Asís, 2021

Durante el año 2021, se registraron 7587 personas activas dentro del programa de planificación familiar en la población de 15 a 49 años. Son los anticonceptivos inyectables los de mayor preferencia de uso, alcanzando el 46.57%, seguido del uso del preservativo con 29.06% y los anticonceptivos hormonales orales con 4.49%.

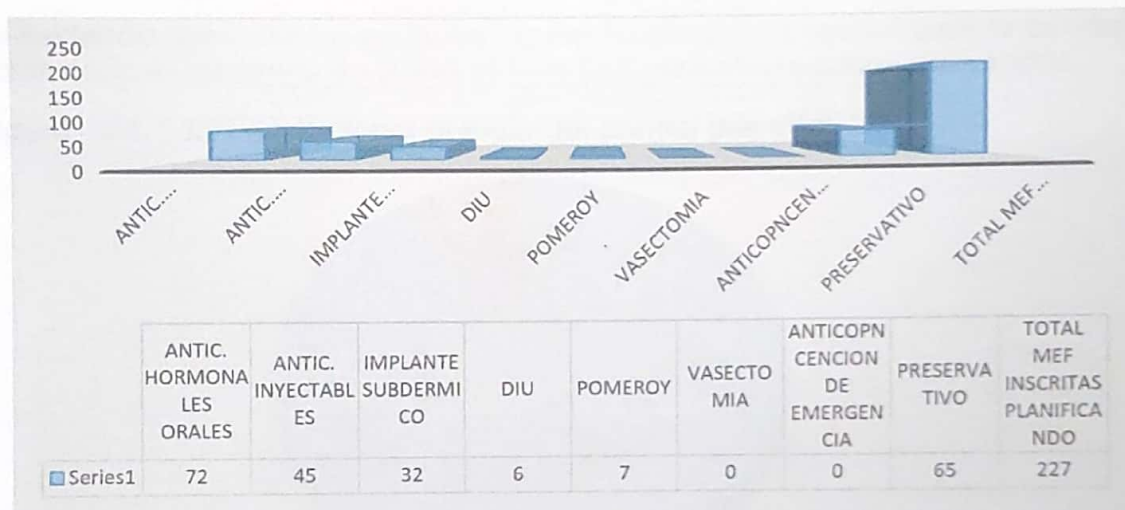
Figura 32. Planificación familiar MEF 15 a 49 años según métodos Inscritas nuevas 2021

En la población Nueva que planifica de 15 a 49 años durante el 2021, el método de mayor preferencia sigue siendo los anticonceptivos orales, 31.7%, seguido de los preservativos, 28.63% y anticonceptivo inyectable, 19.8%. No se registraron eventos de anticoncepción de emergencia.

Proyectado por:	Revisado por:	Aprobado por:
Nombre: BARBARA LOPEZ CALDERON - CONTADORA / DORALY GARAVITO AREVALO- ASESORA DE CALIDAD	Nombre: SARA ALEXANDRA YAGUAR JIMENEZ- GERENTE	Nombre: SARA ALEXANDRA YAGUAR -JIMENEZ- GERENTE
Fecha: 08/04/2022	Fecha: 08/04/2022	Fecha: 08/04/2022
Dirección: calle 12 No. 6 - 40	Tel: 8783610 / 8784030 / 8784008	E-mail: esesanfrancisco891@yahoo.es

VIGENCIA 2022

VERSION 06



Fuente:

Informe Salud Sexual y reproductiva. ESE Hospital San Francisco de Asís, 2021

Detección temprana de alteraciones del embarazo

En el municipio de Palermo, en la ESE Hospital San Francisco de Asís, ingresaron nuevas gestantes al programa prenatal 214 gestantes registradas en el año 2021.

Figura 33. Gestantes inscritas en control prenatal por régimen de seguridad social 2021.

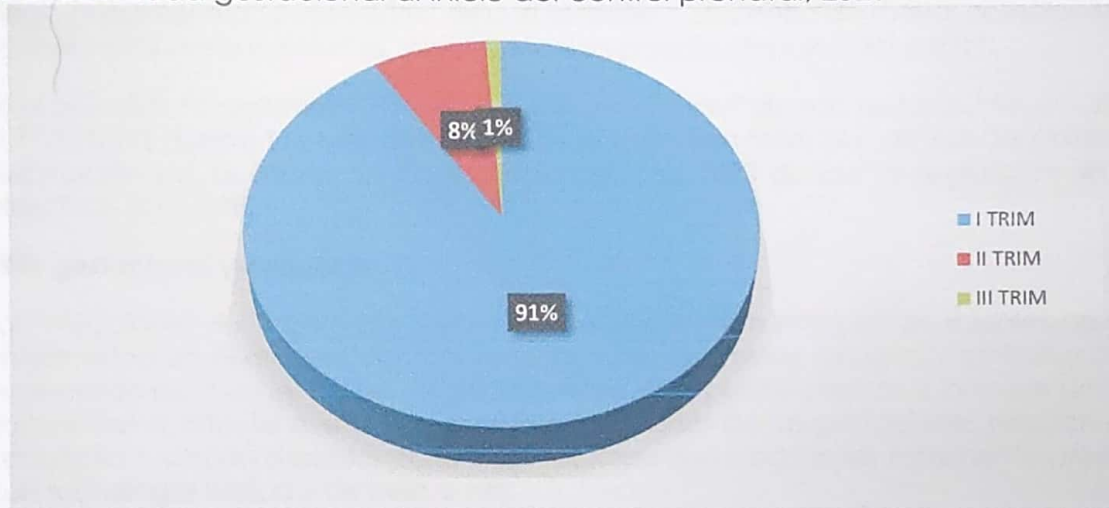


Fuente: Informe Salud Sexual y reproductiva. ESE Hospital San Francisco de Asís, 2021

Proyectado por:	Revisado por:	Aprobado por:
Nombre: BARBARA LOPEZ CALDERON - CONTADORA / DORALY GARAVITO AREVALO- ASESORA DE CALIDAD	Nombre: SARA ALEXANDRA YAGUAR JIMENEZ- GERENTE	Nombre: SARA ALEXANDRA YAGUAR JIMENEZ- GERENTE
Fecha: 08/04/2022	Fecha: 08/04/2022	Fecha: 08/04/2022
Dirección: calle 12 No. 6 – 40	Tel: 8783610 / 8784030 / 8784008	E-mail: esesanfrancisco891@yahoo.es

Se evidencia que todas las gestantes ingresadas al control prenatal durante los años 2021 están aseguradas dentro del SGSSS, el 100% (202 gestantes) estaban aseguradas.

Figura 334. Edad gestacional al inicio del control prenatal, 2021



Fuente: Informe Salud Sexual y reproductiva. ESE Hospital San Francisco de Asís, 2021

La ESE Hospital San Francisco de Asís ha realizado un gran esfuerzo en la captación temprana de las gestantes alcanzando el 910% en el año 2021 en la captación en el primer trimestre de embarazo. La captación temprana es una de las metas de producto del gobierno local y departamental que tienen como propósito mejorar la calidad de vida de la gestante y su producto a través de las medidas preventivas y de diagnóstico oportuno y de calidad.

Adolescentes en control prenatal

En el año 2021, de todas las gestantes inscritas nuevas el 25,24% (51 embarazadas) corresponde a las gestantes de 10 a 19 años; cero (0) niñas de 10 a 14 años y 51 de 15 a 19 años.

Gestantes mayores

Durante el año 2021, de todas las gestantes inscritas nuevas el 13,8% (28 embarazadas) corresponde a las gestantes de 35 y más años.

Proyectado por:	Revisado por:	Aprobado por:
Nombre: BARBARA LOPEZ CALDERON - CONTADORA / DORALY GARAVITO AREVALO- ASESORA DE CALIDAD	Nombre: SARA ALEXANDRA YAGUAR JIMENEZ- GERENTE	Nombre: SARA ALEXANDRA YAGUAR JIMENEZ- GERENTE
Fecha: 08/04/2022	Fecha: 08/04/2022	Fecha: 08/04/2022
Dirección: calle 12 No. 6 – 40	Tel: 8783610 / 8784030 / 8784008	E-mail: esesanfrancisco891@yahoo.es



VIGENCIA 2022

VERSION 06

Atención institucional del parto

La atención institucional del parto es una medida de primer orden para disminuir de manera significativa la morbilidad materna y perinatal. La presencia de factores de riesgo condicionará la necesidad de una remisión a un centro de mayor complejidad, si el momento de parto lo permite. (Norma técnica para la atención del parto).

En el año 2021 se registraron 292 partos del municipio de Palermo, de los cuales únicamente el 11.30% (32 partos) fue atendido en la ESE Hospital San Francisco de Asís. Se observa una disminución de 16 partos en comparación al año 2020 donde se registraron 48 partos atendidos en la ESE.

Sífilis gestacional y congénita

Las Infecciones de Transmisión Sexual -ITS- se encuentran entre las principales causas de enfermedad en el mundo, con consecuencias económicas, sociales y sanitarias de gran repercusión en muchos países. En el caso de la sífilis, puede afectar a la mujer gestante y transmitirse al feto, se estima que dos terceras partes de las gestaciones resultan en sífilis congénita o aborto espontáneo, complicaciones que podrían ser totalmente prevenibles con tecnología básica y de bajo costo.

El principio fundamental de la prevención/eliminación de la Sífilis Congénita -SC- consiste en detectar y tratar la infección en la gestante para prevenir la transmisión vertical. Se estima que, de todas las gestantes con sífilis no tratada, sólo 20% llegará al término de la gestación y el neonato será normal. Las complicaciones incluyen: aborto espontáneo, mortinato, hidrops fetal no inmune, retardo del crecimiento intrauterino, parto prematuro, muerte perinatal y serias secuelas en los que sobreviven. Puede llevar a muerte intrauterina en 30%, muerte neonatal en 10% y trastorno neonatal en 40%. Por ello, se deben dirigir los esfuerzos para prevenir la SC en la etapa prenatal, dadas las complicaciones antes mencionadas. Durante el 2021 se notificó un evento de sífilis gestacional.

Sífilis congénita

Según la fuente de datos SIVIGILA de la ESE Hospital San Francisco de Asís durante el año 2021, no se registró ningún caso de sífilis congénita.

Sífilis gestacional

En el año 2021, de acuerdo a la información del SIVIGILA, se notificó un evento de Sífilis Gestacional.

Proyectado por:	Revisado por:	Aprobado por:
Nombre: BARBARA LOPEZ CALDERON - CONTADORA / DORALY CARAVITO AREVALO- ASESORA DE CALIDAD	Nombre: SARA ALEXANDRA YAGUAR JIMENEZ- GERENTE	Nombre: SARA ALEXANDRA YAGUAR JIMENEZ- GERENTE
Fecha: 08/04/2022	Fecha: 08/04/2022	Fecha: 08/04/2022
Dirección: calle 12 No. 6 – 40	Tel: 8783610 / 8784030 / 8784008	E-mail: esesanfrancisco891@yahoo.es



VIGENCIA 2022

VERSION 06

Mortalidad materna

De acuerdo a la notificación del SIVIGILA de la ESE, no se registraron eventos de mortalidad materna en el año 2021.

Mortalidad perinatal y neonatal tardía

Para el año 2021, no se notificaron mortalidades perinatal y neonatal tardía en el municipio de Palermo.

VIH/SIDA

La epidemia actual del VIH y sus repercusiones sobre la infancia sigue siendo un elemento básico de las actividades de UNICEF en el mundo y de los Objetivos del Desarrollo Sostenible. No se notificaron eventos nuevos de VIH/SIDA en el SIVIGILA para el municipio de Palermo.

Leishmaniasis Visceral

Para el año 2021 no se registraron eventos de Leishmania visceral en comparación al año 2018 donde se registró un evento en una niña de 2 años diagnosticado en el Hospital Universitario de Neiva.

Citología cérvico uterina

El cáncer del cuello uterino es un problema relevante en salud pública con implicaciones trascendentes en la salud de la mujer, es una causa común de mortalidad y morbilidad en nuestro país, así como en Latinoamérica. La identificación precoz es de gran importancia, ya que es curable en estadios primarios.

En total se registró la toma de 1157 citologías cérvico uterinas durante el año 2021 en la ESE Hospital San Francisco de Asís.

Programa ampliado de inmunizaciones

El Programa Ampliado de Inmunizaciones (PAI) es una acción conjunta de Colombia y de organismos internacionales con la finalidad de lograr las coberturas universales de vacunación para disminuir las tasas de morbilidad y mortalidad causadas por las enfermedades inmunoprevenibles.

Proyectado por:	Revisado por:	Aprobado por:
Nombre: BARBARA LOPEZ CALDERON - CONTADORA / DORAI Y GARAVITO AREVALO- ASESORA DE CALIDAD	Nombre: SARA ALEXANDRA YAGUAR JIMENEZ- GERENTE	Nombre: SARA ALEXANDRA YAGUAR JIMENEZ- GERENTE
Fecha: 08/04/2022	Fecha: 08/04/2022	Fecha: 08/04/2022
Dirección: calle 12 No. 6 - 40	Tel: 8783610 / 8784030 / 8784008	E-mail: esesanfrancisco891@yahoo.es



**ESE HOSPITAL SAN FRANCISCO DE
ASIS MUNICIPIO DE PALERMO HUILA**
NIT. 891.180.091-4
GERENCIA



VIGENCIA 2022

VERSION 06

Para el presente informe no es posible describir en forma acertada las coberturas útiles, puesto que a la fecha se conoce el informe del Plan Ampliado de Inmunización con corte a noviembre de 2021. Se describe la cobertura en la población menor de un año, la población de un año y de cinco años, con la semaforización respectiva.

Es necesario continuar fortaleciendo el seguimiento estricto a las cohortes de recién nacidos para garantizar la aplicación de los biológicos del esquema regular, cotejar la información de otros programas como el de control prenatal con las bases de datos RUAF (nacidos) o el libro de nacidos vivos de la institución, verificar la referencia y contra referencia de las gestantes a quienes les atendieron el parto en otras IPS de mayor complejidad, verificar que en el sistema de información nominal la población de recién nacidos haya sido cargada al municipio de residencia de la madre y reportar a la secretaria de salud departamental en caso de evidenciar esta situación.

Tabla 4. Cobertura menor de 1 año PAI ESE Hospital San Francisco de Asís Palermo. 2021

VACUNA	DOSIS PROGRAMADA	PORCENTAJE % 2021
BCG	339	78,13
HEPATITIS B	339	78,13
3 AP	339	72,86
3 PENTA	339	88,64
2 ROTAVIRUS	339	83,52
2 NEUMOCOCO	339	83,52
2 INFLUENZA	339	79,79

Fuente: Informe de Vacunación Secretaría de Salud Departamental, fecha de corte noviembre de 2021

Proyectado por:	Revisado por:	Aprobado por:
Nombre: BARBARA LOPEZ CALDERON - CONTADORA / DORALY GARAVITO AREVALO- ASESORA DE CALIDAD	Nombre: SARA ALEXANDRA YAGUAR JIMENEZ- GERENTE	Nombre: SARA ALEXANDRA YAGUAR JIMENEZ- GERENTE
Fecha: 08/04/2022	Fecha: 08/04/2022	Fecha: 08/04/2022
Dirección: calle 12 No. 6 – 40	Tel: 8783610 / 8784030 / 8784008	E-mail: esesanfrancisco891@yahoo.es



ESE HOSPITAL SAN FRANCISCO DE
ASIS MUNICIPIO DE PALERMO HUILA
NIT. 891.180.091-4
GERENCIA



VIGENCIA 2022

VERSION 06

Convenciones

>= 100
>= 95 y <=99,99
>= 90 y <= 94,99
>= 80 y <= 89,99
>= 50 y <=79,99
<= 49,99

Durante el año 2021, La ESE Hospital San Francisco de Asís, se lograron coberturas útiles de vacunación en los biológicos aplicados en menores de un año.

Tabla 5. Cobertura acumulada de vacunación en la población de un año. 2021

VACUNA	DOSIS PROGRAMADA	PORCENTAJE % 2021
TRIPLE VIRAL	365	86,44
F. AMARILLA	365	90,96
NEUMOCOCO	365	86,44
HA	365	86,44
VARICELA	365	86,44
1 RF AP (18 a 23 meses)	365	91,49
1 RF DPT (18 a 23 meses)	365	89,89

Fuente: Informe de Vacunación Secretaría de salud Departamental, fecha de corte noviembre de 2021

NOTA: El MSPS para el año 2016 cambió la forma de medir el indicador de los primeros refuerzos de Antipolio y DPT por lo que bajó considerablemente la cobertura. Si se midiera como el año 2015, la cobertura alcanzada sería superior al 92%

Proyectado por:	Revisado por:	Aprobado por:
Nombre: BARBARA LOPEZ CALDERON - CONTADORA / DORALY GARAVITO AREVALO- ASESORA DE CALIDAD	Nombre: SARA ALEXANDRA YAGUAR JIMENEZ- GERENTE	Nombre: SARA ALEXANDRA YAGUAR JIMENEZ- GERENTE
Fecha: 08/04/2022	Fecha: 08/04/2022	Fecha: 08/04/2022
Dirección: calle 12 No. 6 – 40	Tel: 8783610 / 8784030 / 8784008	E-mail: esesanfrancisco891@yahoo.es



**ESE HOSPITAL SAN FRANCISCO DE
ASIS MUNICIPIO DE PALERMO HUILA**
NIT. 891.180.091-4
GERENCIA



VIGENCIA 2022

VERSION 06

En los niños de un año se lograron coberturas aceptables en de Fiebre amarilla y el primer refuerzo de AP en el año 2021.

Tabla 6. Cobertura acumulada de vacunación en la población de cinco años. 2021

VACUNA	2021	
	DOSIS PROGRAMADA	PORCENTAJE %
2 RF AP	274	90,95
2RF DPT	398	92,21
RF TV	398	90,70

Fuente: Informe de Vacunación Secretaría de salud Departamental, fecha de corte noviembre de 2021

El grado de cumplimiento de esta población se considera como cobertura aceptable para el año 2021.

- **Coberturas administrativas de vacunación con BCG para nacidos vivos:** La cobertura de BCG en el municipio de Palermo solo alcanzó el 78.13%, valor considerado cobertura no útil. Se debe tener en cuenta que la población es fluctuante y un porcentaje significativo de los partos deben ser atendidos en el nivel complementario disminuyendo la vacunación del recién nacido registrada en la ESE.
- **Coberturas administrativas de vacunación con Penta dosis en menores de 1 año:** La cobertura de Penta en el municipio de Palermo llega a la cobertura útil en 72.86%.
- **Coberturas administrativas de vacunación con triple viral dosis en niños de 1 año:** El municipio de Palermo tiene una cobertura no útil de la vacunación con este biológico en su población infantil, 86,44%.

Proyectado por:	Revisado por:	Aprobado por:
Nombre: BARBARA LOPEZ CALDERON - CONTADORA / DORALY GARAVITO AREVALO- ASESORA DE CALIDAD	Nombre: SARA ALEXANDRA YAGUAR JIMENEZ- GERENTE	Nombre: SARA ALEXANDRA YAGUAR JIMENEZ- GERENTE
Fecha: 08/04/2022	Fecha: 08/04/2022	Fecha: 08/04/2022
Dirección: calle 12 No. 6 – 40	Tel: 8783610 / 8784030 / 8784008	E-mail: esesanfrancisco891@yahoo.es

BOLETÍN VACUNACIÓN COVID-19 EN EL DEPARTAMENTO DEL HUILA

ETAPAS 1, 2, 3, 4 y 5

17 de diciembre de 2021

Fuente de Información: Programa Ampliado de Inmunización - PAI HUILA

DOSIS APLICADAS DÍA
10.591

DOSIS ASIGNADAS	ACUMULADO DOSIS APLICADAS	% DOSIS APLICADAS
1.438.340	1.307.984	90,9%



MUJERES GESTANTES

PRIMERA DOSIS	4.753
SEGUNDA DOSIS	2.958



DOSIS APLICADAS

PRIMERA DOSIS	708.128
SEGUNDA DOSIS	456.510
DOSIS DE REFUERZO	47.510
UNICA DOSIS	95.836

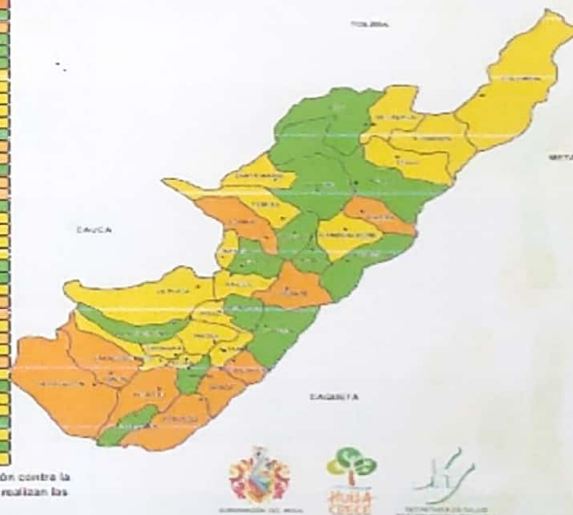


MENORES DE 3 A 11 AÑOS

PRIMERA DOSIS	73.715
SEGUNDA DOSIS	21.919

MUNICIPIO	DOSIS ASIGNADAS	DOSIS APLICADAS DÍA	DOSIS ACUMULADAS	CUMPLIMIENTO PORCENTAJE
AYLLÓN	148.746	3.473	341.887	95,0%
AYLLÓN	25.027	153	22.548	90,9%
AYLLÓN	18.233	58	4.871	26,7%
AYLLÓN	20.834	145	21.141	96,7%
AYLLÓN	24.834	257	22.738	91,6%
AYLLÓN	8.750	63	5.313	60,7%
AYLLÓN	18.337	49	16.554	90,3%
AYLLÓN	41.981	22	42.228	98,2%
AYLLÓN	8.400	54	8.581	101,1%
AYLLÓN	8.033	0	3.281	40,8%
AYLLÓN	36.343	1.117	33.234	91,5%
AYLLÓN	29.814	0	26.391	88,5%
AYLLÓN	18.883	254	18.548	98,2%
AYLLÓN	8.720	124	8.851	101,5%
AYLLÓN	11.873	81	8.851	74,6%
AYLLÓN	20.583	0	20.814	101,1%
AYLLÓN	14.222	155	14.113	99,3%
AYLLÓN	17.731	885	82.113	463,1%
AYLLÓN	8.884	58	8.884	100,0%
AYLLÓN	11.933	57	10.848	91,3%
AYLLÓN	7.917	55	7.864	99,3%
AYLLÓN	23.289	121	27.834	119,5%
AYLLÓN	12.524	0	12.524	100,0%
AYLLÓN	16.083	54	15.993	99,5%
AYLLÓN	134.422	2.254	110.986	82,6%
AYLLÓN	30.083	55	27.177	90,3%
AYLLÓN	11.222	54	10.288	91,7%
AYLLÓN	13.033	235	28.818	221,1%
AYLLÓN	11.822	74	10.758	91,0%
AYLLÓN	22.177	235	18.281	82,4%
AYLLÓN	17.733	140	18.833	106,3%
AYLLÓN	14.033	0	13.818	98,5%
AYLLÓN	14.153	57	13.218	93,4%
AYLLÓN	11.833	0	8.813	74,5%
AYLLÓN	23.913	175	22.313	93,3%
AYLLÓN	8.033	0	8.849	110,2%
AYLLÓN	14.944	0	14.341	96,0%
AYLLÓN	141.422	10.881	1.387.888	98,1%

NOTA: Los datos corresponden únicamente al Plan Nacional de Vacunación contra la Covid-19, corte de la información 4:00 p.m. de acuerdo con el reporte que realizan las IPS vacunadoras a la Secretaría de Salud Departamental.



Morbilidad de eventos de alto costo

Durante el transcurso del 2021, en la ESE Hospital San Francisco de Asís del municipio de Palermo no se registraron eventos de enfermedad renal crónica en fase cinco con necesidad de terapia de sustitución o reemplazo renal. Tampoco se notificó incidencia de leucemia linfoide aguda en menores de 15 años, sin embargo, se registró incidencia de leucemia mieloide aguda en menores de 15 años con una tasa de 9,87 por 100.000 habitantes para el año 2018 (Fuente SISPRO)

Morbilidad de eventos de notificación obligatoria

Se realiza un análisis descriptivo de los eventos de notificación obligatoria durante lo corrido del año 2021 en la ESE Hospital San Francisco de Asís.

Proyectado por:	Revisado por:	Aprobado por:
Nombre: BARBARA LOPEZ CALDERON - CONTADORA / DORALY GARAVITO AREVALO- ASESORA DE CALIDAD	Nombre: SARA ALEXANDRA YAGUAR JIMENEZ- GERENTE	Nombre: SARA ALEXANDRA YAGUAR JIMENEZ- GERENTE
Fecha: 08/04/2022	Fecha: 08/04/2022	Fecha: 08/04/2022
Dirección: calle 12 No. 6 – 40	Tel: 8783610 / 8784030 / 8784008	E-mail: esesanfrancisco891@yahoo.es



**ESE HOSPITAL SAN FRANCISCO DE
ASIS MUNICIPIO DE PALERMO HUILA**
NIT. 891.180.091-4
GERENCIA



VIGENCIA 2022

VERSION 06

Tabla 7. Eventos individuales notificados por el municipio de Palermo, 2021

Código	Nombre del Evento	2021	
		No	%
100	Accidente ofídico	2	0,08
110	Bajo peso al nacer	3	0,12
113	Desnutrición aguda en menores de 5 años	6	0,23
210	Dengue	71	2,76
215	Defectos congénitos	1	0,04
278	Evento adverso seguido a la vacunación	2	0,08
300	Agresiones por animales potencialmente transmisores de rabia	148	5,76
340	HEPATITS B, C, COINFECCIÓN B-DELTA	2	0,08
346	IRA por virus nuevo	2186	85,06
348	Infección respiratoria aguda grave IRAG inusitada	1	0,04
352	Infecciones de sitio quirúrgico asociadas a procedimiento médico quirúrgico	1	0,04
355	Enfermedad transmitida por alimentos	1	0,04
356	Intento de suicidio	16	0,62
365	Intoxicaciones	12	0,47
420	Leishmaniosis cutánea	1	0,04
450	Lepra	2	0,08

Proyectado por: Nombre: BARBARA LOPEZ CALDERON - CONTADORA / DORALY GARAVITO AREVALO- ASESORA DE CALIDAD	Revisado por: Nombre: SARA ALEXANDRA YAGUAR JIMENEZ- GERENTE	Aprobado por: Nombre: SARA ALEXANDRA YAGUAR JIMENEZ- GERENTE
Fecha: 08/04/2022	Fecha: 08/04/2022	Fecha: 08/04/2022
Dirección: calle 12 No. 6 – 40	Tel: 8783610 / 8784030 / 8784008	E-mail: esesanfrancisco891@yahoo.es



**ESE HOSPITAL SAN FRANCISCO DE
ASIS MUNICIPIO DE PALERMO HUILA**
NIT. 891.180.091-4
GERENCIA



VIGENCIA 2022

VERSION 06

549	Morbilidad materna extrema	1	0,04
620	Parotiditis	3	0,12
750	Sífilis gestacional	3	0,12
813	Tuberculosis	1	0,04
831	Varicela individual	7	0,27
850	VIH/SIDA	3	0,12
875	Violencias de género	97	3,77
TOTAL		2570	100,00

Fuente: SIVIGILA Secretaría de Salud Departamental, 2021

Durante el año 2021 se evidencia el cambio en la notificación de los nuevos casos producto de la vigilancia intensa al nuevo coronavirus SARS COVID- 19. Es así, como el evento con mayor porcentaje de notificación, 85.06%, por IRA por nuevo virus (Código 346), en comparación a los años anteriores donde no alcanzaba el 1% de frecuencia; seguido de las Agresiones por animales potencialmente transmisores de rabia con el 5.76% y en tercer lugar Violencia de género, con el 3.76%, evento que puede ser producto de las acciones de aislamiento preventivo ante la pandemia.

De igual manera la disminución de la notificación de eventos parotiditis, tuberculosis, sífilis gestacional, bajo peso al nacer, desnutrición en menores de 5 años, y la ausencia de casos de tosferina, zika, sífilis congénita, entre otros.

Durante el año 2021, se registraron 2570 eventos de salud pública a través del SIVIGILA con procedencia municipio de Palermo.

COVID - 19

El 31 de diciembre de 2019 la Comisión Municipal de Salud y Sanidad de Wuhan (provincia de Hubei, China) informó sobre un conglomerado de 27 casos de neumonía de etiología desconocida con inicio de síntomas el 8 de diciembre de 2019; los casos reportaban antecedente de exposición común a un mercado de mariscos, pescados y animales vivos en la ciudad de Wuhan.

Proyectado por:	Revisado por:	Aprobado por:
Nombre: BARBARA LOPEZ CALDERON - CONTADORA / DORALY GARAVITO AREVALO- ASESORA DE CALIDAD	Nombre: SARA ALEXANDRA YAGUAR JIMENEZ- GERENTE	Nombre: SARA ALEXANDRA YAGUAR JIMENEZ- GERENTE
Fecha: 08/04/2022	Fecha: 08/04/2022	Fecha: 08/04/2022
Dirección: calle 12 No. 6 - 40	Tel: 8783610 / 8784030 / 8784008	E-mail: esesanfrancisco891@yahoo.es



**ESE HOSPITAL SAN FRANCISCO DE
ASIS MUNICIPIO DE PALERMO HUILA**
NIT. 891.180.091-4
GERENCIA



VIGENCIA 2022

VERSION 06

El 7 de enero de 2020 la Organización Mundial de la Salud identificó el nuevo coronavirus COVID 19 y declaró este brote como emergencia de salud pública de importancia internacional. El 6 de marzo de 2020 el Ministerio de Salud y de la Protección Social dio a conocer el primer caso de brote de enfermedad por coronavirus - COVID-19 en el territorio nacional. El 11 de marzo de 2020 la Organización Mundial de la Salud - OMS declaró el actuar brote de enfermedad por coronavirus - COVID-19 como una pandemia, esencialmente por la velocidad de su propagación y la escala de trasmisión, toda vez que al 11 de marzo de 2020 a la OMS se habían notificado cerca de 125.000 casos de contagio en 118 países.

El Ministerio de Salud y Protección Social confirma el primer caso de COVID-19 en el territorio nacional, el 6 de marzo de 2020, luego de los análisis practicados a una paciente de 19 años. La ciudadana, procedente de Milán, Italia, presentó síntomas y acudió a los servicios de salud donde se le tomaron las muestras para el análisis respectivo. Ante esto, el Instituto Nacional de Salud confirmó resultados positivos a las pruebas.

El Instituto Nacional de Salud (INS) ha adaptado el sistema de vigilancia en salud pública, en una primera fase, adicionando la vigilancia del COVID-19 a la vigilancia rutinaria de la infección respiratoria aguda (IRA), razón por la cual se emite regularmente lineamientos actualizados a las entidades territoriales. En este documento se relacionan las estrategias que se sugiere ampliar para la vigilancia de este evento enmarcadas no solo en las instituciones de salud sino en el ámbito comunitario, para la identificación de nuevos casos de COVID-19 y el seguimiento de contactos, para determinar zonas de riesgo o conglomerados que permitan a las autoridades sanitarias tomar medidas para controlar las cadenas de transmisión.

La capacidad de un sistema de vigilancia de un país para apoyar la contención de nuevos casos depende tanto de la dinámica de transmisión de la infección como de la proporción de asintomáticos. Consistente con estudios de modelado previos, se plantea una estrategia de segunda fase, que para aumentar la probabilidad de detectar un caso utilizará poblaciones diana que orienten la búsqueda de los casos en los municipios, con o sin casos previos. Esta estrategia de segunda fase mantiene e intensifica las estrategias de primera fase, de vigilancia irintensificada.

La captación oportuna y la confirmación diagnóstica por laboratorio de los casos probables, lograr su autoaislamiento y la identificación y rastreo de sus contactos,

Proyectado por:	Revisado por:	Aprobado por:
Nombre: BARBARA LOPEZ CALDERON - CONTADORA / DORALY GARAVITO AREVALO- ASESORA DE CALIDAD	Nombre: SARA ALEXANDRA YAGUAR JIMENEZ- GERENTE	Nombre: SARA ALEXANDRA YAGUAR JIMENEZ- GERENTE
Fecha: 08/04/2022	Fecha: 08/04/2022	Fecha: 08/04/2022
Dirección: calle 12 No. 6 – 40	Tel: 8783610 / 8784030 / 8784008	E-mail: esesanfrancisco891@yahoo.es



**ESE HOSPITAL SAN FRANCISCO DE
ASIS MUNICIPIO DE PALERMO HUILA**
NIT. 891.180.091-4
GERENCIA



VIGENCIA 2022

VERSION 06

conduce a un número de reproducción efectivo igual o menor que uno, como alternativa al testeo masivo y a la cuarentena.

Entre las disposiciones de prevención adoptadas por el país en el Decreto 1168 de agosto 2020 el Ministerio del Interior regula la fase de aislamiento selectivo en municipios de alta afectación por Covid-19 y el distanciamiento individual responsable, en el que se insta a todas las personas que permanezcan en el territorio nacional deberán cumplir con los protocolos de bioseguridad de comportamiento en espacio público y propender por el autoaislamiento mediante el Decreto 1408 de 30 octubre 2020 se prorrogan las medidas hasta el 01 de diciembre de 2020 ; sin embargo, el 27 de noviembre con base al comportamiento del virus en el territorio nacional la Presidencia de la Republica extiende el estado de emergencia sanitaria hasta el 28 de febrero de 2022. En el marco del proceso de apertura progresiva social, económica y cultural, el Ministerio de Salud diseñó el índice de resiliencia epidemiológica territorial, que permite identificar los territorios con mayor resiliencia epidemiológica ante la apertura de espacios para el desarrollo de actividades económicas y sociales.

En el país, al 05 de enero de 2022, el Instituto Nacional de Salud ha confirmado 5.219.633 casos distribuidos en las 36 entidades territoriales y 130 140 muertes. Para una incidencia acumulada de 10 292,69 casos por 100 000 habitantes, tasa de mortalidad de 256,63 muertes por cada 100 000 habitantes y letalidad (CFR) acumulada de 2,5 %.

Las entidades territoriales con mayor impacto por la pandemia son: Bogotá (19 194 casos por cada 100 000 habitantes), Bucaramanga-Santander (18 261 casos por cada 100 000 habitantes), Rionegro Antioquia (17 796 casos por cada 100 000 habitantes), Caldas Antioquia (17 679 casos por cada 100 000 habitantes) y Medellín -Antioquia (17 637 casos por cada 100 000 habitantes) y con relación a muertes Barranquilla presenta la mayor tasa de mortalidad por COVID-19.

Se han procesado 18 541 568 muestras de PCR-tr y 11 439 333 muestras de antígeno para COVID-19 de las cuales 5 863 564 tienen un resultado positivo para una positividad total acumulada de 22 % para PCR-tr y de 15,6% para antígeno.

Desde la caracterización genómica inicial del SARS-CoV-2, el virus ha evolucionado en diferentes grupos genéticos. La ocurrencia de mutaciones es un evento natural y esperado dentro del proceso de evolución del virus, algunas mutaciones específicas definen los grupos genéticos virales que circulan actualmente en todo el mundo.

La OMS monitorea la evolución del SARS-Cov-2 desde enero de 2021 y documenta el incremento de variantes que plantean un mayor riesgo para la salud pública e inició la

Proyectado por:	Revisado por:	Aprobado por:
Nombre: BARBARA LOPEZ CALDERON - CONTADORA / DORALY GARAVITO AREVALO- ASESORA DE CALIDAD	Nombre: SARA ALEXANDRA YAGUAR JIMENEZ- GERENTE	Nombre: SARA ALEXANDRA YAGUAR JIMENEZ- GERENTE
Fecha: 08/04/2022	Fecha: 08/04/2022	Fecha: 08/04/2022
Dirección: calle 12 No. 6 – 40	Tel: 8783610 / 8784030 / 8784008	E-mail: esesanfrancisco891@yahoo.es



VIGENCIA 2022

VERSION 06

caracterización de variantes de interés (VOI) y variantes de preocupación (VOC) con el fin de priorizar el seguimiento y focalizar la respuesta a la pandemia por COVID-19.

El 15 de julio de 2021 el Comité de emergencias de la OMS de acuerdo con el Reglamento Sanitario Internacional (RSI) (IHR), estableció que la pandemia por de COVID-19 constituye un evento extraordinario que afecta negativamente la salud de las poblaciones y este evento sigue siendo una emergencia de salud pública de importancia internacional (ESPII) por lo que las acciones de vigilancia a nivel territorial deben fortalecerse.

DENGUE

importancia del evento

De acuerdo al protocolo emitido por el Instituto Nacional de Salud se define el dengue y su importancia epidemiológica de la siguiente manera.

Descripción del evento

El dengue es una enfermedad viral febril aguda. Se reconoce un espectro de manifestaciones de la enfermedad que va desde procesos asintomáticos hasta cuadros severos; es así como se definen diversas formas clínicas: dengue sin signos de alarma, dengue con signos de alarma, y el dengue grave donde se encuentran incluidos el síndrome de choque dengue (SCD) y otras complicaciones del dengue como miocarditis, encefalitis, hepatitis las cuales se asocian con mayor mortalidad.

Caracterización epidemiológica

El dengue en Colombia representa un problema prioritario en salud pública debido a la reemergencia e intensa transmisión con tendencia creciente, el comportamiento de ciclos epidémicos cada dos o tres años, el aumento en la frecuencia de brotes de dengue grave, la circulación simultánea de diferentes serotipos, la reintroducción del serotipo tres, la infestación por *A. aegypti* de más de 90% del territorio nacional situado por debajo de los 2.200 msnm, la introducción de *Aedes albopictus* y la urbanización de la población por problemas de violencia.

Proyectado por:	Revisado por:	Aprobado por:
Nombre: BARBARA LOPEZ CALDERON - CONTADORA / DORALY GARAVITO AREVALO- ASESORA DE CALIDAD	Nombre: SARA ALEXANDRA YAGUAR JIMENEZ- GERENTE	Nombre: SARA ALEXANDRA YAGUAR JIMENEZ- GERENTE
Fecha: 08/04/2022	Fecha: 08/04/2022	Fecha: 08/04/2022
Dirección: calle 12 No. 6 – 40	Tel: 8783610 / 8784030 / 8784008	E-mail: esesanfrancisco891@yahoo.es



VIGENCIA 2022

VERSION 06

La identificación de los serotipos circulantes en el país muestra un aumento en la circulación del serotipo 1 y disminución del serotipo 3. En el país circulan los 4 serotipos simultáneamente.

Durante el año 2021 se notificaron 71 eventos de dengue que corresponde al 2.76% de la notificación y 0 eventos de dengue grave, situación preocupante porque, aunque hubo una disminución significativa en comparación al año anterior, pasando de 250 eventos en el 2019 a 109 eventos en el 2020, no se debe disminuir la constante vigilancia por ser un municipio en zona de brote.

A continuación, se describe el comportamiento de dengue en el municipio de Palermo a la semana epidemiológica 53 de acuerdo al boletín epidemiológico emitido por la Secretaría de salud Departamental del Huila, el municipio se encuentra en situación de brote en las últimas semanas para el año 2021.

Tabla 8. Comportamiento Dengue a semana 53 de 2021.

	Seguimiento conducta adecuada dengue con signos de alarma (hospitalizados, remitidos o en observación)					Seguimiento conducta adecuada dengue grave (Ingreso Unidad Cuidado Intensivo)			
	Total casos	Presentar on signos de alarma	%	Conducta adecuada	%	Total Casos	Conducta adecuada	%	Pendiente ajustes
2021	71	13	18.3%	12	92%	0	0	0%	0

Fuente: Boletín epidemiológico Secretaría de Salud Departamental, 2021

Ante la persistencia de brote de dengue se realizaron actividades en lo corrido del año como son:

- La aplicación de las recomendaciones dadas por la Circular Conjunta Externa 08 de 2013 del Ministerio de Salud y Protección Social y el Instituto Nacional de Salud para la intensificación de las acciones de vigilancia, prevención, atención y control del dengue y dengue grave en el municipio.

Proyectado por:	Revisado por:	Aprobado por:
Nombre: BARBARA LOPEZ CALDERON - CONTADORA / DORALY GARAVITO AREVALO- ASESORA DE CALIDAD	Nombre: SARA ALEXANDRA YAGUAR JIMENEZ- GERENTE	Nombre: SARA ALEXANDRA YAGUAR JIMENEZ- GERENTE
Fecha: 08/04/2022	Fecha: 08/04/2022	Fecha: 08/04/2022
Dirección: calle 12 No. 6 – 40	Tel: 8783610 / 8784030 / 8784008	E-mail: esesanfrancisco891@yahoo.es



**ESE HOSPITAL SAN FRANCISCO DE
ASIS MUNICIPIO DE PALERMO HUILA**
NIT. 891.180.091-4
GERENCIA



VIGENCIA 2022

VERSION 06

- Seguimiento de los casos probables de dengue en forma domiciliaria y/o telefónica.
- Seguimiento al diligenciamiento completo de las fichas de notificación
- Seguimiento a la toma y envío de muestras para el laboratorio de las respectivas EAPB y en casos específicos a la Secretaría de salud Departamental
- Constante capacitación al personal asistencial de la guía de manejo del dengue.
- Realización y ejecución del Plan de Contingencia para dengue.
- Participación en la estrategia de gestión integrada para las enfermedades transmitidas por vectores (EGI-ETV) del municipio.

Eventos Inmunoprevenibles

La ESE Hospital San Francisco de Asís no notificó letalidades por eventos inmunoprevenibles durante el periodo de estudio año 2021

Eventos asociados a factores de riesgo ambiental

En la ESE Hospital San Francisco de Asís del municipio de Palermo no se presentaron las letalidades por factores de riesgo ambiental en el periodo de estudio.

Eventos por micobacterias

La ESE Hospital San Francisco de Asís no notificó ninguna letalidad por micobacterias (lepra y tuberculosis).

Tuberculosis

La tuberculosis representa en la actualidad un grave problema de salud pública, a pesar de que existen medios preventivos para evitar su incremento en la comunidad. En Palermo, la incidencia actual implica un riesgo medio (Menor o igual a 24,9 por 100.000 habitantes), pero el hacinamiento y la disminución de ingresos, entre otros, son riesgos para esta enfermedad. Como municipio de origen, Palermo tiene 4 casos nuevos de tuberculosis en el año 2021.

Proyectado por:	Revisado por:	Aprobado por:
Nombre: BARBARA LOPEZ CALDERON - CONTADORA / DORALY GARAVITO AREVALO- ASESORA DE CALIDAD	Nombre: SARA ALEXANDRA YAGUAR JIMENEZ- GERENTE	Nombre: SARA ALEXANDRA YAGUAR JIMENEZ- GERENTE
Fecha: 08/04/2022	Fecha: 08/04/2022	Fecha: 08/04/2022
Dirección: calle 12 No. 6 - 40	Tel: 8783610 / 8784030 / 8784008	E-mail: esesanfrancisco891@yahoo.es



Lepra

Colombia ha cumplido globalmente con la meta de la eliminación de la lepra, considerada como un problema de salud pública, es por ello que la ESE Hospital San Francisco de Asís mantiene una vigilancia y seguimiento, mediante la búsqueda activa de sintomáticos de piel y sistema nervioso y canalización hacia los servicios diagnósticos y vigilancia epidemiológica con el fin de cortar la cadena de transmisión de enfermos que son infectantes a personas sanas. Para el año 2021 se registraron tres casos nuevos.

Eventos de zoonosis

La ESE Hospital San Francisco de Asís no ha tenido reportes de casos confirmados por agresiones rábicas. La vigilancia epidemiológica de la zoonosis se ha enfatizado en el virus rábico, dado el número de casos de agresiones por animales potencialmente transmisores de rabia causado por el contacto directo con perros y gatos en especial en las zonas rurales, los cuales han sido ajustados a su debido tiempo.

Morbilidad de Eventos precursores.

El municipio de Palermo hace captación de usuarios con hipertensión arterial y diabetes mellitus los cuales son tratados a través de una consulta específica para esta población, realizando controles mensuales por médico general y enfermería, controles de laboratorios y de los medicamentos, de igual manera remisión a nivel de mayor complejidad cuando se amerita.

Pacientes nuevos

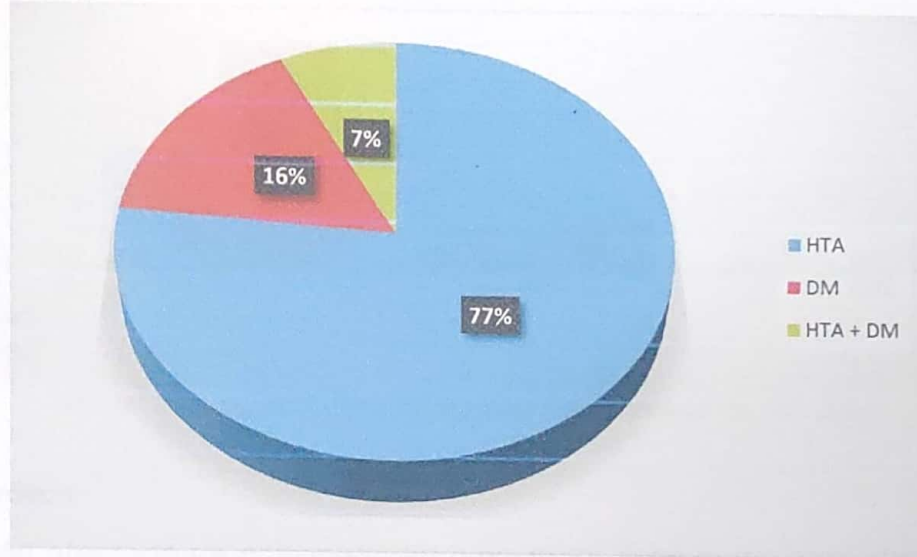
En el año 2021 ingresaron 39 pacientes nuevos al programa de Crónicos de la ESE San Francisco de Asís, de los cuales el 77% corresponde a diagnóstico de hipertensión arterial (944 usuarios); el 16% son diagnosticados con diabetes mellitus que corresponde a (198 usuarios) y el 7% son diagnosticados que corresponde a (91 usuarios).

Proyectado por:	Revisado por:	Aprobado por:
Nombre: BARBARA LOPEZ CALDERON - CONTADORA / DORALY GARAVITO AREVALO- ASESORA DE CALIDAD	Nombre: SARA ALEXANDRA YAGUAR JIMENEZ- GERENTE	Nombre: SARA ALEXANDRA YAGUAR JIMENEZ- GERENTE
Fecha: 08/04/2022	Fecha: 08/04/2022	Fecha: 08/04/2022
Dirección: calle 12 No. 6 – 40	Tel: 8783610 / 8784030 / 8784008	E-mail: esesanfrancisco891@yahoo.es

VIGENCIA 2022

VERSION 06

Figura 35. Porcentaje de usuarios de eventos prevalentes diagnosticados en la ESE de Palermo, 2021



Fuente: Base de datos ENT. ESE Hospital San Francisco de Asís. 2016 - 2021

Se evidencia como la hipertensión arterial, a pesar de ser una enfermedad de fácil diagnóstico, alcanza proporciones mayores del 77% dentro de la captación de pacientes nuevos de las enfermedades precursoras en el periodo de estudio. Es preocupante observar cómo va aumentando la proporción de pacientes con los dos diagnósticos, hipertensión arterial y diabetes mellitus, para el 2021 se diagnosticaron 91 pacientes nuevos que corresponde al 7% de frecuencia.

Distribución por sexo

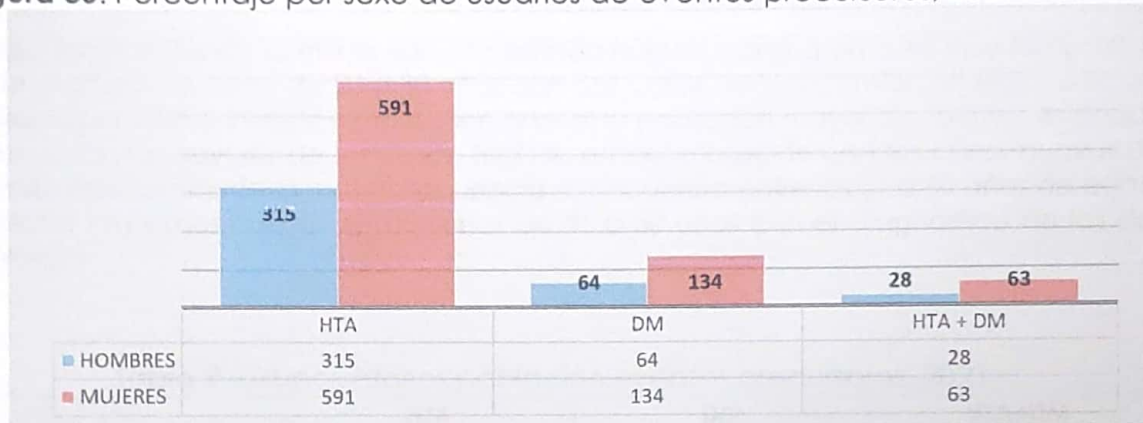
Durante el 2021, se evidencia que la población femenina es la más afectada en los eventos crónicos, es así como, con hipertensión arterial alcanzó el 65.2% de frecuencia de casos nuevos, de Diabetes mellitus el 67% y con los dos eventos el 69.2%.

Proyectado por:	Revisado por:	Aprobado por:
Nombre: BARBARA LOPEZ CALDERON - CONTADORA / DORALY GARAVITO AREVALO- ASESORA DE CALIDAD	Nombre: SARA ALEXANDRA YAGUAR JIMENEZ- GERENTE	Nombre: SARA ALEXANDRA YAGUAR JIMENEZ- GERENTE
Fecha: 08/04/2022	Fecha: 08/04/2022	Fecha: 08/04/2022
Dirección: calle 12 No. 6 - 40	Tel: 8783610 / 8784030 / 8784008	E-mail: esesanfrancisco891@yahoo.es

VIGENCIA 2022

VERSION 06

Figura 36. Porcentaje por sexo de usuarios de eventos precursores, 2021

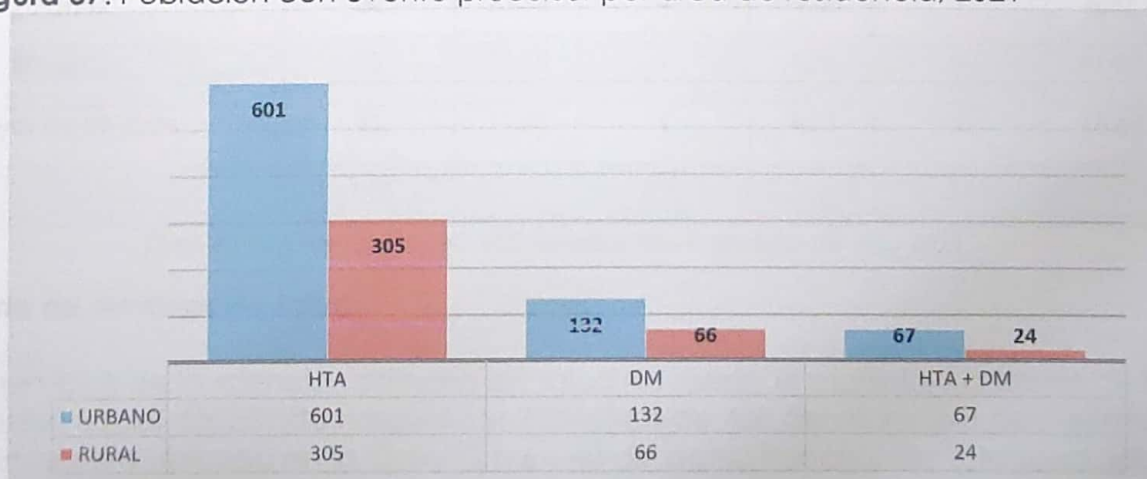


Fuente: Base de datos ENT. ESE Hospital San Francisco de Asís. 2021

Área geográfica

La población afectada de enfermedades precursoras tiene como procedencia el área urbana del municipio en mayor proporción alcanzando para hipertensión arterial el 66.3% de los casos nuevos residentes en el área urbana, el 66.6% de los casos nuevos de diabetes y el 73.6% de los casos nuevos de las dos patologías.

Figura 37. Población con evento precursor por área de residencia, 2021



Fuente: Base de datos ENT. ESE Hospital San Francisco de Asís. 2016 - 2021

Proyectado por:	Revisado por:	Aprobado por:
Nombre: BARBARA LOPEZ CALDERON - CONTADORA / DORALY GARAVITO AREVALO- ASESORA DE CALIDAD	Nombre: SARA ALEXANDRA YAGUAR JIMENEZ- GERENTE	Nombre: SARA ALEXANDRA YAGUAR JIMENEZ- GERENTE
Fecha: 08/04/2022	Fecha: 08/04/2022	Fecha: 08/04/2022
Dirección: calle 12 No. 6 – 40	Tel: 8783610 / 8784030 / 8784008	E-mail: esesanfrancisco891@yahoo.es



VIGENCIA 2022

VERSION 06

Grupos etarios

Es importante observar cómo se van presentado nuevos casos a edades muy tempranas, desde el grupo de edad de 20 a 30 años con dos casos de hipertensión arterial y un caso de diabetes mellitus. Para la hipertensión arterial la población mayor de 70 años es donde se presentan la mayoría de los casos, 39,71%, en comparación con los casos nuevos de diabetes mellitus donde la mayor frecuencia se encuentra entre los 51 a 60 años de edad. Se resalta tres casos nuevos en personas de 41 a 50 años con el diagnóstico de las dos patologías.

Tabla 9. Grupos etarios población eventos precursores, 2021

Edad	HTA		DM		HTA+DM	
	Número	%	Número	%	Número	%
21 - 30 años	2	1,47	1	4,76	0	0,00
31 - 40 años	6	4,41	4	19,05	0	0,00
41 - 50 años	12	8,82	4	19,05	3	25,00
51 - 60 años	30	22,06	6	28,57	1	8,33
61 - 70 años	32	23,53	4	19,05	1	8,33
71 - 80 años	39	28,68	1	4,76	5	41,67
Mayor de 80 años	15	11,03	1	4,76	2	16,67
	136		21		12	

Fuente: Base de datos ENT. ESE Hospital San Francisco de Asís. 2021

Oferta de servicios de salud

Los servicios de la atención primaria en salud los presta el municipio a través de la Empresa Social del Estado Hospital San Francisco de Asís del municipio de Palermo. Se encuentra ubicada en la Calle 12 n 6 - 40 del barrio Panamá de este municipio. Teléfonos: 8783610 - 8784030 - 8784008

Proyectado por:	Revisado por:	Aprobado por:
Nombre: BARBARA LOPEZ CALDERON - CONTADORA / DORALY GARAVITO AREVALO- ASESORA DE CALIDAD	Nombre: SARA ALEXANDRA YAGUAR JIMENEZ- GERENTE	Nombre: SARA ALEXANDRA YAGUAR JIMENEZ- GERENTE
Fecha: 08/04/2022	Fecha: 08/04/2022	Fecha: 08/04/2022
Dirección: calle 12 No. 6 - 40	Tel: 8783610 / 8784030 / 8784008	E-mail: esesanfrancisco891@yahoo.es



**ESE HOSPITAL SAN FRANCISCO DE
ASIS MUNICIPIO DE PALERMO HUILA**
NIT. 891.180.091-4
GERENCIA



VIGENCIA 2022

VERSION 06

El régimen de atención, con corte a diciembre de cada año, según SISPRO, se distribuye de la siguiente manera en el municipio:

Tabla 10. Reporte Caracterización EAPB, municipio de Palermo

Régimen	Total Afiliados BDUA 2021	Porcentaje
Subsidiado	14.293	83,86%
Contributivo	2.595	15,2%
Excepción	154	0,90%

Fuente. SISPRO, reporte caracterización EAPB, 2021

Las EAPB presentes en el municipio son Caja de compensación familiar del Huila "Comfamiliar" contributivo y subsidiado; La Nueva EPS subsidiado y contributivo, Medimas, Asociación mutual la Esperanza Asmetsalud contributivo y subsidiado, EPS Sanitas y el Magisterio

8. OFERTA DE SERVICIOS DE SALUD

PORTAFOLIO DE SERVICIOS INSCRITOS ANTE EL REPS ESE HOSPITAL SAN FRANCISCO DE ASÍS 2021

SERVICIO
129 -HOSPITALIZACIÓN ADULTOS
130 -HOSPITALIZACIÓN PEDIÁTRICA
312 -ENFERMERÍA
320 -GINECOBSTETRICIA
328 -MEDICINA GENERAL
334 -ODONTOLOGÍA GENERAL
344 -PSICOLOGÍA
420 -VACUNACIÓN
706 -LABORATORIO CLÍNICO
712 -TOMA DE MUESTRAS DE LABORATORIO CLÍNICO
714 -SERVICIO FARMACÉUTICO
729 -TERAPIA RESPIRATORIA
739 -FISIOTERAPIA
748 -RADIOLOGÍA ODONTOLÓGICA
749 -TOMA DE MUESTRAS DE CUELLO UTERINO Y GINECOLÓGICAS

Proyectado por:	Revisado por:	Aprobado por:
Nombre: BARBARA LOPEZ CALDERON - CONTADORA / DORALY GARAVITO AREVALO- ASESORA DE CALIDAD	Nombre: SARA ALEXANDRA YAGUAR JIMENEZ- GERENTE	Nombre: SARA ALEXANDRA YAGUAR JIMENEZ- GERENTE
Fecha: 08/04/2022	Fecha: 08/04/2022	Fecha: 08/04/2022
Dirección: calle 12 No. 6 - 40	Tel: 8783610 / 8784030 / 8784008	E-mail: esesanfrancisco891@yahoo.es



**ESE HOSPITAL SAN FRANCISCO DE
ASIS MUNICIPIO DE PALERMO HUILA**
NIT. 891.180.091-4
GERENCIA



VIGENCIA 2022

VERSION 06

1101-ATENCIÓN DEL PARTO
1102-URGENCIAS
1103-TRANSPORTE ASISTENCIAL BASICO

Fuente: REPS Ministerio de Salud y Protección Social

9.ACTIVIDADES REALIZADAS POR ASEGURADOR AÑO 2021

Variable	Población Pobre No Asegurada	Subsidiado	Contributivo	Otros	Total
Dosis de biológico aplicadas	273	14.037	4.743	14.498	33.551
Controles de enfermería (Atención prenatal / crecimiento y desarrollo)	0	1.691	214	60	1.965
Otros controles de enfermería de PyP (Diferentes a atención prenatal - Crecimiento y desarrollo)	0	3.110	354	53	3.517
Citologías cervicovaginales tomadas	0	1.316	170	17	1.503
Consultas de medicina general electivas realizadas	0	17.032	2.991	674	20.777
Consultas de medicina general urgentes realizadas	0	7.834	2.964	1.081	11.879
Otras consultas electivas realizadas por profesionales diferentes a médico, enfermero u odontólogo (Incluye Psicología, Nutricionista, Optometría y otras)	0	519	62	186	767
Total de consultas de odontología realizadas (valoración)	0	2.520	403	40	2.963
Número de sesiones de odontología realizadas	0	7.296	1.548	462	9.306
Total de tratamientos terminados (Paciente terminado)	0	168	20	0	188
Sellantes aplicados	0	5.457	682	0	6.139

Proyectado por:	Revisado por:	Aprobado por:
Nombre: BARBARA LOPEZ CALDERON - CONTADORA / DORALY GARAVITO AREVALO- ASESORA DE CALIDAD	Nombre: SARA ALEXANDRA YAGUAR JIMENEZ- GERENTE	Nombre: SARA ALEXANDRA YAGUAR JIMENEZ- GERENTE
Fecha: 08/04/2022	Fecha: 08/04/2022	Fecha: 08/04/2022
Dirección: calle 12 No. 6 - 40	Tel: 8783610 / 8784030 / 8784008	E-mail: esesanfrancisco891@yahoo.es



**ESE HOSPITAL SAN FRANCISCO DE
ASIS MUNICIPIO DE PALERMO HUILA**
NIT. 891.180.091-4
GERENCIA



VIGENCIA 2022

VERSION 06

Superficies obturadas (cualquier material)	0	4.431	617	38	5.086
Exodoncias (cualquier tipo)	0	800	132	16	948
Partos vaginales	1	26	4	1	32
Total de egresos	1	249	65	20	335
...Egresos obstétricos (partos, cesáreas y otros egresos obstétricos)	1	26	4	1	32
...Egresos no quirúrgicos (No incluye salud mental, partos, cesáreas y otros egresos obstétricos)	0	223	61	19	303
Pacientes en Observación	0	1.234	408	149	1.791
Total de días estancia de los egresos	1	786	201	53	1.041
...Días estancia de los egresos obstétricos (Partos, cesáreas y otros obstétricos)	1	35	5	1	42
...Días estancia de los egresos No quirúrgicos (No incluye salud mental, partos, cesáreas y otros obstétricos)	0	751	196	52	999
Total de días cama ocupados	0	0	0	0	1.041
Total de días cama disponibles	0	0	0	0	2.920
Exámenes de laboratorio	0	29.271	6.636	1.473	37.380
Número de imágenes diagnósticas tomadas	0	1.530	331	58	1.919
Número de sesiones de terapias respiratorias realizadas	0	642	217	19	878
Número de sesiones de terapias físicas realizadas	0	9	1	24	34
Número de visitas domiciliarias, comunitarias e institucionales -PIC-	0	0	0	0	1.565
Número de sesiones de talleres colectivos -PIC-	0	0	0	0	5.382

FUENTE: PRODUCCIÓN AÑO 2021-SIHO MINISTERIO DE SALUD Y PROTECCION SOCIAL

Proyectado por: Nombre: BARBARA LOPEZ CALDERON - CONTADORA / DORALY GARAVITO AREVALO- ASESORA DE CALIDAD	Revisado por: Nombre: SARA ALEXANDRA YAGUAR JIMENEZ- GERENTE	Aprobado por: Nombre: SARA ALEXANDRA YAGUAR JIMENEZ- GERENTE
Fecha: 08/04/2022	Fecha: 08/04/2022	Fecha: 08/04/2022
Dirección: calle 12 No. 6 – 40	Tel: 8783610 / 8784030 / 8784008	E-mail: esesanfrancisco891@yahoo.es



VIGENCIA 2022

VERSION 06

10. ANÁLISIS COSTO / BENEFICIO DE LAS ACTIVIDADES DESARROLLADAS

Las Unidades de Valor Relativo UVR, permitieron comparar las diferentes actividades en salud realizadas en la ESE Hospital San Francisco de Asís en los años 2021 Vs 2020, es así como se puede observar que en el año 2021 alcanzo un total de 242.102,88 UVR frente al año 2020 dónde el total de UVR fue de 189.736,87; evidenciándose un incremento de 52.366,01 UVR, lo que representa un aumento de la producción de un 27,60%; Los servicios que reflejaron un mayor incremento en su producción fueron: Vacunación, consulta de medicina general, consulta de medicina general urgente, atención de la salud bucal, laboratorio clínico e imágenes diagnosticas; es importante resaltar que en el año 2021 ya se dio inicio a la restauración gradual de los servicios que se habían suspendido en el año 2020 según los lineamientos del Plan de acción para la prestación de servicios de salud durante las etapas de contención y mitigación de la pandemia por SARS-CoV-2 (COVID19)", adoptado mediante la Resolución 536 de marzo 31 de 2020 del Ministerio de Salud y Protección Social.

PRODUCCION POR UNIDADES DE VALOR RELATIVO UVR

DESCRIPCIÓN	VALOR
UVR total Año 2016	195.198,32
UVR total Año 2017	207.879,04
UVR total Año 2018	216.140,34
UVR total Año 2019	220.644,56
UVR total Año 2020	189.736,87
UVR total Año 2021	242.102,88
Diferencia en UVR 2021 Vs 2020	52.366,01
Diferencia en Porcentaje 2021 Vs 2020	27.60%

FUENTE: Ficha Técnica SIHO Ministerio de Salud y Protección Social 2021



Fuente: Ministerio de Salud y Protección Social-Años 2016 a 2021

Proyectado por: Nombre: BARBARA LOPEZ CALDERON - CONTADORA / DORALY GARAVITO AREVALO- ASESORA DE CALIDAD Fecha: 08/04/2022 Dirección: calle 12 No. 6 – 40	Revisado por: Nombre: SARA ALEXANDRA YAGUAR JIMENEZ- GERENTE Fecha: 08/04/2022 Tel: 8783610 / 8784030 / 8784008	Aprobado por: Nombre: SARA ALEXANDRA YAGUAR JIMENEZ- GERENTE Fecha: 08/04/2022 E-mail: esesanfrancisco891@yahoo.es
--	---	--



**ESE HOSPITAL SAN FRANCISCO DE
ASIS MUNICIPIO DE PALERMO HUILA**
NIT. 891.180.091-4
GERENCIA



VIGENCIA 2022

VERSION 06

11. INSTRUMENTOS DE EVALUACIÓN - PLAN DE GESTIÓN ESE HOSPITAL DEL SAN FRANCISCO DE ASIS DE PALERMO DEL 01 DE ENERO AL 31 DE DICIEMBRE DE 2021

Anexo N° 1: indicadores y Estándares por áreas de gestión/ identificación línea de base y meta (Resolución N°710 de 2012)

Anexo N° 2: Indicadores y Estándares por áreas de Gestión (Resolución N°408 de 2018)

Anexo N° 3: Instructivo para la calificación (Resolución N°408 de 2018)

Anexo N° 4: Matriz de calificación (Resolución N°408 de 2018)

Anexo N° 5: Escala de Resultado (Resolución N°710 de 2012)

Proyectado por:	Revisado por:	Aprobado por:
Nombre: BARBARA LOPEZ CALDERON - CONTADORA / DORALY GARAVITO AREVALO- ASESORA DE CALIDAD	Nombre: SARA ALEXANDRA YAGUAR JIMENEZ- GERENTE	Nombre: SARA ALEXANDRA YAGUAR JIMENEZ- GERENTE
Fecha: 08/04/2022	Fecha: 08/04/2022	Fecha: 08/04/2022
Dirección: calle 12 No. 6 – 40	Tel: 8783610 / 8784030 / 8784008	E-mail: esesanfrancisco891@yahoo.es



VIGENCIA 2022

VERSION 06

ANEXO No 1
INDICADORES Y ESTANDARES POR AREAS DE GESTIÓN

AREA DE GESTION	Nº	TIPO DE ESE	INDICADOR	FORMULA DEL INDICADOR	LINEA BASE	META PLANTEADA
c	B	c	D	E	AÑO 2019	AÑO 2021
Dirección y Gerencia 20%	1	Nivel I,II y III	Mejoramiento continuo de calidad aplicable a entidades no acreditadas con autoevaluación en la vigencia anterior	Promedio de la calificación de la autoevaluación en la vigencia evaluada / Promedio de la calificación de la autoevaluación de la vigencia anterior	1.2	1.2
	2	Nivel I,II y III	Efectividad en la Auditoría para el Mejoramiento continuo de la Calidad en Salud	Número de acciones de mejora ejecutadas derivadas de las auditorías realizadas / Numero de acciones de mejoramiento programadas para la vigencia derivadas de los planes de mejora del componente de auditoría registrados en el PAMEC	1.0	≥ 0.50
	3	Nivel I,II y III	Gestión de ejecución del Plan de Desarrollo Institucional	Número de metas del Plan Operativo anual cumplidas en la vigencia objeto de la evaluación / Número de metas del Plan Operativo anual programadas en la vigencia objeto de la evaluación	0.82	≥ 0.50
Financiera y Administrativa 40%	4	Nivel I, II y III	Riesgo fiscal y financiero	Adopción del Programa de Saneamiento Fiscal y Financiero	SIN RIESGO	SIN RIESGO

Proyectado por: Nombre: BARBARA LOPEZ CALDERON - CONTADORA / DORALY GARAVITO AREVALO- ASESORA DE CALIDAD Fecha: 08/04/2022 Dirección: calle 12 No. 6 – 40	Revisado por: Nombre: SARA ALEXANDRA YAGUAR JIMENEZ- GERENTE Fecha: 08/04/2022 Tel: 8783310 / 8784030 / 8784008	Aprobado por: Nombre: SARA ALEXANDRA YAGUAR JIMENEZ- GERENTE Fecha: 08/04/2022 E-mail: esehospitalfrancisco891@yahoo.es
--	---	---



**ESE HOSPITAL SAN FRANCISCO DE
ASIS MUNICIPIO DE PALERMO HUILA**
NIT. 891.180.091-4
GERENCIA



VIGENCIA 2022

VERSION 06

5	Nivel I, II y III	Evolución del Gasto por Unidad de Valor Relativo producida (1)	[[Gasto de funcionamiento y operación comercial y prestación de servicios comprometidos en la vigencia objeto de la evaluación / Número de UVR producidas en la vigencia objeto de la evaluación) / (Gasto de funcionamiento y operación comercial y prestación de servicios comprometidos en la vigencia anterior en valores constantes de la vigencia objeto de evaluación/ Número de UVR producidas en la vigencia anterior:]]	1.0	< 0.90
6	Nivel I, II y III	Proporción de medicamentos y material médico quirúrgico adquirido mediante los siguientes mecanismos: a. compras conjuntas. b. Compras a través de cooperativas de Empresas Sociales del Estado c. Compras a través de mecanismos electrónicos	Valor total adquisiciones de medicamentos y material médico-quirúrgico realizadas en la vigencia evaluada mediante uno o más de los siguientes mecanismos: a. compras conjuntas b. Compras a través de cooperativas de Empresas Sociales del Estado c. Compras a través de mecanismos electrónicos/ Valor total de adquisiciones de la ESE por medicamentos y material médico quirúrgico en la vigencia evaluada	0.0	0.70
7	Nivel I, II y III	Monto de la deuda superior a 30 días por concepto de salarios de personal de planta y por concepto de contratación de servicios, y variación del monto frente a la vigencia anterior	-Valor de la deuda superior a 30 días por concepto de salarios de personal de planta y por concepto de contratación de servicios, con corte a 31 de diciembre de la vigencia objeto de evaluación/ (Valor de la deuda superior a 30 días por concepto de salarios de personal de planta y por concepto de contratación de servicios, con corte a 31 de diciembre de la vigencia objeto de evaluación) - (Valor de la deuda superior a 30 días por concepto de salarios de personal de planta y por concepto de	1.0	0.0

Proyectado por:	Revisado por:	Aprobado por:
Nombre: BARBARA LOPEZ CALDERON - CONTADORA / DORALY GARAVITO AREVALO- ASESORA DE CALIDAD	Nombre: SARA ALEXANDRA YAGUAR JIMENEZ- GERENTE	Nombre: SARA ALEXANDRA YAGUAR JIMENEZ- GERENTE
Fecha: 08/04/2022	Fecha: 08/04/2022	Fecha: 08/04/2022
Dirección: calle 12 No. 6 – 40	Tel: 8783310 / 8784030 / 8784008	E-mail: esehospitalfrancisco891@yahoo.es



**ESE HOSPITAL SAN FRANCISCO DE
ASIS MUNICIPIO DE PALERMO HUILA**
NIT. 891.180.091-4
GERENCIA



VIGENCIA 2022

VERSION 06

			contratación de servicios, con corte a 31 de diciembre de la vigencia anterior)		
8	Nivel I, II y III	Utilización de información de Registro Individual de prestaciones RIPS	Número de informes del análisis de la prestación de servicios de la ESE a la Junta directiva con base en los RIPS en la vigencia objeto de evaluación. En el caso de las instituciones de primer nivel el informe deberá contener la caracterización de la población capitada, teniendo en cuenta, como mínimo, el perfil epidemiológico y las frecuencias de uso de los servicios.	4 informes	4 informes
9	Nivel I, II y III	Resultado de Equilibrio Presupuestal con Recaudo	Valor de la ejecución de Ingresos totales recaudados en la vigencia objeto de evaluación (Incluye el valor recaudado de CxC de vigencias anteriores) / Valor de la ejecución de gastos comprometidos en la vigencia objeto de evaluación (Incluye el valor comprometido de CxP de vigencias anteriores)	0.96	≥ 1
10	Nivel I, II y III	Oportunidad en la entrega del reporte de información en cumplimiento de la Circular Única expedida por la Superintendencia Nacional de Salud o la norma que la sustituya	Cumplimiento oportuno de los informes, en términos de la normatividad vigente	Cumplimiento dentro de los términos previstos	Cumplimiento dentro de los términos previstos
11	Nivel I, II y III	Oportunidad en el reporte de información en cumplimiento del Decreto 2193 de 2004 compilado en la sesión 2, Capítulo 8, Título 3, Parte 5 del Libro 2 del Decreto 780 de 2016- Decreto Único Reglamentario del Sector Salud y Protección Social o la norma que la sustituya	Cumplimiento oportuno de los informes, en términos de la normatividad vigente	Cumplimiento dentro de los términos previstos	Cumplimiento dentro de los términos previstos

Proyectado por:	Revisado por:	Aprobado por:
Nombre: BÁRBARA LOPEZ CALDERON - CONTADORA / DORALY GARAVITO AREVALO- ASESORA DE CALIDAD	Nombre: SARA ALEXANDRA YAGUAR JIMENEZ- GERENTE	Nombre: SARA ALEXANDRA YAGUAR JIMENEZ- GERENTE
Fecha: 08/04/2022	Fecha: 08/04/2022	Fecha: 08/04/2022
Dirección: calle 12 No. 6 – 40	Tel: 8783510 / 8784030 / 8784008	E-mail: esehospitalfrancisco891@yahoo.es



**ESE HOSPITAL SAN FRANCISCO DE
ASIS MUNICIPIO DE PALERMO HUILA**
NIT. 891.180.091-4
GERENCIA



VIGENCIA 2022

VERSION 06

Gestión Clínica o Asistencial 40%	12	Nivel I	Proporción de gestantes captadas antes de la semana 12 de gestación	Número de mujeres gestantes a quienes se les realizó por lo menos una valoración médica y se inscribieron el Programa de Control Prenatal de la ESE, a más tardar en la semana 12 de gestación en la vigencia objeto de evaluación / Total de mujeres gestantes identificadas en la vigencia objeto de evaluación.	0.90	≥ 0.85
	13	Nivel I	Incidencia de Sífilis congénita en partos atendidos en la ESE	Número de Recién Nacidos con diagnóstico de Sífilis congénita en población atendida por la ESE en la Vigencia objeto de evaluación	1 casos	0 casos
	14	Nivel I	Evaluación de aplicación de guía de manejo específica: Guía de atención de enfermedad Hipertensiva	Número de Historias Clínicas que hacen parte de la muestra representativa con aplicación estricta de Guía de atención de Enfermedad Hipertensiva adoptada por la ESE en la vigencia objeto de evaluación / Total Historias Clínicas auditadas de la muestra representativa de Pacientes con diagnóstico de Hipertensión Arterial atendidos en la ESE en la vigencia objeto de evaluación	0.98	≥ 0.90
	15	Nivel I	Evaluación de aplicación de guía de manejo de Crecimiento y Desarrollo	Número de Historias Clínicas que hacen parte de la muestra representativa de niños(as) menores de 10 años a quienes se aplicó estrictamente la Guía Técnica para la detección temprana de las alteraciones del crecimiento y desarrollo en la vigencia objeto de evaluación/ Numero de Historias Clínicas de niños(as) menores de 10 años incluidas en la muestra representativa a quienes se atendió en consulta de crecimiento y desarrollo en la ESE en la Vigencia objeto de evaluación	0.97	≥ 0.80

Proyectado por: Nombre: BARBARA LOPEZ CALDERON - CONTADORA / DORALY GARAVITO AREVALO- ASESORA DE CALIDAD	Revisado por: Nombre: SARA ALEXANDRA YAGUAR JIMENEZ- GERENTE	Aprobado por: Nombre: SARA ALEXANDRA YAGUAR JIMENEZ- GERENTE
Fecha: 08/04/2022	Fecha: 08/04/2022	Fecha: 08/04/2022
Dirección: calle 12 No. 6 – 40	Tel: 8783310 / 8784030 / 8784008	E-mail: esesafrancisco891@yahoo.es



**ESE HOSPITAL SAN FRANCISCO DE
ASIS MUNICIPIO DE PALERMO HUILA**
NIT. 891.180.091-4
GERENCIA



VIGENCIA 2022 VERSION 06

	16	Nivel I	Proporción de Reingresos de pacientes al Servicio de Urgencias en menos de 72 horas	Número de pacientes que reingresar al servicio de urgencias en la misma institución antes de 72 horas con el mismo diagnóstico de egreso en la vigencia objeto de evaluación/ Número total de pacientes atendidos en el servicio de urgencias, en la vigencia objeto de evaluación	0.009	≤ 0.03
	17	Nivel I	Tiempo promedio de espera para la asignación de cita de medicina general	Sumatoria de la diferencia de días calendario entre la fecha en la que se asignó la cita de medicina general de primera vez y la fecha en la cual el usuario la solicitó, en la vigencia objeto de evaluación / Número total de citas de medicina general de primera vez asignadas en la vigencia objeto de evaluación	1.035 días	≤ 3

Proyectado por:	Revisado por:	Aprobado por:
Nombre: BARBARA LOPEZ CALDERON - CONTADORA / DORALY GARAVITO AREVALO- ASESORA DE CALIDAD	Nombre: SARA ALEXANDRA YAGUAR JIMENEZ- GERENTE	Nombre: SARA ALEXANDRA YAGUAR JIMENEZ- GERENTE
Fecha: 08/04/2022	Fecha: 08/04/2022	Fecha: 08/04/2022
Dirección: calle 12 No. 6 – 40	Tel: 8783310 / 8784030 / 8784008	E-mail: esehospitalfrancisco891@yahoo.es



**ESE HOSPITAL SAN FRANCISCO DE
ASIS MUNICIPIO DE PALERMO HUILA**
NIT. 891.180.091-4
GERENCIA



VIGENCIA 2022

VERSION 06

ANEXO No 2
INDICADORES Y ESTANDARES POR AREAS DE GESTION

AREA DE GESTION	Nº	TIPO DE ESE	INDICADOR	FORMULA DEL INDICADOR	ESTANDAR PARA CADA AÑO	FUENTE DE INFORMACION
a	B	c	D	E	f	g
Dirección y Gerencia 20%	1	Nivel I, II y III	Mejoramiento continuo de calidad aplicable a entidades no crediticias con autoevaluación en la vigencia anterior	Promedio de la calificación de la cutoevaluación en la vigencia evaluada / Promedio de la calificación de la cutoevaluación de la vigencia anterior	≥ 1.20	-Documento de autoevaluación vigencia evaluada y vigencia anterior
	2	Nivel I, II y III	Efectividad en la Auditoría para el Mejoramiento continuo de la Calidad en Salud	Número de acciones de mejora ejecutadas derivadas de las auditorías realizadas / Numero de acciones de mejoramiento programadas para la vigencia derivadas de los planes de mejora del componente de auditoría registrados en el PAMEC	≥ 0.90	Superintendencia Nacional de Salud

Proyectado por:	Revisado por:	Aprobado por:
Nombre: BARBARA LOPEZ CALDERON - CONTADORA / DORALY GARAVITO AREVALO- ASESORA DE CALIDAD	Nombre: SARA ALEXANDRA YAGUAR JIMENEZ- GERENTE	Nombre: SARA ALEXANDRA YAGUAR JIMENEZ- GERENTE
Fecha: 08/04/2022	Fecha: 08/04/2022	Fecha: 08/04/2022
Dirección: calle 12 No. 6 - 40	Tel: 8783310 / 8784030 / 8784008	E-mail: esesahospitalfrancisco891@yahoo.es



**ESE HOSPITAL SAN FRANCISCO DE
ASIS MUNICIPIO DE PALERMO HUILA**
NIT. 891.180.091-4
GERENCIA



VIGENCIA 2022

VERSION 06

	3	Nivel I, II y III	Gestión de ejecución del Plan de Desarrollo Institucional	Número de metas de Plan Operativo anual cumplidas en la vigencia objeto de la evaluación / Número de metas del Plan Operativo anual programadas en la vigencia objeto de la evaluación	≥ 0.90	Informe del responsable de planeación de la ESE. De lo contrario, informe de control interno de la entidad. E informe como mínimo debe contener: el listado de las metas de Plan Operativo Anual del Plan de desarrollo aprobado programadas en la vigencia objeto de evaluación, incidiendo el estado de cumplimiento de cada una de ellas (SI/NO); y el cálculo del indicador
Financiera y Administrativa 40%	4	Nivel I, II y III	Riesgo fiscal y financiero	Adopción del Programa de Saneamiento Fiscal y financiero	Adopción del Programa de Saneamiento Fiscal y Financiero	Acto Administrativo mediante el cual se adoptó el Programa de Saneamiento Fiscal y Financiero para la ESE categorizada en riesgo medio o alto
	5	Nivel I, II y III	Evolución del Gasto por Unidad de Valor Relativo producida (1)	[(Gasto de funcionamiento y operación comercial y prestación de servicios comprometidos en la vigencia objeto de la evaluación / Número de UVR producidas en la vigencia objeto de la evaluación) / (Gasto de funcionamiento y operación comercial y prestación de servicios comprometidos en la vigencia anterior en valores constantes de la vigencia objeto de evaluación/	< 0.90	Ficha técnica de la página web del SIHO del Ministerio de Salud y Protección Social.

Proyectado por:	Revisado por:	Aprobado por:
Nombre: BARBARA LOPEZ CALDERON - CONTADORA / DORALY GARAVITO AREVALO- ASESORA DE CALIDAD	Nombre: SARA ALEXANDRA YAGUAR JIMENEZ- GERENTE	Nombre: SARA ALEXANDRA YAGUAR JIMENEZ- GERENTE
Fecha: 08/04/2022	Fecha: 08/04/2022	Fecha: 08/04/2022
Dirección: calle 12 No. 6 – 40	Tel: 8783310 / 8784030 / 8784008	E-mail: esesafrancisco891@yahoo.es



**ESE HOSPITAL SAN FRANCISCO DE
ASIS MUNICIPIO DE PALERMO HUILA**
NIT. 891.180.091.-4
GERENCIA



VIGENCIA 2022

VERSION 06

6	Nivel I, II y III	Proporción de medicamentos y material médico quirúrgico adquirido mediante los siguientes mecanismos: a. compras conjuntas. b. Compras a través de cooperativas de Empresas Sociales del Estado c. Compras a través de mecanismos electrónicos	Valor total adquisiciones de medicamentos y material médico-quirúrgico realizadas en la vigencia evaluada mediante uno o más de los siguientes mecanismos: a. Compras conjuntas. b. Compras a través de cooperativas de Empresas Sociales del Estado c. Compras a través de mecanismos electrónicos/ Valor total de adquisiciones de la ESE por medicamentos y material médico quirúrgico en la vigencia evaluada	≥ 0.7	Certificación suscrita por el revisor fiscal, en caso de no contar con revisor fiscal, suscrita por el Contador y responsable de Control Interno de la ESE. La certificación como mínimo contendrá: 1. Valor total de adquisiciones de medicamentos y material médico quirúrgico en la vigencia evaluada discriminada por cada uno de los mecanismos de compra a), b) y c); 2. Valor total de adquisiciones de medicamentos y material médico quirúrgico en la vigencia evaluada discriminada por otros mecanismos de compra. 3. Valor total de adquisiciones de la ESE por medicamentos y materia médico quirúrgico en la vigencia evaluada. 4. Aplicación de la fórmula del indicador.
---	-------------------	---	---	-------	---

Proyectado por:

Nombre: BARBARA LOPEZ CALDERON
CONTADORA / DORALY GARAVITO
ARE/ALO- ASESORA DE CALIDAD

Fecha: 08/04/2022

Dirección: calle 12 No. 6 - 40

Revisado por:

Nombre: SARA ALEXANDRA YAGUAR JIMENEZ-GERENTE

Fecha: 08/04/2022

Tel: 8783310 / 8784030 / 8784008

Aprobado por:

Nombre: SARA ALEXANDRA YAGUAR JIMENEZ-GERENTE

Fecha: 08/04/2022

E-mail: esesa.francisco891@yahoo.es



**ESE HOSPITAL SAN FRANCISCO DE
ASIS MUNICIPIO DE PALERMO HUILA**
NIT. 891.180.091-4
GERENCIA



VIGENCIA 2022

VERSION 06

	7	Nivel I, II y III	Monto de la deuda superior a 30 días por concepto de salarios de personal de planta y por concepto de contratación de servicios, y variación del monto frente a la vigencia anterior	-Valor de la deuda superior a 30 días por concepto de salarios de personal de planta y por concepto de contratación de servicios, con corte a 31 de diciembre de la vigencia objeto de evaluación/ (Valor de la deuda superior a 30 días por concepto de salarios de personal de planta y por concepto de contratación de servicios, con corte a 31 de diciembre de la vigencia objeto de evaluación) - (Valor de la deuda superior a 30 días por concepto de salarios de personal de planta y por concepto de contratación de servicios, con corte a 31 de diciembre de la vigencia anterior)	Cero (0) o variación negativa	Certificación suscrita por el revisor fiscal, en caso de no contar con revisor fiscal, suscrita por el Contador, que como mínimo contenga el valor de las variables incluidas en la fórmula del indicador y el cálculo del indicador
	8	Nivel I, II y III	Utilización de información de Registro Individual de prestaciones RIPS	Número de informes del análisis de la prestación de servicios de la ESE a la Junta Directiva con base en los RIPS en la Vigencia objeto de evaluación. En el caso de las instituciones de primer nivel el informe deberá contener la	4	Informe del responsable de planeación de la ESE o quien haga sus veces, soportado en las actas de sesión de junta Directiva, que como mínimo contenga: fecha de los informes presentados a la junta directiva, periodo de los RIPS utilizados para análisis y relación de actas de junta Directiva en las que se presentó el informe.

Proyectado por:	Revisado por:	Aprobado por:
Nombre: BARBARA LOPEZ CALDERON - CONTADORA / DORALY GARAVITO AREVALO- ASESORA DE CALIDAD	Nombre: SARA ALEXANDRA YAGUAR JIMENEZ- GERENTE	Nombre: SARA ALEXANDRA YAGUAR JIMENEZ- GERENTE
Fecha: 08/04/2022	Fecha: 08/04/2022	Fecha: 08/04/2022
Dirección: calle 12 No. 6 – 40	Tel: 8783310 / 8784030 / 8784008	E-mail: esehospitalfrancisco891@yahoo.es



**ESE HOSPITAL SAN FRANCISCO DE
ASIS MUNICIPIO DE PALERMO HUILA**
NIT. 891.180.091-4
GERENCIA



VIGENCIA 2022

VERSION 06

			caracterización de la población capitada, teniendo en cuenta, como mínimo, el perfil epidemiológico y las frecuencias de uso de los servicios.		
9	Nivel I, II y III	Resultado de Equilibrio Presupuestal con Recaudo	Valor de la ejecución de Ingresos totales recaudados en la vigencia objeto de evaluación (Incluye el valor recaudado de CxC de vigencias anteriores) / Valor de la ejecución de gastos comprometidos en la vigencia objeto de evaluación (incluye el valor comprometido de CxP de vigencias anteriores)	≥ 1	Ficha técnica de la página web del SIHO del Ministerio de Salud y Protección Social.
10	Nivel I, II y III	Oportunidad en la entrega del reporte de información en cumplimiento de la Circular Única expedida por la Superintendencia Nacional de Salud o la norma que la sustituya	Cumplimiento oportuno de los informes, en términos de la normalidad vigente	Cumplimiento dentro de los términos previstos	Superintendencia Nacional de Salud

Proyectado por:	Revisado por:	Aprobado por:
Nombre: BARBARA LOPEZ CALDERON - CONTADORA / DORALY GARAVITO AREVALO- ASESORA DE CALIDAD	Nombre: SARA ALEXANDRA YAGUAR JIMENEZ- GERENTE	Nombre: SARA ALEXANDRA YAGUAR JIMENEZ- GERENTE
Fecha: 08/04/2022	Fecha: 08/04/2022	Fecha: 08/04/2022
Dirección: calle 12 No. 6 – 40	Tel: 8783310 / 8784030 / 8784008	E-mail: esehospitalfrancisco891@yahoo.es



**ESE HOSPITAL SAN FRANCISCO DE
ASIS MUNICIPIO DE PALERMO HUILA**
NIT. 891.180.091-4
GERENCIA



VIGENCIA 2022

VERSION 06

	11	Nivel I, II y III	Oportunidad en el reporte de información en cumplimiento del Decreto 2193 de 2004 compilado en la sesión 2, Capítulo 8, Título 3, Parte 5 del Libro 2 del Decreto 780 de 2016- Decreto Único Reglamentario del Sector Salud y Protección Social o la norma que la sustituya	Cumplimiento oportuno de los informes, en términos de la normalidad vigente	Cumplimiento dentro de los términos previstos	Ministerio de Salud y Protección Social
Gestión Clínica o Asistencial 40%	12	Nivel I	Proporción de gestantes captadas antes de la semana 12 de gestación	Número de mujeres gestantes a quienes se les realizó por lo menos una valoración médica y se inscribieron el Programa de Control Prenatal de la ESE, a más tardar en la semana 12 de gestación en la vigencia objeto de evaluación / Total de mujeres gestantes identificadas en la vigencia objeto de evaluación.	≥ 0.85	Informe Comité de Historias Clínicas que como mínimo contenga: listado con la totalidad de mujeres gestantes identificadas por la ESE en la vigencia objeto de evaluación y que indique si se inscribió o no en el programa de control prenatal, la semana de gestación a momento de la inscripción y si fue valorada por médico; aplicación de la fórmula del indicador(4)
	13	Nivel I	Incidencia de Sífilis congénita en partos atendidos en la ESE	Número de Recién Nacidos con diagnóstico de Sífilis congénita en población atendida por la ESE en la Vigencia objeto de evaluación	0 casos	<ul style="list-style-type: none"> a) Cuando no existan casos de sífilis congénita: Concepto del COVE municipal o distrital que certifique la no existencia de casos b) Cuando existan casos de sífilis congénita: Concepto del COVE Departamental o Distrital en el cual se certifique el nivel de cumplimiento de las obligaciones de la ESE en cada caso de Sífilis Congénita Diagnosticada

Proyectado por:	Revisado por:	Aprobado por:
Nombre: BARBARA LOPEZ CALDERON - CONTADORA / DORALY GARAVITO AREVALO- ASESORA DE CALIDAD	Nombre: SARA ALEXANDRA YAGUAR JIMENEZ- GERENTE	Nombre: SARA ALEXANDRA YAGUAR JIMENEZ- GERENTE
Fecha: 08/04/2022	Fecha: 08/04/2022	Fecha: 08/04/2022
Dirección: calle 12 No. 6 – 40	Tel: 8783510 / 8784030 / 8784008	E-mail: esehospitalfrancisco891@yahoo.es

22

VIGENCIA 2022

VERSION 06

	14	Nivel I	Evaluación de aplicación de guía de manejo específica: Guía de atención de enfermedad Hipertensiva	Número de Historias Clínicas que hacen parte de la muestra representativa con aplicación estricta de Guía de atención de enfermedad Hipertensiva adoptada por la ESE en la vigencia objeto de evaluación / Total Historias Clínicas auditadas de la muestra representativa de Pacientes con diagnóstico de Hipertensión Arterial atendidos en la ESE en la vigencia objeto de evaluación	≥ 0.9	Informe Comité de Historias Clínicas que como mínimo contenga: Referencia del acto administrativo de adopción de la Guía, definición y cuantificación de la muestra utilizada y aplicación de la fórmula del indicador (4)
	15	Nivel I	Evaluación de aplicación de guía de manejo de Crecimiento y Desarrollo	Número de Historias Clínicas que hacen parte de la muestra representativa de niños(as) menores de 10 años a quienes se aplicó estrictamente la Guía Técnica para la detección temprana de las alteraciones del crecimiento y desarrollo en la vigencia objeto de evaluación/ Número de Historias Clínicas de niños(as) menores de 10 años incluidas en la muestra representativa a quienes se atendió en consulta de crecimiento y desarrollo en	≥ 0.8	Informe Comité de Historias Clínicas que como mínimo contenga: Referencia del acto administrativo de adopción de la Guía, definición y cuantificación de la muestra utilizada y aplicación de la fórmula del indicador (4)

Proyectado por:

Nombre: BARBARA LOPEZ CALDERON -
CONTADORA / DORALY GARAVITO
AREVALO- ASESORA DE CALIDAD

Fecha: 08/04/2022

Dirección: calle 12 No. 6 - 40

Revisado por:

Nombre: SARA ALEXANDRA YAGUAR
JIMENEZ- GERENTE

Fecha: 08/04/2022

Tel: 8783310 / 8784030 / 8784008

Aprobado por:

Nombre: SARA ALEXANDRA YAGUAR JIMENEZ-
GERENTE

Fecha: 08/04/2022

E-mail: esesafrancisco891@yahoo.es



**ESE HOSPITAL SAN FRANCISCO DE
ASIS MUNICIPIO DE PALERMO HUILA**
NIT. 891.180.091-4
GERENCIA



VIGENCIA 2022

VERSION 06

			la ESE en la Vigencia objeto de evaluación		
16	Nivel I	Proporción de Reingresos de pacientes al Servicio de Urgencias en menos de 72 horas	Número de pacientes que reingresar al servicio de urgencias en la misma institución antes de 72 horas con el mismo diagnóstico de egreso en la vigencia objeto de evaluación/ Número total de pacientes atendidos en el servicio de urgencias, en la vigencia objeto de la evaluación	≤ 0.03	Ficha técnica de la página web del SIHO del Ministerio de Salud y Protección Social.
17	Nivel I	Tiempo promedio de espera para la asignación de cita de medicina general	Sumatoria de la diferencia de días calendario entre la fecha en la que se asignó la cita de medicina general de primera vez y la fecha en la cual el usuario la solicitó, en la vigencia objeto de evaluación / Número total de citas de medicina general de primera vez asignadas en la vigencia objeto de evaluación	≤ 3	Ficha técnica de la página web del SIHO del Ministerio de Salud y Protección Social.

Proyectado por:	Revisado por:	Aprobado por:
Nombre: BARBARA LOPEZ CALDERON - CONTADORA / DORALY GARAVITO AREVALO- ASESORA DE CALIDAD	Nombre: SARA ALEXANDRA YAGUAR JIMENEZ- GERENTE	Nombre: SARA ALEXANDRA YAGUAR JIMENEZ- GERENTE
Fecha: 08/04/2022	Fecha: 08/04/2022	Fecha: 08/04/2022
Dirección: calle 12 No. 6 - 40	Tel: 8783510 / 8784030 / 8784008	E-mail: esehospitalfrancisco891@yahoo.es



VIGENCIA 2022

VERSION 06

ANEXO No 3

INSTRUCTIVO PARA CALIFICACIÓN

AREA DE GESTION	Nº	TIFO DE ESE	INDICADOR	CALIFICACION DEL RESULTADO O VARIACIÓN OBSERVADA EN EL PERIODO EVALUADO			
a	b	c	d	h			
Dirección y Gerencia 20%	1	Nivel I,II y III	Mejoramiento continuo de calidad aplicable a entidades no acreditadas con autoevaluación de la vigencia anterior	Califique con Cero (0) -obtuvo calificación inferior a la vigencia anterior (indicador menor de 1.0)	Califique con Uno (1) si el resultado de la comparación está entre 1.0 y 1.10	Califique con Tres (3) si el resultado de la comparación está entre 1.11 y 1.19	Califique con Uno (5) si el resultado de la comparación es mayor o igual a 1.2
	2	Nivel I,II y III	Efectividad en la Auditoria para el Mejoramiento continuo de la Calidad en Salud	Califique con Cero (0) si el resultado de la comparación arrojó un valor menor o igual a 0.50, Si la ESE no ha iniciado la aplicación de metodología de Mejoramiento Continuo	Califique con Uno (1) si el resultado de la comparación arrojó un valor entre 0.51 y 0.70	Califique con Tres (3) si el resultado de la comparación arrojó un valor entre 0.71 y 0.89	Califique con Uno (5) si el resultado de la comparación arrojó un valor mayor o igual 0.90
	3	Nivel I,II y III	Gestión de ejecución del Plan de Desarrollo Institucional	Califique con Cero (0) si el resultado de la comparación arrojó un valor menor o igual a 0.50, ó si la ESE no cuenta con Plan Operativo Anual	Califique con Uno (1) si el resultado de la comparación arrojó un valor entre 0.51 y 0.70	Califique con Tres (3) si el resultado de la comparación arrojó un valor entre 0.71 y 0.89	Califique con Uno (5) si el resultado de la comparación arrojó un valor mayor o igual 0.90
Financiera y Administrativa 40%	4	Nivel I,II y III	Riesgo fiscal y financiero	Califique con Cero (0), si durante la vigencia evaluada la ESE, fue			Califique con Cinco (5), si durante la vigencia evaluada la ESE

Proyectado por: Nombre: BARBARA LOPEZ CALDERON - CONTADORA / DORALY GARAVITO AREVALO- ASESORA DE CALIDAD	Revisado por: Nombre: SARA ALEXANDRA YAGUAR JIMENEZ- GERENTE	Aprobado por: Nombre: SARA ALEXANDRA YAGUAR JIMENEZ- GERENTE
Fecha: 08/04/2022	Fecha: 08/04/2022	Fecha: 08/04/2022
Dirección: calle 12 No. 6 – 40	Tel: 8783310 / 8784030 / 8784008	E-mail: esehospitalfrancisco891@yahoo.es

8

VIGENCIA 2022

VERSION 06

				categorizada por el Ministerio de Salud y Protección Social como de Riesgo alto o Medio y no fue adoptado el Programa de Saneamiento Fiscal y Financiero			categorizada en Riesgo Alto o Medio adopto el Programa de Saneamiento Fiscal y Financiero en los términos previstos en la normatividad vigente
5	Nivel I,II y III	Evaluación del Gasto por Unidad de Valor Relativa producida (1)	Califique con Cero (0) si el indicador arroja un valor mayor de 1.10	Califique con Uno (1) si el indicador arroja un valor entre 1.0 y 1.10	Califique con Tres (3) si el indicador arroja un valor entre de 0.90 y 0.99	Califique con Cinco (5) si el indicador arroja un valor menor de 0.90	
6	Nivel I,II y III	Proporción de medicamentos y material médico quirúrgico adquiridos mediante los siguientes mecanismos: a. compras conjuntas, b. Compras a través de cooperativas de Empresas Sociales del Estado c. Compras a través de mecanismos electrónicos	Califique con Cero (0) si el indicador arroja un valor menor de 0.30	Califique con Uno (1) si el indicador arroja un valor entre 0.30 y 0.50	Califique con Tres (3) si el indicador arroja un valor entre de 0.51 y 0.69	Califique con Cinco (5) si el indicador arroja un valor mayor de 0.70	
7	Nivel I,II y III	Monto de la deuda superior a 30 días por concepto de salarios de personal de planta y por concepto de contratación de servicios, y variación del monto frente a la vigencia anterior	Califique con Cero (0), si durante la vigencia evaluada la ESE registra deuda y la variación interanual es positiva	Califique con Uno (1), si durante la vigencia evaluada la ESE registra deuda y la variación interanual arroja un valor Cero (0)	Califique con Tres (3), si durante la vigencia evaluada la ESE registra deuda y la variación interanual es negativa	Califique con Cinco (5), si durante la vigencia evaluada la ESE registra deuda Cero (0)	

Proyectado por:	Revisado por:	Aprobado por:
Nombre: BARBARA LOPEZ CALDERON - CONTADORA / DORALY GARAVITO AREVALO- ASESORA DE CALIDAD	Nombre: SARA ALEXANDRA YAGUAR JIMENEZ- GERENTE	Nombre: SARA ALEXANDRA YAGUAR JIMENEZ- GERENTE
Fecha: 08/04/2022	Fecha: 08/04/2022	Fecha: 08/04/2022
Dirección: calle 12 No. 6 – 40	Tel: 8783510 / 8784030 / 8784008	E-mail: esesanfrancisco891@yahoo.es

VIGENCIA 2022

VERSION 06

8	Nivel I,II y III	Utilización de información de Registro Individual de prestaciones RIPS	Califique con Cero (0), si en la vigencia evaluada el Gerente de la ESE presentó a la junta directiva un (1) informe de análisis de la Prestación de Servicios de salud por parte de la Entidad con base en RIPS o no presentó informe	Califique con Uno (1), si en la vigencia evaluada el Gerente de la ESE presentó a la Junta Directiva de la entidad, dos (2) informes de análisis de la Prestación de Servicios de salud con base en el RIPS	Califique con Tres (3), si en la vigencia evaluada el Gerente de la ESE presentó a la Junta Directiva de la entidad tres (3) informes de análisis de la Prestación de Servicios de salud con base en el RIPS	Califique con Cinco (5), si en la vigencia evaluada el Gerente de la ESE presentó a la Junta Directiva de la entidad, (4) informes de análisis de la Prestación de Servicios de salud con base en el RIPS
9	Nivel I,II y III	Resultado de Equilibrio Presupuestal con Recaudo	Califique con Cero (0) si el indicador arroja un valor menor de 0.80	Califique con Uno (1) si el indicador arroja un valor entre 0.80 y 0.90	Califique con Tres (3) si el indicador arroja un valor entre 0.91 y 0.99	Califique con Cinco (5) si el indicador arroja un valor mayor o igual a 1,00
10	Nivel I,II y III	Oportunidad en la entrega del reporte de información en cumplimiento de la Circular Única expedida por la Superintendencia Nacional de Salud o la norma que la sustituya	Califique con Cero (0), si en la vigencia evaluada el Gerente de la ESE NO presentó oportunamente la información en cumplimiento de la Circular Única expedida por la Superintendencia Nacional de Salud o la Norma que la sustituya			Califique con Cinco (5), si en la vigencia evaluada el Gerente de la ESE presentó oportunamente la información en cumplimiento de la Circular Única expedida por la Superintendencia Nacional de Salud o la Norma que la sustituya
11	Nivel I,II y III	Oportunidad en el reporte de información en cumplimiento del Decreto 2193 de 2004 compilado en la sesión 2, Capítulo 8, Título 3, Parte 5 del Libro 2 del Decreto 780 de 2016-	Califique con Cero (0), si en la vigencia evaluada el Gerente de la ESE NO presentó oportunamente la información en cumplimiento del Decreto 2193 de 2004			Califique con Cinco (5), si en la vigencia evaluada el Gerente de la ESE presentó oportunamente la información en cumplimiento del Decreto 2193 de 2004

Proyectado por:	Revisado por:	Aprobado por:
Nombre: BARBARA LOPEZ CALDERON - CONTADORA / DORALY GARAVITO AREVALO- ASESORA DE CALIDAD	Nombre: SARA ALEXANDRA YAGUAR JIMENEZ- GERENTE	Nombre: SARA ALEXANDRA YAGUAR JIMENEZ- GERENTE
Fecha: 08/04/2022	Fecha: 08/04/2022	Fecha: 08/04/2022
Dirección: calle 12 No. 6 - 40	Tel: 8783310 / 8784030 / 8784008	E-mail: esehospitalfrancisco891@yahoo.es

VIGENCIA 2022

VERSION 06

			Decreto Único Reglamentario del Sector Salud y Protección Social o la norma que la sustituya	compilado en la sesión 2, Capítulo 8, Título 3, Parte 5 del Libro 2 del Decreto 780 de 2016- Decreto Único Reglamentario del Sector Salud y Protección Social o la norma que la sustituya			compilado en la sesión 2, Capítulo 8, Título 3 Parte 5 del Libro 2 de Decreto 780 de 2016- Decreto Único Reglamentario de Sector Salud y Protección Social o la norma que la sustituya
Gestión Clínica o Asistencial 40%	12	Nivel I	Proporción de gestantes captadas antes de la semana 12 de gestación	Califique con Cero (0), si en la vigencia evaluada el Indicador arrojó un resultado menor de 0.35	Califique con Uno (1), si en la vigencia evaluada el Indicador arrojó un resultado entre 0.35 y 0.60	Califique con Tres (3), si en la vigencia evaluada el Indicador arrojó un resultado entre 0.61 y 0.84	Califique con Cinco (5), si en la vigencia evaluada el Indicador arrojó un resultado mayor o igual a 0.85
	13	Nivel I	Incidencia de Sífilis congénita en partos atendidos en la ESE	Califique con Cero (0), si en la vigencia se presentó uno o más casos de Sífilis congénita en la población atendida			Califique con Cinco (5), si en la vigencia evaluada NO se presentó ningún caso de Sífilis congénita en la población atendida
	14	Nivel I	Evaluación de aplicación de guía de manejo específica: Guía de atención de enfermedad Hipertensiva	Califique con Cero (0), si en la vigencia evaluada el Indicador arrojó un resultado menor de 0.50	Califique con Uno (1), si en la vigencia evaluada el Indicador arrojó un resultado entre 0.50 y 0.70	Califique con Tres (3), si en la vigencia evaluada el Indicador arrojó un resultado entre 0.71 y 0.89	Califique con Cinco (5), si en la vigencia evaluada el Indicador arrojó un resultado mayor o igual a 0.90
	15	Nivel I	Evaluación de aplicación de guía de manejo de Crecimiento y Desarrollo	Califique con Cero (0), si en la vigencia evaluada el Indicador arrojó un resultado menor de 0.30	Califique con Uno (1), si en la vigencia evaluada el Indicador arrojó un resultado entre 0.31 y 0.55	Califique con Tres (3), si en la vigencia evaluada el Indicador arrojó un resultado entre 0.56 y 0.79	Califique con Cinco (5), si en la vigencia evaluada el Indicador arrojó un resultado mayor o igual a 0.80

Proyectado por:	Revisado por:	Aprobado por:
Nombre: BARBARA LOPEZ CALDERON - CONTADORA / DORALY GARAVITO AREVALO- ASESORA DE CALIDAD	Nombre: SARA ALEXANDRA YAGUAR JIMENEZ- GERENTE	Nombre: SARA ALEXANDRA YAGUAR JIMENEZ- GERENTE
Fecha: 08/04/2022	Fecha: 08/04/2022	Fecha: 08/04/2022
Dirección: calle 12 No. 6 – 40	Tel: 8783310 / 8784030 / 8784008	E-mail: esesafrancisco891@yahoo.es

VIGENCIA 2022

VERSION 06

	16	Nivel I	Proporción de Reingresos de pacientes al Servicio de Urgencias en menos de 72 horas	Califique con Cero (0), si en la vigencia evaluada el Indicador específico arrojó un resultado mayor de 0.10	Califique con Uno (1), si en la vigencia evaluada el Indicador específico arrojó un resultado entre 0.06 y 0.09	Califique con Tres (3), si en la vigencia evaluada el Indicador específico arrojó un resultado entre 0.031 y 0.059	Califique con Cinco (5), si en la vigencia evaluada el Indicador arrojó un resultado menor o igual a 0.03
	17	Nivel I	Tiempo promedio de espera para la asignación de cita de medicina general	Califique con Cero (0), si en la vigencia evaluada el Indicador arrojó un resultado mayor o igual a 5 días	Califique con Uno (1), si en la vigencia evaluada el Indicador arrojó un resultado igual a 5 días	Califique con Tres (3), si en la vigencia evaluada el Indicador arrojó un resultado igual a 4 días	Califique con Cinco (5), si en la vigencia evaluada el Indicador arrojó un resultado menor o igual a 3 días

Proyectado por:	Revisado por:	Aprobado por:
Nombre: BÁRBARA LOPEZ CALDERON - CONTADORA / DORALY GARAVITO AREVALO- ASESORA DE CALIDAD	Nombre: SARA ALEXANDRA YAGUAR JIMENEZ- GERENTE	Nombre: SARA ALEXANDRA YAGUAR JIMENEZ- GERENTE
Fecha: 08/04/2022	Fecha: 08/04/2022	Fecha: 08/04/2022
Dirección: calle 12 No. 6 – 40	Tel: 8783310 / 8784030 / 8784008	E-mail: esesanfrancisco891@yahoo.es

VIGENCIA 2022

VERSION 06

ANEXO No 4

MATIZ DE CALIFICACIÓN

AREA DE GESTION	Nº	TIPO DE ESE	INDICADOR	LINEA DE BASE 2019	RESULTADO DEL PERIODO EVALUADO AÑO 2021	CALIFICACION 2021	PONDERACION	RESULTADO FONDERADO
a	b	c	d	i	j	k	l	m=k*I
Dirección y Gerencia 20%	1	Nivel I,II y III	Mejoramiento continuo de calidad aplicable a entidades no acreditadas con autoevaluación de la vigencia anterior	1.2	2.16/1.8=1.20	5	0.05	0.25
	2	Nivel I,II y III	Efectividad en la Auditora para el Mejoramiento continuo de la Calidad en Salud	1.0	12/12=1.0	5	0.05	0.25
	3	Nivel I,II y III	Gestión de ejecución del Plan de Desarrollo Institucional	0.82	57/57=0.96	5	0.10	0.50
Financiera y Administrativa 40%	4	Nivel I,II y III	Riesgo fiscal y financiero	SIN RIESGO	Año 2021 Suspendida por Artículo 6 Resolución 856 "hasta el término de emergencia sanitaria."	N. A	0.05	N. A
	5	Nivel I,II y III	Evolución del Gasto por Unidad de Valor Relativo producida	1.0	20.623,76/ 21.619,37=0.95	3.71	0.05	0.19
	6	Nivel I,II y III	Proporción de medicamentos y material médico quirúrgico adquiridos mediante los siguientes mecanismos: a. compras conjuntas,	0.0	0.0	0.71	0.05	0.04

Proyectado por:	Revisado por:	Aprobado por:
Nombre: BARBARA LCPEZ CALDERON - CONTADORA / DORALY GARAVITO AREVALO- ASESORA DE CALIDAD	Nombre: SARA ALEXANDRA YAGUAR JIMENEZ- GERENTE	Nombre: SARA ALEXANDRA YAGUAR JIMENEZ- GERENTE
Fecha: 08/04/2022	Fecha: 08/04/2022	Fecha: 08/04/2022
Dirección: calle 12 No. 6 – 40	Tel: 8783510 / 8784030 / 8784008	E-mail: esesanfrancisco891@yahoo.es



**ESE HOSPITAL SAN FRANCISCO DE
ASIS MUNICIPIO DE PALERMO HUILA**
NIT. 891.180.091.-4
GERENCIA



VIGENCIA 2022

VERSION 06

			b. Compras a través de cooperativas de Empresas Sociales del Estado c. Compras a través de mecanismos electrónicos					
7	Nivel I,II y III		Monto de la deuda superior a 30 días por concepto de salarios de personal de planta y por concepto de contratación de servicios, y variación del monto frente a la vigencia anterior	1.0	24,990,000/ (24,990,000-0) =1.0	0.71	0.05	0.04
8	Nivel I,II y III		Utilización de información de Registro Individual de prestaciones RIPS	4 informes	4 informes	5.71	0.05	0.29
9	Nivel I,II y III		Resultado de Equilibrio Presupuestal con Recaudo	0.96	0.98	3.71	0.05	0.19
10	Nivel I,II y III		Oportunidad en la entrega del reporte de información en cumplimiento de la Circular Única expedida por la Superintendencia Nacional de Salud o la norma que la sustituya	Cumplimiento dentro de los términos previstos	No Cumplimiento dentro de los términos previstos	0.71	0.05	0.04
11	Nivel I,II y III		Oportunidad en el reporte de información en cumplimiento del Decreto 2193 de 2004 compilado en la sesión 2, Capítulo 8, Título 3, Parte 5 del Libro 2 del Decreto 780 de 2016- Decreto Único Reglamentario del Sector Salud y Protección Social o la norma que la sustituya	Cumplimiento dentro de los términos previstos	Cumplimiento dentro de los términos previstos	5.71	0.05	0.29
12	Nivel I		Proporción de gestantes captadas antes de la semana 12 de gestación	0.90	0.90,54	5	0.08	0.40
13	Nivel I		Incidencia de Sífilis congénita en partos atendidos en la ESE	1 caso	0 casos	5	0.08	0.40

Proyectado por:	Revisado por:	Aprobado por:
Nombre: BARBARA LOPEZ CALDERON - CONTADORA / DORALY GARAVITO AREVALO- ASESORA DE CALIDAD	Nombre: SARA ALEXANDRA YAGUAR JIMENEZ- GERENTE	Nombre: SARA ALEXANDRA YAGUAR JIMENEZ- GERENTE
Fecha: 08/04/2022	Fecha: 08/04/2022	Fecha: 08/04/2022
Dirección: calle 12 No. 6 – 40	Tel: 8783610 / 8784030 / 8784008	E-mail: esesanfrancisco891@yahoo.es



**ESE HOSPITAL SAN FRANCISCO DE
ASIS MUNICIPIO DE PALERMO HUILA**
NIT. 891.180.091.-4
GERENCIA



VIGENCIA 2022 VERSION 06

Gestión Clínica o Asistencial 40%	14	Nivel I	Evaluación de aplicación de guía de manejo específica: Guía de atención de enfermedad Hipertensiva	0.98	0.97,83	5	0.07	0.35
	15	Nivel I	Evaluación de aplicación de guía de manejo de Crecimiento y Desarrollo	0.97	0.97,37	5	0.06	0.30
	16	Nivel I	Proporción de reingresos de pacientes al servicio de Urgencias en menos de 72 horas (indicador 25 ficha técnica 2021)	0.009	0.011	5	0.05	0.25
	17	Nivel I	Tiempo promedio de espera para la asignación de cita de medicina general (indicador 26 ficha técnica 2021)	1.035 días	1.273	5	0.06	0.30

Proyectado por:	Revisado por:	Aprobado por:
Nombre: BARBARA LOPEZ CALDERON - CONTADORA / DORALY GARAVITO AREVALO- ASESORA DE CALIDAD	Nombre: SARA ALEXANDRA YAGUAR JIMENEZ- GERENTE	Nombre: SARA ALEXANDRA YAGUAR JIMENEZ- GERENTE
Fecha: 08/04/2022	Fecha: 08/04/2022	Fecha: 08/04/2022
Dirección: calle 12 No. 6 – 40	Tel: 8783610 / 8784030 / 8784008	E-mail: esesanfrancisco891@yahoo.es



ESE HOSPITAL SAN FRANCISCO DE
ASIS MUNICIPIO DE PALERMO HUILA
NIT. 891.180.091-4
GERENCIA



VIIGENCIA 2022

VERSION 06

ANEXO No 5
ESCALA DE RESULTADO

RANGO DE CALIFICACIÓN	CRITERIO	CUMPLIMIENTO DEL PLAN DE GESTIÓN
Puntaje total entre 0.0 y 3.49	Insatisfactoria	Menor al 70%
Puntaje total entre 3.50 y 5.0	Satisfactoria	Igual o Superior al 70%

RANGO DE CALIFICACIÓN	CRITERIO	CUMPLIMIENTO DEL PLAN DE GESTIÓN
4.08	SATISFACTORIA	81.6%

SARA ALEXANDRA YAGUAR JIMENEZ
Gerente

Proyectado por: Nombre: BARBARA LOPEZ CALDERON - CONTADORA / DORALY GARAVITO AREVALO- ASESORA DE CALIDAD	Revisado por: Nombre: SARA ALEXANDRA YAGUAR JIMENEZ- GERENTE	Aprobado por: Nombre: SARA ALEXANDRA YAGUAR JIMENEZ- GERENTE
Fecha: 08/04/2022	Fecha: 08/04/2022	Fecha: 08/04/2022
Dirección: calle 12 No. 6 -- 40	Tel: 8783610 / 8784030 / 8784008	E-mail: esesanfrancisco891@yahoo.es



12. SOPORTES

- ✓ **Indicador N°01**-Documento de autoevaluación vigencia evaluada y vigencia anterior
- ✓ **Indicador N°02** - Superintendencia Nacional de Salud
- ✓ **Indicador N°03** - Informe de Control Interno de la ESE
- ✓ **Indicador N°04**- No Aplica
- ✓ **Indicador N°05**- Ficha técnica de la página web del SIHO del Ministerio de Salud y Protección Social
- ✓ **Indicador N°06**- Certificación suscrita por la contadora y el responsable de control interno de la ESE
- ✓ **Indicador N°07**- Certificación suscrita por la contadora de la ESE
- ✓ **Indicador N°08**- Intorme del responsable de planeación o quien haga sus veces en la ESE
- ✓ **Indicador N°09**- Ficha técnica de la página web del SIHO del Ministerio de Salud y Protección Social
- ✓ **Indicador N°10**- Superintendencia Nacional de Salud
- ✓ **Indicador N°11**- Ministerio de Salud y Protección Social
- ✓ **Indicador N°12**- Informe del comité de historias clínicas de la ESE
- ✓ **Indicador N°13**- Certificación Sífilis congénita
- ✓ **Indicador N°14**- Informe del comité de historias clínicas de la ESE
- ✓ **Indicador N°15**- Informe del comité de historias clínicas de la ESE

Proyectado por:	Revisado por:	Aprobado por:
Nombre: BARBARA LOPEZ CALDERON - CONTADORA / DORALY GARAVITO AREVALO- ASESORA DE CALIDAD	Nombre: SARA ALEXANDRA YAGUAR JIMENEZ- GERENTE	Nombre: SARA ALEXANDRA YAGUAR JIMENEZ- GERENTE
Fecha: 08/04/2022	Fecha: 08/04/2022	Fecha: 08/04/2022
Dirección: calle 12 No. 6 – 40	Tel: 8783610 / 8784030 / 8784008	E-mail: esesanfrancisco891@yahoo.es



**ESE HOSPITAL SAN FRANCISCO DE
ASIS MUNICIPIO DE PALERMO HUILA**
NIT. 891.180.091-4
GERENCIA



VIGENCIA 2022

VERSION 06

- ✓ **Indicador N°16** Ficha técnica de la página web del SIHO del Ministerio de Salud y Protección Social
- ✓ **Indicador N°17**- Ficha técnica de la página web del SIHO del Ministerio de Salud y Protección Social

Proyectado por:	Revisado por:	Aprobado por:
Nombre: BARBARA LOPEZ CALDERON - CONTADORA / DORALY GARAVITO AREVALO- ASESORA DE CALIDAD	Nombre: SARA ALEXANDRA YAGUIAR JIMENEZ- GERENTE	Nombre: SARA ALEXANDRA YAGUIAR .IIMFN7- GERENTE
Fecha: 08/04/2022	Fecha: 08/04/2022	Fecha: 08/04/2022
Dirección: calle 12 No. 6 – 40	Tel: 8783610 / 8784030 / 8784008	E-mail: esesanfrancisco891@yahoo.es